



Psicopedagogia

[Voltar \(psicopedagogia.php\)](#) | [Carômetro \(psicopedagogia_carometro.php\)](#) | [Relatório de Notas \(psicopedagogia_relnotas_p1.php\)](#) | [Relatório Geral de Notas \(psicopedagogia_relnotasgeral.php\)](#) | [Relatório de Atendimentos \(psicopedagogia_relendimentos.php\)](#) | [Evidências de E-mail \(psicopedagogia_relevenciaemail.php\)](#)

Período de Geração do Relatório Semestral:

1º Semestre 2023

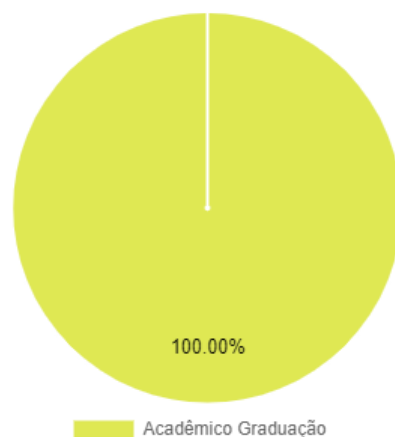
Tabela 1 - Quantidade de participantes atendidos

Quantidade de participantes atendidos:	47 (psicopedagogia.php?buscar=Buscar&nomealuno=&matricula=&datainicial=01/01/2023&datafinal=30/06/2023)
--	---

Tabela 2 - Perfil dos Participantes

Perfil dos Atendimentos	Nº	%
Acadêmico Graduação	47	100,000
Acadêmico Mestrado	0	0,000
Acadêmico Pós-Graduação	0	0,000
Colaborador	0	0,000
Comunidade Externa	0	0,000
Ex-Aluno	0	0,000
Total:	47 Participantes (psicopedagogia.php?buscar=Buscar&nomealuno=&matricula=&datainicial=01/01/2023&datafinal=30/06/2023)	100

Perfil dos participantes



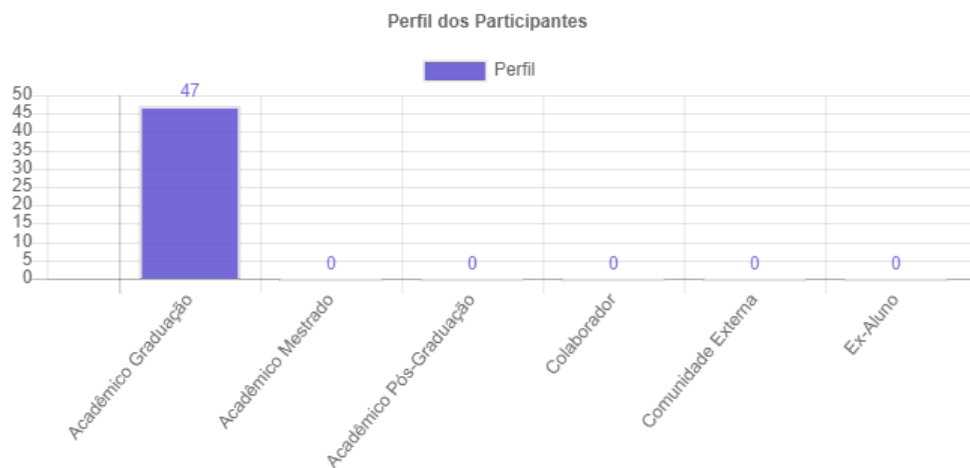
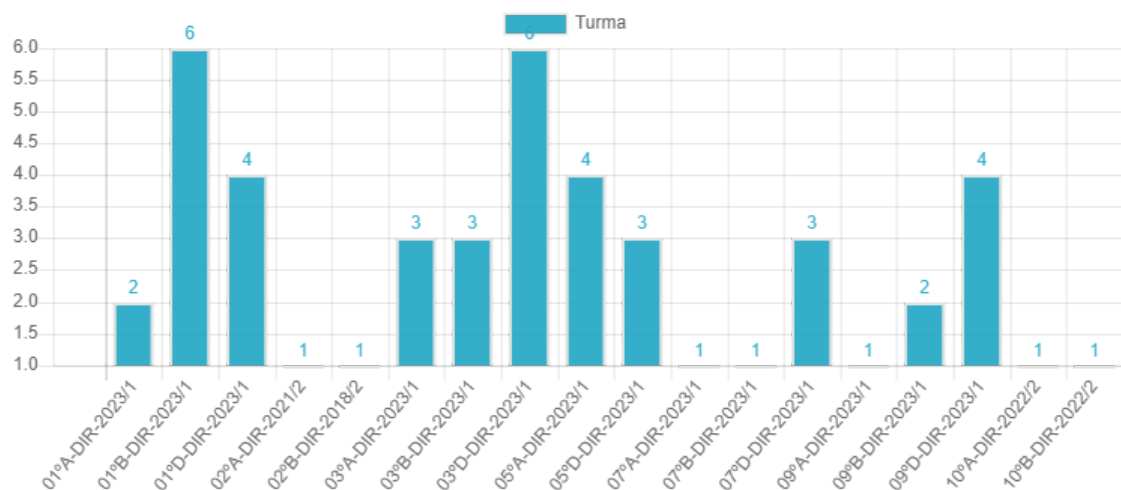


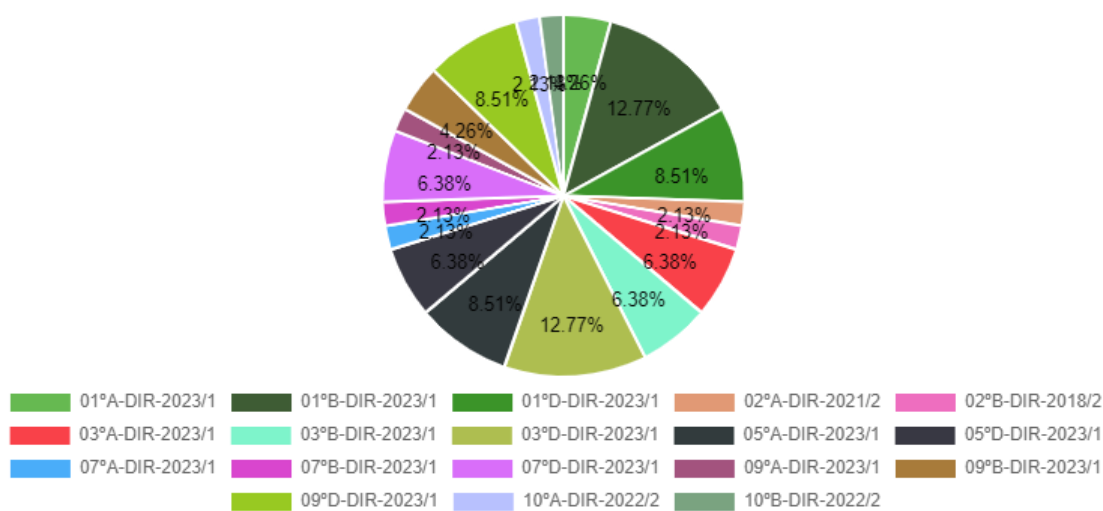
Tabela 3 - Turmas dos participantes

Turmas dos participantes	Nº	%
01ªA-DIR-2023/1	2 (psicopedagogia.php?buscar=Buscar&nomealuno=&matricula=&datainicial=01/01/2023&datafinal=30/06/2023&turma=01ªA-DIR-2023/1)	4,255
01ªB-DIR-2023/1	6 (psicopedagogia.php?buscar=Buscar&nomealuno=&matricula=&datainicial=01/01/2023&datafinal=30/06/2023&turma=01ªB-DIR-2023/1)	12,766
01ªD-DIR-2023/1	4 (psicopedagogia.php?buscar=Buscar&nomealuno=&matricula=&datainicial=01/01/2023&datafinal=30/06/2023&turma=01ªD-DIR-2023/1)	8,511
02ªA-DIR-2021/2	1 (psicopedagogia.php?buscar=Buscar&nomealuno=&matricula=&datainicial=01/01/2023&datafinal=30/06/2023&turma=02ªA-DIR-2021/2)	2,128
02ªB-DIR-2018/2	1 (psicopedagogia.php?buscar=Buscar&nomealuno=&matricula=&datainicial=01/01/2023&datafinal=30/06/2023&turma=02ªB-DIR-2018/2)	2,128
03ªA-DIR-2023/1	3 (psicopedagogia.php?buscar=Buscar&nomealuno=&matricula=&datainicial=01/01/2023&datafinal=30/06/2023&turma=03ªA-DIR-2023/1)	6,383
03ªB-DIR-2023/1	3 (psicopedagogia.php?buscar=Buscar&nomealuno=&matricula=&datainicial=01/01/2023&datafinal=30/06/2023&turma=03ªB-DIR-2023/1)	6,383
03ªD-DIR-2023/1	6 (psicopedagogia.php?buscar=Buscar&nomealuno=&matricula=&datainicial=01/01/2023&datafinal=30/06/2023&turma=03ªD-DIR-2023/1)	12,766
05ªA-DIR-2023/1	4 (psicopedagogia.php?buscar=Buscar&nomealuno=&matricula=&datainicial=01/01/2023&datafinal=30/06/2023&turma=05ªA-DIR-2023/1)	8,511
05ªD-DIR-2023/1	3 (psicopedagogia.php?buscar=Buscar&nomealuno=&matricula=&datainicial=01/01/2023&datafinal=30/06/2023&turma=05ªD-DIR-2023/1)	6,383
07ªA-DIR-2023/1	1 (psicopedagogia.php?buscar=Buscar&nomealuno=&matricula=&datainicial=01/01/2023&datafinal=30/06/2023&turma=07ªA-DIR-2023/1)	2,128
07ªB-DIR-2023/1	1 (psicopedagogia.php?buscar=Buscar&nomealuno=&matricula=&datainicial=01/01/2023&datafinal=30/06/2023&turma=07ªB-DIR-2023/1)	2,128
07ªD-DIR-2023/1	3 (psicopedagogia.php?buscar=Buscar&nomealuno=&matricula=&datainicial=01/01/2023&datafinal=30/06/2023&turma=07ªD-DIR-2023/1)	6,383
09ªA-DIR-2023/1	1 (psicopedagogia.php?buscar=Buscar&nomealuno=&matricula=&datainicial=01/01/2023&datafinal=30/06/2023&turma=09ªA-DIR-2023/1)	2,128
09ªB-DIR-2023/1	2 (psicopedagogia.php?buscar=Buscar&nomealuno=&matricula=&datainicial=01/01/2023&datafinal=30/06/2023&turma=09ªB-DIR-2023/1)	4,255
09ªD-DIR-2023/1	4 (psicopedagogia.php?buscar=Buscar&nomealuno=&matricula=&datainicial=01/01/2023&datafinal=30/06/2023&turma=09ªD-DIR-2023/1)	8,511
10ªA-DIR-2022/2	1 (psicopedagogia.php?buscar=Buscar&nomealuno=&matricula=&datainicial=01/01/2023&datafinal=30/06/2023&turma=10ªA-DIR-2022/2)	2,128
10ªB-DIR-2022/2	1 (psicopedagogia.php?buscar=Buscar&nomealuno=&matricula=&datainicial=01/01/2023&datafinal=30/06/2023&turma=10ªB-DIR-2022/2)	2,128
Total:	47 (psicopedagogia.php?buscar=Buscar&nomealuno=&matricula=&datainicial=01/01/2023&datafinal=30/06/2023)	100

Turmas dos participantes



Turma dos participantes



As informações a seguir correspondem aos **ATENDIMENTOS**, independentes se foram realizados para o mesmo aluno.

Tabela 4 - Formas dos Atendimentos

Forma de Atendimento	Nº	%
Coordenação	10	7,353
E-mail	23	16,912
Ouvidoria	1	0,735
Pessoalmente	42	30,882
Telefone	60	44,118
Total:	136	100

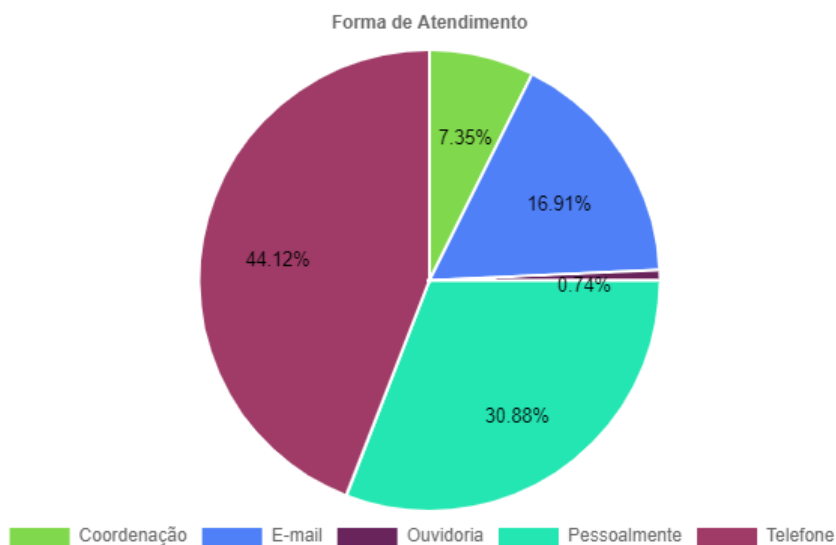
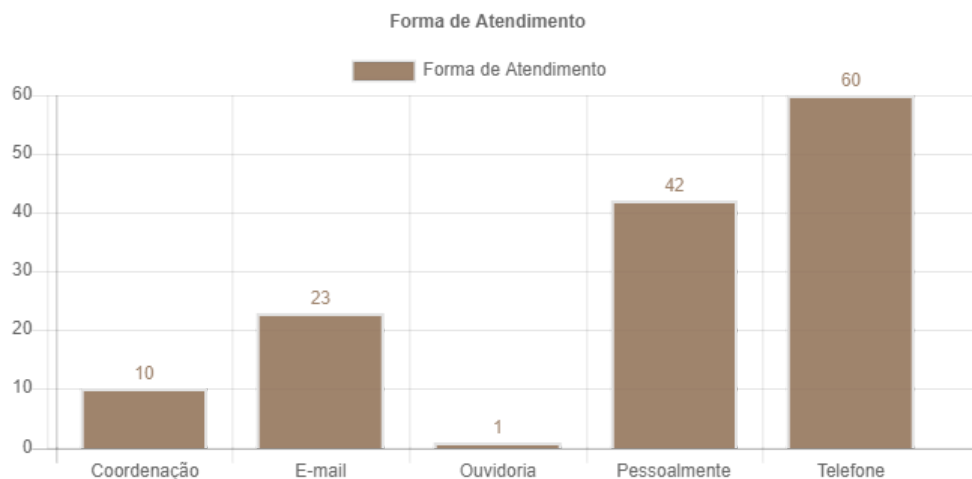
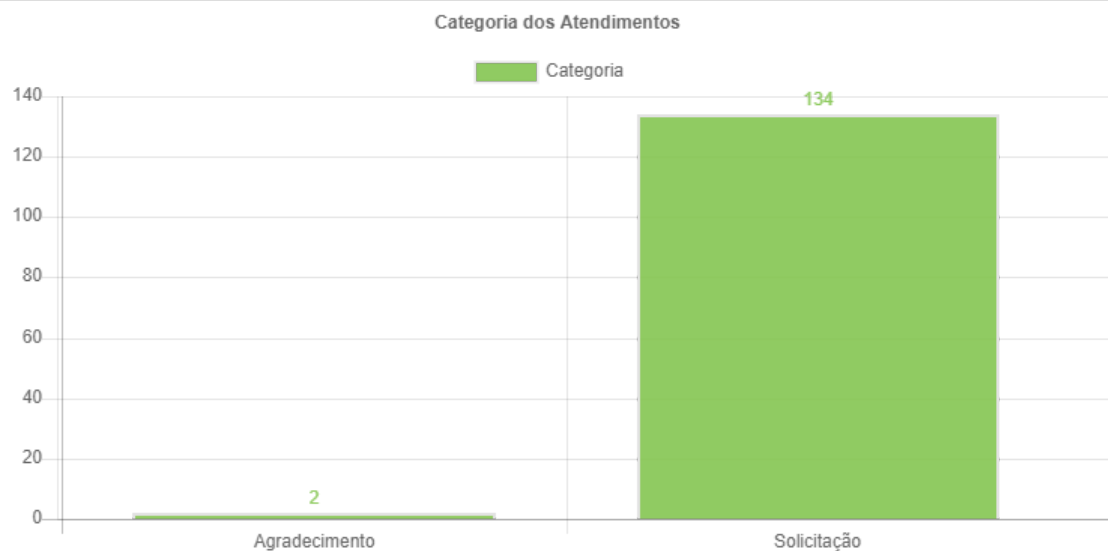
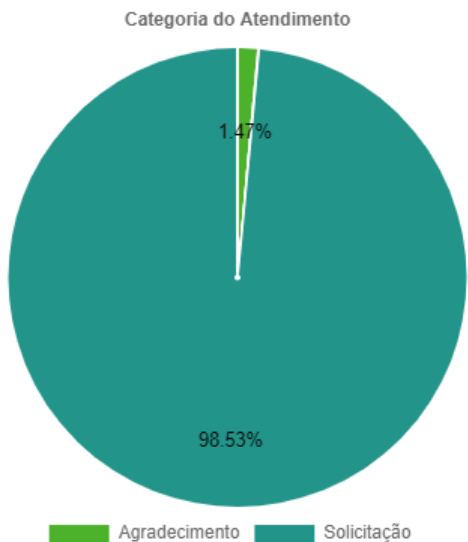


Tabela 5 - Categorias dos Atendimentos

Categorias das Demandas	Nº	%
Agradecimento	2	1,471
Solicitação	134	98,529
Total:	136	100





Comparação com o mesmo período do ano anterior

Comparação com mesmo semestre do ano anterior

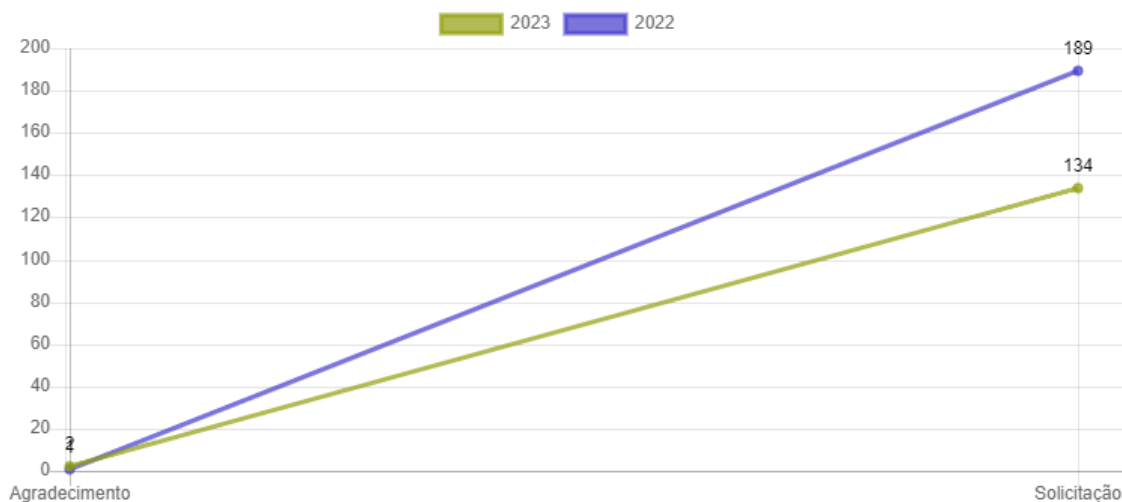
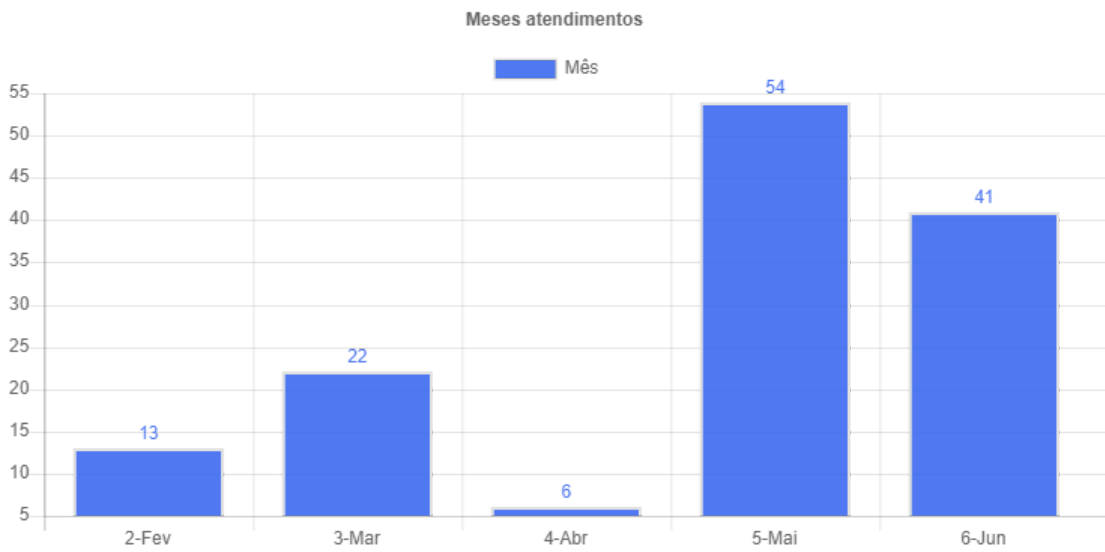
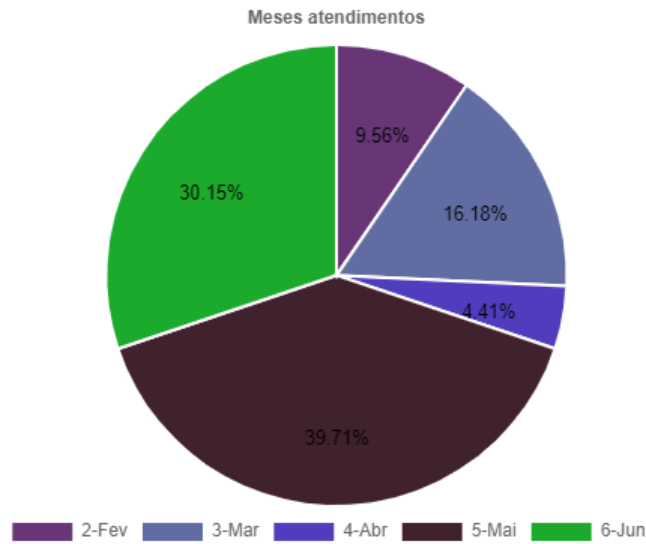


Tabela 6 - Número de atendimentos por mês

Mês da Demanda	Nº	%
2-Fev	13	9,559
3-Mar	22	16,176
4-Abr	6	4,412
5-Mai	54	39,706
6-Jun	41	30,147
Total:	136	100



Comparação com o mesmo período do ano anterior

Comparação com mesmo período do ano anterior

