

Resultado

Pesquisa de Satisfação

Atividade Acadêmica

Código 4716

CCV Simpósio

A Ordem Econômica Constitucional no Estado Democrático de Direito Brasileiro

FORMATO
• Presencial
• Ao vivo

Expositores
Prof. Dr. Demétrius Amaral Beltrão;
Me. Érick de Freitas Mendes;
Me. Simone Pelúcio de Almeida Pinto;
Mestranda Marcela M. Fermino.

13/05
SÁBADO
10h

• Salão do Tribunal do Júri
• Webinarjam

RESPONSÁVEIS
Professor Dr. Demétrius Amaral Beltrão
e Grupo de Pesquisa Estado e Administração Pública no Brasil

PRESENÇA
Leitura da cartelinha no final do evento para cômputo das horas de Atividades Complementares.

INFORMAÇÕES
Núcleo de Extensão - ☎ 35 3449.8125 - extensão@fdsm.edu.br

INSCRIÇÃO QR-CODE
Aponte a câmera do seu celular para o QR Code e inscreva-se.



facebook/fdsm_oficial



instagram/fdsm_oficial



youtube/fdsmoficial



twitter/fdsm_oficial

Análise dos dados

CCV Simpósio Híbrido (presencial com transmissão em tempo real)

Tema: A Ordem Econômica Constitucional no Estado Democrático de Direito Brasileiro

Expositores: Prof. Dr. Demétrius Amaral Beltrão, egresso Me. Érick de Freitas Mendes, Ma.

Simone Pelúcio de Almeida Pinto e egressa e mestranda Marcela Modesto Fermino.

Responsável: Prof. Dr. Demétrius Amaral Beltrão (Grupo de Pesquisa Estado e Administração Pública no Brasil).

Data: 13/05/2023, sábado

Horário: 10h

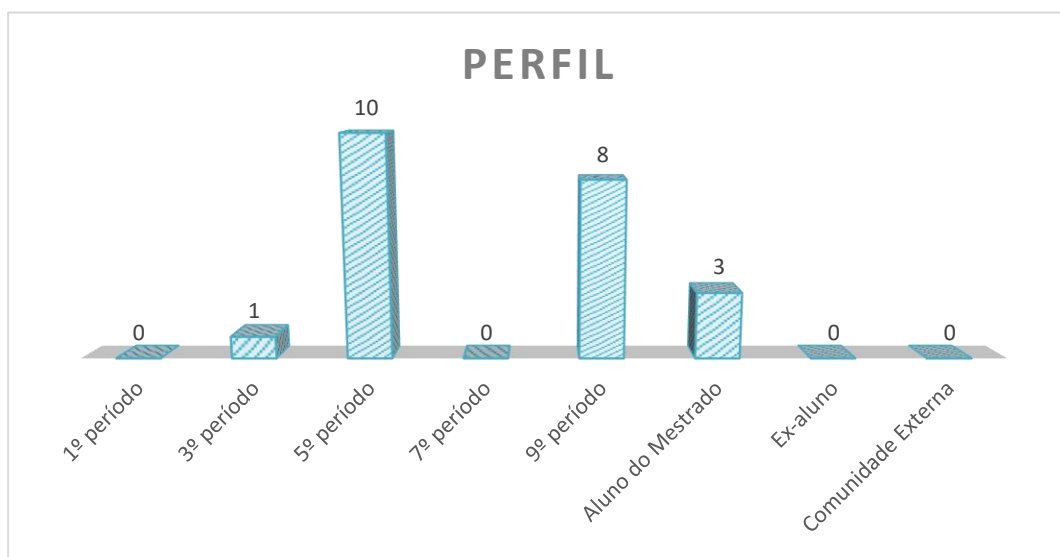
Local: Salão do Tribunal do Júri e WebinarJam

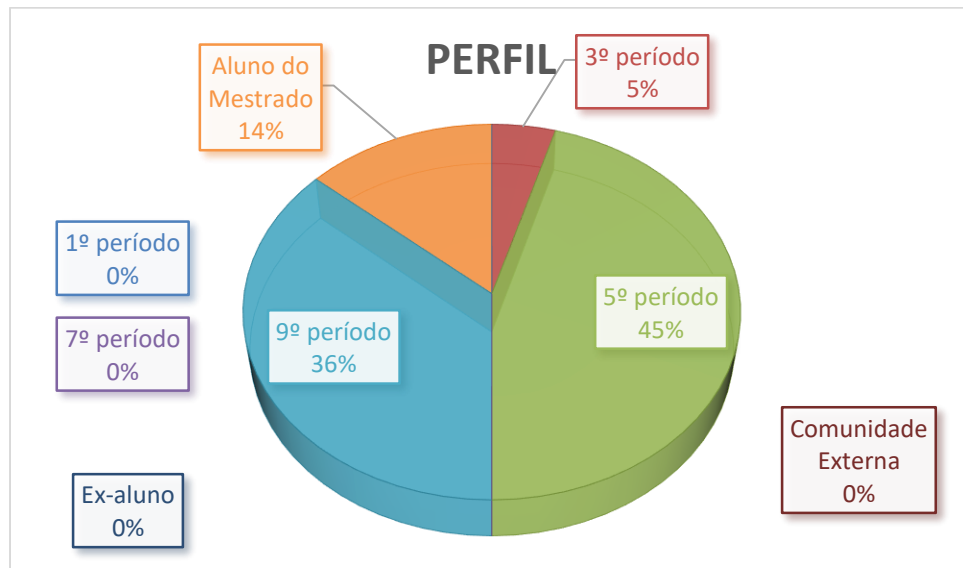
1. Setor responsável	Núcleo de Extensão
2. Setores de suporte	ASCOM, Logística e Informática.
3. Coleta de dados - formato	Formulário eletrônico, disponível no portal do aluno (http://portal.fdsu.edu.br/)
4. Divulgação dos resultados	www.fdsu.edu.br – link CPA
5. Meta	A soma das respostas “Muito satisfeito” e “Satisfeito” deve ser de no mínimo 70% do total de respostas.
6. Nº de formulários respondidos	22 participantes de 107 usuários vinculados à enquete (20,56% de participação).

Perguntas da Enquete

Qual é o seu perfil?

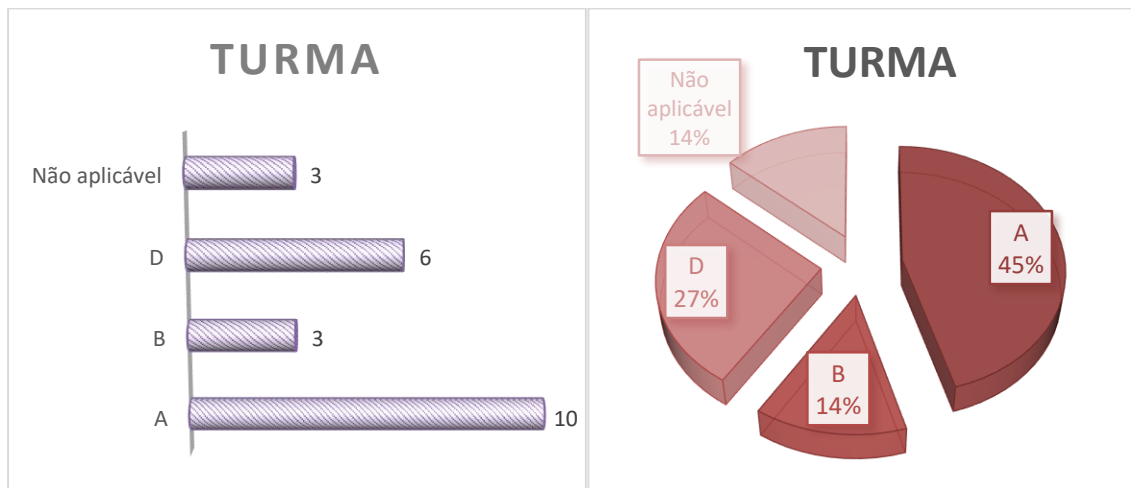
1. Aluno do 5º período da graduação (10 votos)
45,45%
2. Aluno do 9º período da graduação (8 votos)
36,36%
3. Aluno do Mestrado (3 votos)
13,64%
4. Aluno do 3º período da graduação (1 votos)
4,55%
5. Aluno do 1º período da graduação (0 votos)
0,00%
6. Comunidade Externa (0 votos)
0,00%
7. Aluno do 7º período da graduação (0 votos)
0,00%
8. Ex-aluno (0 votos)
0,00%





Qual é a sua turma, se aluno da graduação?

1. A (10 votos)
45,45%
2. D (6 votos)
27,27%
3. Não aplicável (se ex-aluno, comunidade externa ou aluno do mestrado) (3 votos)
13,64%
4. B (3 votos)
13,64%



Como você avalia a Organização (infraestrutura, som e duração)?

1. Muito satisfeito (18 votos)

81,82%

2. Satisfeito (4 votos)

18,18%

3. Insatisfeito (0 votos)

0,00%

4. Parcialmente satisfeito (0 votos)

0,00%



Legenda do gráfico acima:

MS + S: Respostas Muito Satisfeito + Satisfeito

PS+I: Respostas Parcialmente Satisfeito + Insatisfeito

A soma das respostas “Muito satisfeito” e “Satisfeito” foi de **100%** do total de respostas.

Como você avalia a Divulgação do evento ocorrido?

1. Muito satisfeito (17 votos)

77,27%

2. Satisfeito (5 votos)

22,73%

3. Parcialmente satisfeito (0 votos)

0,00%

4. Insatisfeito (0 votos)

0,00%



Legenda do gráfico acima:

MS + S: Respostas Muito Satisfeito + Satisfeito

PS+I: Respostas Parcialmente Satisfeito + Insatisfeito

A soma das respostas “Muito satisfeito” e “Satisfeito” foi de **100%** do total de respostas.

Como você avalia o Expositor (capacidade de transmitir conhecimento, esclarecimento de dúvidas, fidelidade ao tema)?

1. Muito satisfeito (18 votos)

81,82%

2. Satisfeito (4 votos)

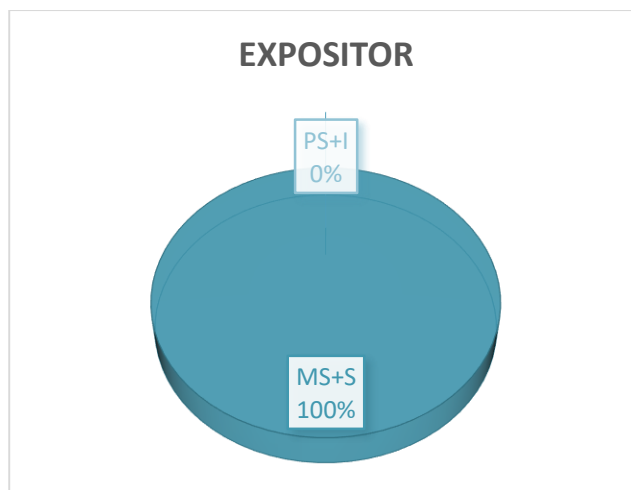

18,18%

3. Insatisfeito (0 votos)

0,00%

4. Parcialmente satisfeito (0 votos)

0,00%



Legenda do gráfico acima:

MS + S: Respostas Muito Satisfeito + Satisfeito

PS+I: Respostas Parcialmente Satisfeito + Insatisfeito

A soma das respostas "Muito satisfeito" e "Satisfeito" foi de **100%** do total de respostas.

Como você avalia a Atividade Acadêmica (tema e formato)?

1. Muito satisfeito (18 votos)

81,82%

2. Satisfeito (4 votos)

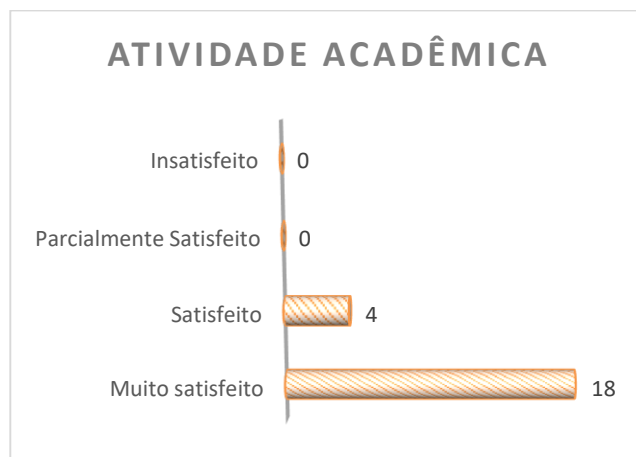
18,18%

3. Parcialmente satisfeito (0 votos)

0,00%

4. Insatisfeito (0 votos)

0,00%



Legenda do gráfico acima:

MS + S: Respostas Muito Satisfeito + Satisfeito

PS+I: Respostas Parcialmente Satisfeito + Insatisfeito

A soma das respostas “Muito satisfeito” e “Satisfeito” foi de **100%** do total de respostas.

Qual é a sua autoavaliação (conhecimento adquirido, atendimento das expectativas)?

1. Muito satisfeito (18 votos)

81,82%

2. Satisfeito (4 votos)


18,18%

3. Insatisfeito (0 votos)

0,00%

4. Parcialmente satisfeito (0 votos)

0,00%



Legenda do gráfico acima:

MS + S: Respostas Muito Satisfeito + Satisfeito

PS+I: Respostas Parcialmente Satisfeito + Insatisfeito

A soma das respostas “Muito satisfeito” e “Satisfeito” foi de **100%** do total de respostas.

Conclusão: A meta estipulada foi atingida para todos os itens avaliados.

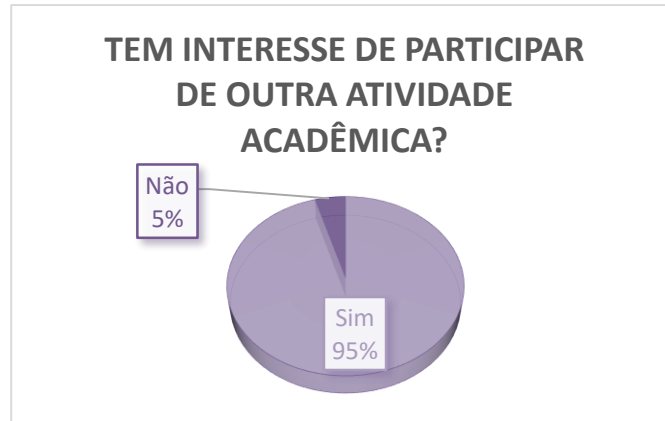
Tem interesse de participar de outra atividade acadêmica?

1. Sim (21 votos)

95,45%

2. Não (1 votos)

4,55%



Nota: as respostas de texto não são publicáveis.