


## Pesquisa de Satisfação



CICLO DE PALESTRAS DIREITO EM TEMPOS DA COVID-19

PALESTRA 4

# AS INSTITUIÇÕES JURÍDICAS FRENTE AO TRABALHO ASSALARIADO EM TEMPOS DE PANDEMIA

Palestrante

**Prof. Dr. Silvio Beltramelli**

PPGD PUC-Campinas e Procurador do Ministério Público do Trabalho

Responsável

Grupo de Pesquisa Laboratório de Políticas Públicas e Direitos Fundamentais (LabDirF) -

Professora Dr. Ana Elisa Spalozzi Queiroz Assis.



## Informações

Palestra On-Line (virtual em tempo real)

Data: **13/05** - Horário: **16h**

Carga Horária: **5h**

Duração aproximada: 1h

**Público alvo:** Alunos da graduação, extensão, pós-graduação, mestrado, egressos e comunidade externa.

Controle de Presença: inscrição utilizando o e-mail cadastrado na FDSM e presença on-line em pelo menos 50% do tempo da atividade.

<https://event.webinarjam.com/register/114/n7qgzb8m>

Informações: Núcleo de Extensão - 35 3449.8125 - [extensao@fdsm.edu.br](mailto:extensao@fdsm.edu.br)

### Análise dos dados

Palestra On-line

Tema: As Instituições Jurídicas frente ao Trabalho Assalariado em Tempos de Pandemia

Palestrantes: Prof. Dra. Ana Elisa Spaolonzi Queiroz Assis e Prof. Dr. Sílvio Beltramelli Neto.

Responsável: Grupo de Pesquisa Laboratório de Políticas Públicas e Direitos Fundamentais (LabDirF) .

Data: 13/05/2020, quarta-feira.

Horário: 16h

Local: Webinar

1. Setor responsável	Núcleo de Extensão
2. Setores de suporte	ASCOM e Logística.
3. Coleta de dados - formato	Formulário eletrônico, disponível no novo portal do aluno ( <a href="http://portal.fdsm.edu.br/">http://portal.fdsm.edu.br/</a> )
4. Divulgação dos resultados	<a href="http://www.fdsm.edu.br">www.fdsm.edu.br</a> – link CPA
5. Meta	A soma das respostas “Muito satisfeito” e “Satisfeito” deve ser de no mínimo 70% do total de respostas.
6. Nº de formulários respondidos	73 pessoas responderam à enquete de 180 usuários filtrados (40,56% de participação).

## Perguntas da Enquete

### Qual é o seu perfil?

1. Aluno do 3º período da graduação (19 votos)

26,03%

2. Aluno do 9º período da graduação (15 votos)

20,55%

3. Aluno do 1º período da graduação (14 votos)

19,18%

4. Aluno do 5º período da graduação (12 votos)

16,44%

5. Aluno do 7º período da graduação (12 votos)

16,44%

6. Ex-aluno (1 votos)

1,37%

7. Aluno do Mestrado (0 votos)

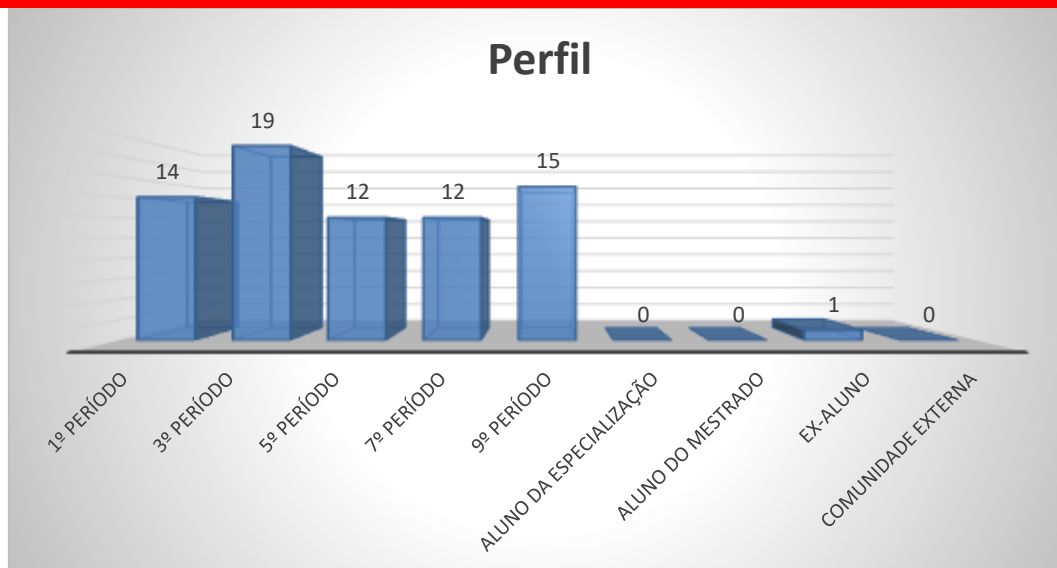
0,00%

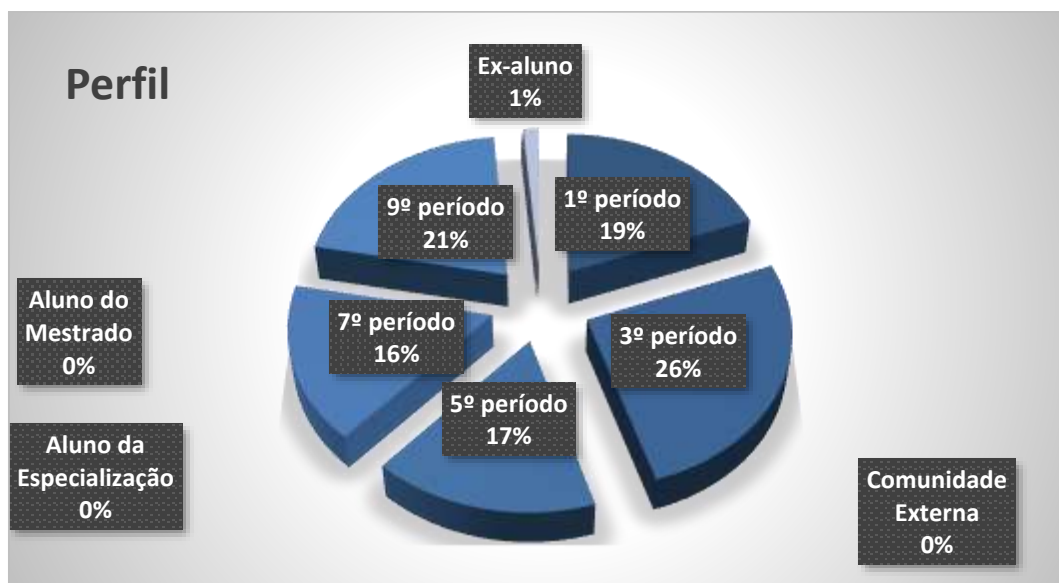
8. Aluno da Especialização (0 votos)

0,00%

9. Comunidade Externa (0 votos)


0,00%





Qual é a sua turma, se aluno da graduação?

1. A (33 votos)  
45,21%
2. D (23 votos)  
31,51%
3. B (15 votos)  
20,55%
4. Não aplicável (se ex- aluno, comunidade externa, aluno da especialização ou aluno do mestrado) (2 votos)  
2,74%



## Como você avalia a Organização (infraestrutura, som e duração)?

1. Muito satisfeito (41 votos)

56,16%

2. Satisfeito (31 votos)


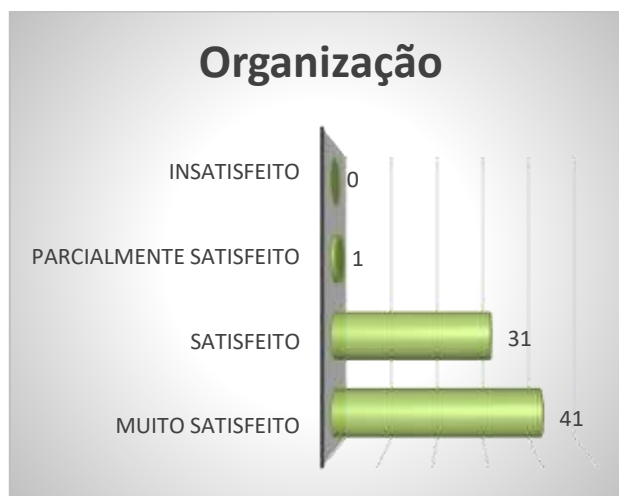
42,47%

3. Parcialmente satisfeito (1 votos)

1,37%

4. Insatisfeito (0 votos)

0,00%



Legenda do gráfico acima:

MS + S: Respostas Muito Satisfeito + Satisfeito

PS+I: Respostas Parcialmente Satisfeito + Insatisfeito

**A soma das respostas “Muito satisfeito” e “Satisfeito” foi de 99% do total de respostas.**

## Como você avalia a Divulgação do evento ocorrido?

1. Muito satisfeito (37 votos)

50,68%

2. Satisfeito (32 votos)

43,84%

3. Parcialmente satisfeito (4 votos)

5,48%

4. Insatisfeito (0 votos)

0,00%



Legenda do gráfico acima:

MS + S: Respostas Muito Satisfeito + Satisfeito

PS+I: Respostas Parcialmente Satisfeito + Insatisfeito

**A soma das respostas “Muito satisfeito” e “Satisfeito” foi de 95% do total de respostas.**

Como você avalia o Expositor (capacidade de transmitir conhecimento, esclarecimento de dúvidas, fidelidade ao tema)?

1. Muito satisfeito (47 votos)

64,38%

2. Satisfeito (25 votos)

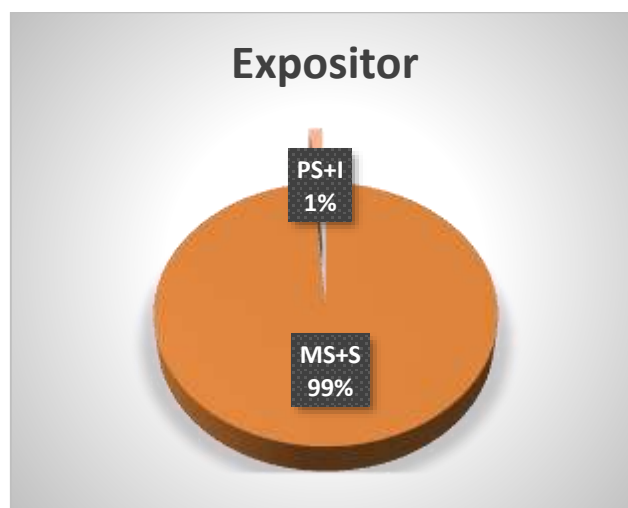
34,25%

3. Parcialmente satisfeito (1 votos)

1,37%

4. Insatisfeito (0 votos)

0,00%



Legenda do gráfico acima:

MS + S: Respostas Muito Satisfeito + Satisfeito

PS+I: Respostas Parcialmente Satisfeito + Insatisfeito

**A soma das respostas “Muito satisfeito” e “Satisfeito” foi de 99% do total de respostas.**

## Como você avalia a Atividade Acadêmica (tema e formato)?

1. Muito satisfeito (43 votos)

58,90%

2. Satisfeito (28 votos)


38,36%

3. Parcialmente satisfeito (2 votos)

2,74%

4. Insatisfeito (0 votos)

0,00%



Legenda do gráfico acima:

MS + S: Respostas Muito Satisfeito + Satisfeito

PS+I: Respostas Parcialmente Satisfeito + Insatisfeito

**A soma das respostas “Muito satisfeito” e “Satisfeito” foi de 97% do total de respostas.**



Qual é a sua autoavaliação (conhecimento adquirido, atendimento das expectativas)?

1. Muito satisfeito (36 votos)

49,32%

2. Satisfeito (32 votos)

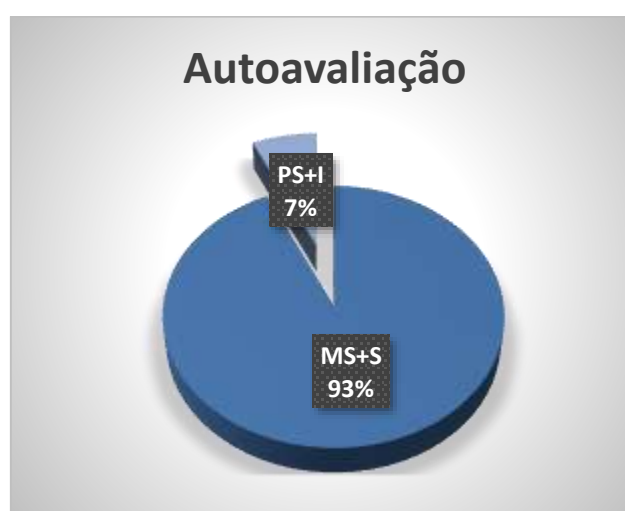
43,84%

3. Parcialmente satisfeito (5 votos)

6,85%

4. Insatisfeito (0 votos)

0,00%



Legenda do gráfico acima:

MS + S: Respostas Muito Satisfeito + Satisfeito

PS+I: Respostas Parcialmente Satisfeito + Insatisfeito

**A soma das respostas “Muito satisfeito” e “Satisfeito” foi de 93% do total de respostas.**

### Tem interesse de participar de outra atividade acadêmica?

1. Sim (71 votos)

97,26%

2. Não (2 votos)

2,74%



Nota: as respostas de texto não são publicáveis.