

# Resultado

## Pesquisa de Satisfação

### Atividade Acadêmica

Código 4718

**Palestra Presencial**

## Direitos Sociais: defesa dos vulneráveis (reativação da Comissão de Ações Sociais)

**FORMATO**  
• Presencial

Expositores  
Prof. Me. Francisco José de Oliveira,  
acadêmicos Ana Gabriela Onisto,  
Débora Beatriz Magalhães,  
João Pedro Gouveia Nogueira,  
Maria Fernanda Pereira Carvalho.

**19/05**  
SEXTA-FEIRA  
**17h45**

• Sala de Aula 1º D

**RESPONSÁVEL**  
Prof. Me. Francisco José de Oliveira

**ATIVIDADES COMPLEMENTARES**  
05h mediante a doação de 01 dos itens a seguir: leite integral, bolacha simples, pó de café ou marmitecx nº 8 com fechamento manual.

**INFORMAÇÕES**  
Núcleo de Extensão - ☎ 35 3449.8125 - extensão@fdsm.edu.br

**INSCRIÇÃO QR-CODE**  
Aponte a câmera do seu celular para o QR Code e inscreva-se.



**FDSM EM AÇÃO**  
COMISSÃO DE AÇÕES SOCIAIS



[facebook/fdsm.oficial](https://www.facebook.com/fdsm.oficial) [instagram/fdsm\\_oficial](https://www.instagram.com/fdsm_oficial) [gustabo/fdsmaoficial](https://www.youtube.com/channel/UCgustabo/fdsmaoficial) [twitter/fdsm\\_oficial](https://www.twitter.com/fdsm_oficial)

## Análise dos dados

Palestra (presencial)

Tema: Direitos Sociais: defesa dos vulneráveis (reativação da Comissão de Ações Sociais)

Palestrante: Professor Me. Francisco José de Oliveira e acadêmicos Ana Gabriela Onisto Silveira, Débora Beatriz Magalhães, João Pedro Gouveia Nogueira e Maria Fernanda Pereira Carvalho.

Responsável: Professor Me. Francisco José de Oliveira

Data: 19/05/2023, sexta-feira

Horário: 17h45

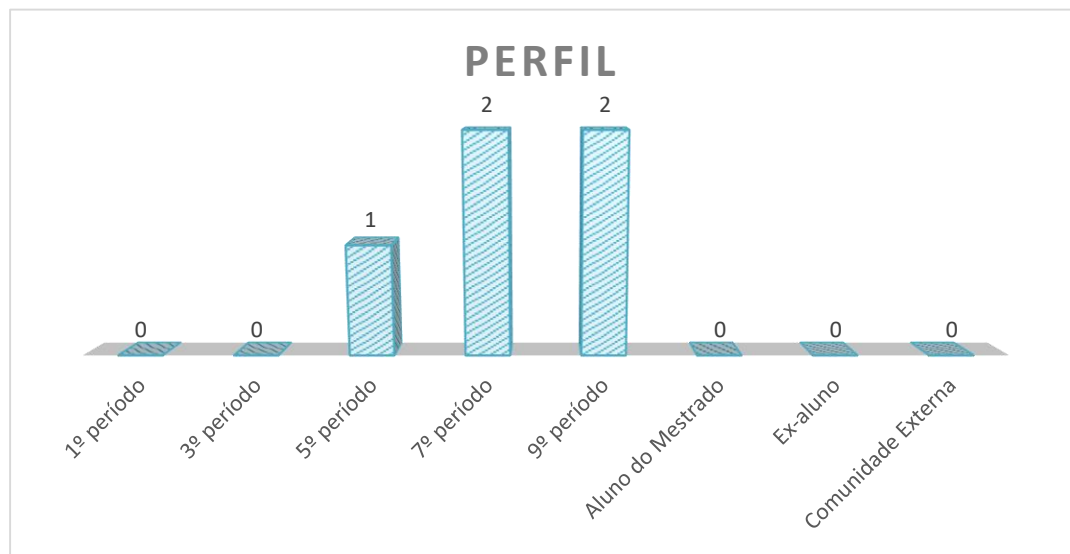
Local: Webinarjam

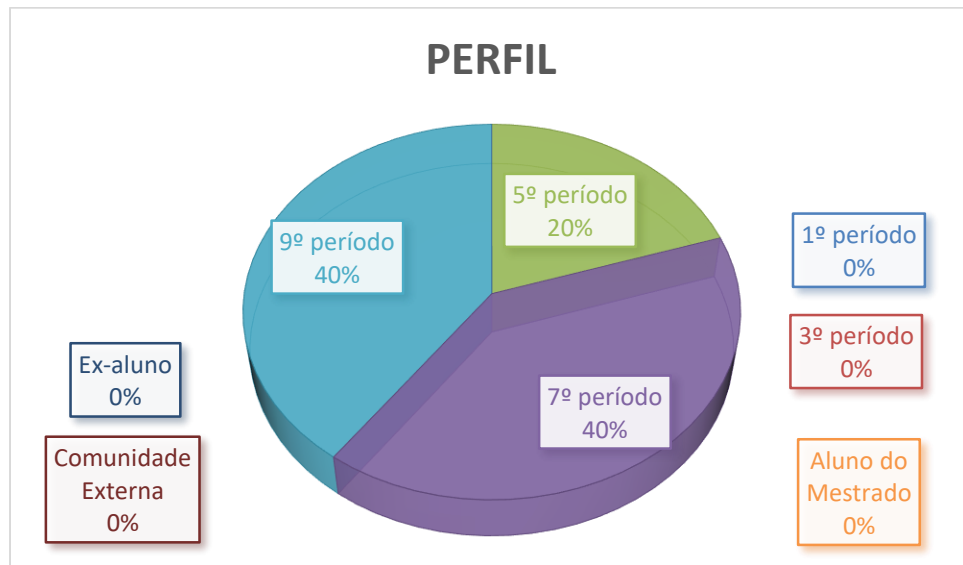
1. Setor responsável	Núcleo de Extensão
2. Setores de suporte	ASCOM, Logística e Informática.
3. Coleta de dados - formato	Formulário eletrônico, disponível no portal do aluno ( <a href="http://portal.fdsu.edu.br/">http://portal.fdsu.edu.br/</a> )
4. Divulgação dos resultados	<a href="http://www.fdsu.edu.br">www.fdsu.edu.br</a> – link CPA
5. Meta	A soma das respostas “Muito satisfeito” e “Satisfeito” deve ser de no mínimo 70% do total de respostas.
6. Nº de formulários respondidos	5 participantes de 17 usuários vinculados à enquete (29,41% de participação).

## Perguntas da Enquete

### Qual é o seu perfil?

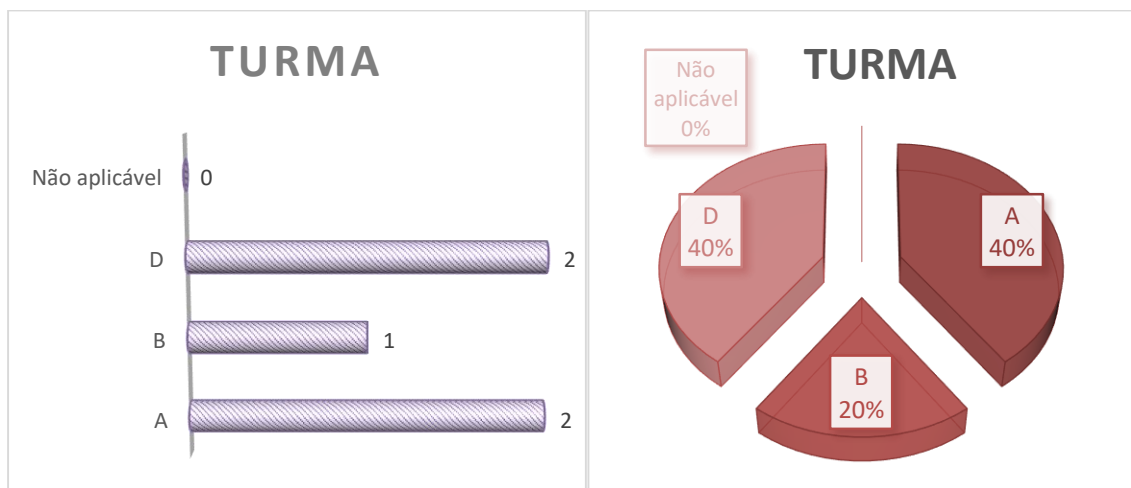
1. Aluno do 7º período da graduação (2 votos)  
40,00%
2. Aluno do 9º período da graduação (2 votos)  
40,00%
3. Aluno do 5º período da graduação (1 votos)  
20,00%
4. Aluno do 1º período da graduação (0 votos)  
0,00%
5. Aluno do 3º período da graduação (0 votos)  
0,00%
6. Aluno do Mestrado (0 votos)  
0,00%
7. Comunidade Externa (0 votos)  
0,00%
8. Ex-aluno (0 votos)  
0,00%





Qual é a sua turma, se aluno da graduação?

1. D (2 votos)  
40,00%
2. A (2 votos)  
40,00%
3. B (1 votos)  
20,00%
4. Não aplicável (se ex-aluno, comunidade externa ou aluno do mestrado) (0 votos)  
0,00%



### Como você avalia a Organização (infraestrutura, som e duração)?

1. Muito satisfeito (3 votos)

60,00%

2. Satisfeito (2 votos)


40,00%

3. Insatisfeito (0 votos)

0,00%

4. Parcialmente satisfeito (0 votos)

0,00%



Legenda do gráfico acima:

MS + S: Respostas Muito Satisfeito + Satisfeito

PS+I: Respostas Parcialmente Satisfeito + Insatisfeito

A soma das respostas “Muito satisfeito” e “Satisfeito” foi de **100%** do total de respostas.

### Como você avalia a Divulgação do evento ocorrido?

1. Muito satisfeito (3 votos)

60,00%

2. Satisfeito (2 votos)

40,00%

3. Parcialmente satisfeito (0 votos)

0,00%

4. Insatisfeito (0 votos)

0,00%



Legenda do gráfico acima:

MS + S: Respostas Muito Satisfeito + Satisfeito

PS+I: Respostas Parcialmente Satisfeito + Insatisfeito

A soma das respostas "Muito satisfeito" e "Satisfeito" foi de **100%** do total de respostas.

Como você avalia o Expositor (capacidade de transmitir conhecimento, esclarecimento de dúvidas, fidelidade ao tema)?

1. Muito satisfeito (3 votos)

60,00%

2. Satisfeito (2 votos)

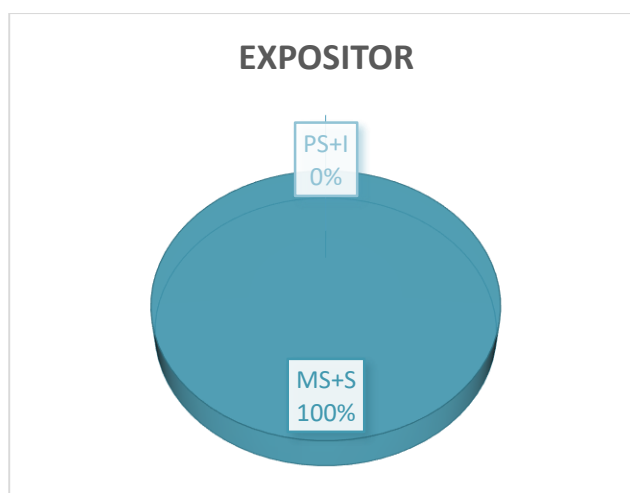

40,00%

3. Insatisfeito (0 votos)

0,00%

4. Parcialmente satisfeito (0 votos)

0,00%



Legenda do gráfico acima:

MS + S: Respostas Muito Satisfeito + Satisfeito

PS+I: Respostas Parcialmente Satisfeito + Insatisfeito

A soma das respostas “Muito satisfeito” e “Satisfeito” foi de **100%** do total de respostas.



### Como você avalia a Atividade Acadêmica (tema e formato)?

1. Muito satisfeito (4 votos)

80,00%

2. Satisfeito (1 votos)


20,00%

3. Parcialmente satisfeito (0 votos)

0,00%

4. Insatisfeito (0 votos)

0,00%



Legenda do gráfico acima:

MS + S: Respostas Muito Satisfeito + Satisfeito

PS+I: Respostas Parcialmente Satisfeito + Insatisfeito

A soma das respostas "Muito satisfeito" e "Satisfeito" foi de **100%** do total de respostas.

Qual é a sua autoavaliação (conhecimento adquirido, atendimento das expectativas)?

1. Muito satisfeito (3 votos)

60,00%

2. Satisfeito (2 votos)


40,00%

3. Insatisfeito (0 votos)

0,00%

4. Parcialmente satisfeito (0 votos)

0,00%



Legenda do gráfico acima:

MS + S: Respostas Muito Satisfeito + Satisfeito

PS+I: Respostas Parcialmente Satisfeito + Insatisfeito

A soma das respostas “Muito satisfeito” e “Satisfeito” foi de **100%** do total de respostas.

**Conclusão: A meta estipulada foi atingida para todos os itens avaliados.**


Tem interesse de participar de outra atividade acadêmica?

1. Sim (5 votos)

100,00%

2. Não (0 votos)

0,00%



Se tem interesse de participar de outra atividade acadêmica, em qual tema?

*(Campo aberto)*

*Em branco.*

Sem comentários.