

Resultado

Pesquisa de Satisfação

Atividade Acadêmica

Código 4709

Seminário

Educação e Inteligência Artificial

Expositores:

- Prof. Dr. Hamilton da C. Iribure Júnior
- Prof. Dra. Deise Camargo Maio
- Prof. Magna Aguiar de Lacerda
- Prof. Dra. Marina Peferbaum
- Prof. Dr. Ivan de Oliveira Silva Durães
- Prof. Dr. Paulo José Libaroloni
- Prof. Ricardo de Freitas Toledo

FORMATO

- Presencial
- Ao vivo

28 e 29
ABRIL
SEXTA E SÁBADO
17h e 8h45

• Salão do Tribunal do Júri
• Webinarjam

RESPONSÁVEL

Prof. Dr. Hamilton da Cunha Iribure Júnior (Grupo de Pesquisa SAPERE AUDE)

PRESENÇA

Presença on-line em pelo menos 50% do tempo da atividade e na modalidade presencial, leitura da cartezinha.

INFORMAÇÕES

Núcleo de Extensão - ☎ 35 3449.8125 - extensao@fds.mg.edu.br

INSCRIÇÃO QR-CODE

Aponte a câmera do seu celular para o QR Code e inscreva-se.



Facebook/fds_oficial Instagram/fds_oficial YouTube/fds_oficial Twitter/fds_oficial

Análise dos dados

Seminário Híbrido

Tema: Educação e Inteligência Artificial

Expositores: Professores Dr. Hamilton da Cunha Iribure Júnior, Dra. Deíse Camargo Maito, Magna Aguiar de Lacerda, Dra. Marina Feferbaum, Dr. Ivan de Oliveira Silva Durães, Dr. Paulo José Libardoni e Ricardo de Freitas Toledo.

Responsável: Professor Dr. Hamilton da Cunha Iribure Júnior (Grupo de Pesquisa SAPERE AUDE)

Data: 28/04, sexta-feira às 17h e 29/04/2023, sábado às 08h45

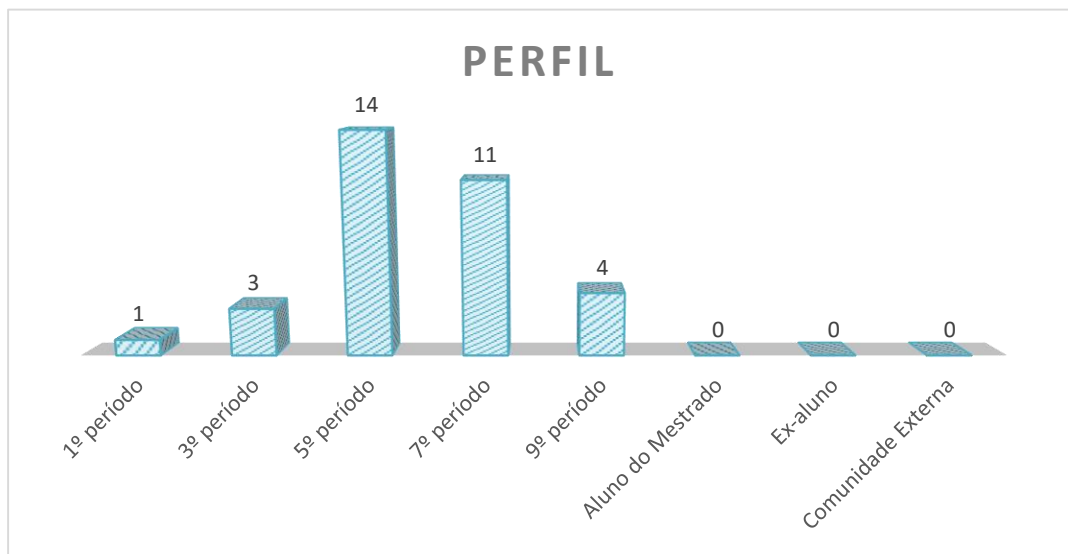
Local: Salão do Tribunal do Júri e Webinarjam

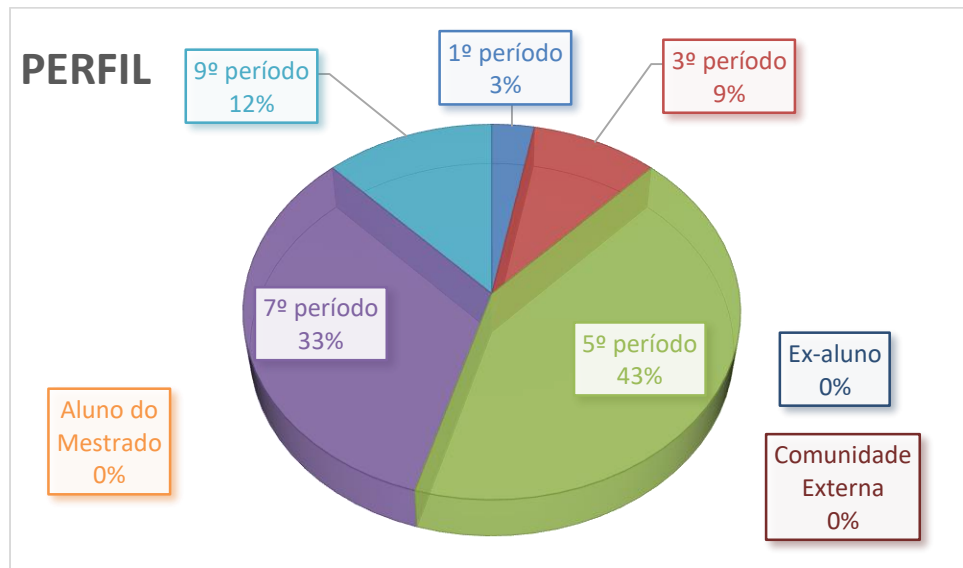
1. Setor responsável	Núcleo de Extensão
2. Setores de suporte	ASCOM, Logística e Informática.
3. Coleta de dados - formato	Formulário eletrônico, disponível no portal do aluno (http://portal.fdsu.edu.br/)
4. Divulgação dos resultados	www.fdsu.edu.br – link CPA
5. Meta	A soma das respostas “Muito satisfeito” e “Satisfeito” deve ser de no mínimo 70% do total de respostas.
6. Nº de formulários respondidos	33 participantes de 234 usuários vinculados à enquete (14,10% de participação).

Perguntas da Enquete

Qual é o seu perfil?

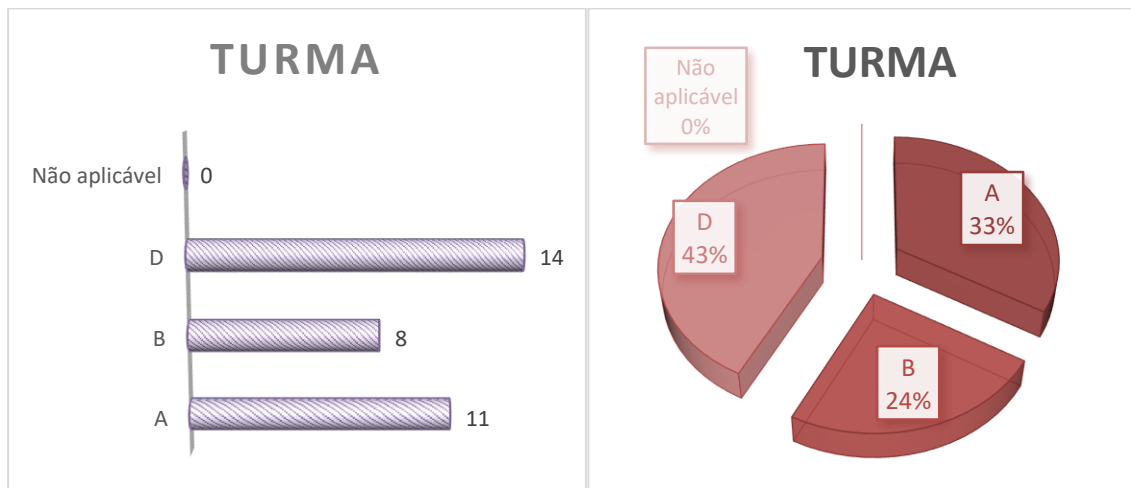
1. Aluno do 5º período da graduação (14 votos)
42,42%
2. Aluno do 7º período da graduação (11 votos)
33,33%
3. Aluno do 9º período da graduação (4 votos)
12,12%
4. Aluno do 3º período da graduação (3 votos)
9,09%
5. Aluno do 1º período da graduação (1 votos)
3,03%
6. Aluno do Mestrado (0 votos)
0,00%
7. Ex-aluno (0 votos)
0,00%
8. Comunidade Externa (0 votos)
0,00%





Qual é a sua turma, se aluno da graduação?

1. D (14 votos)
42,42%
2. A (11 votos)
33,33%
3. B (8 votos)
24,24%
4. Não aplicável (se ex-aluno, comunidade externa ou aluno do mestrado) (0 votos)
0,00%



Como você avalia a Organização (infraestrutura, som e duração)?

1. Muito satisfeito (29 votos)

87,88%

2. Satisfeito (4 votos)

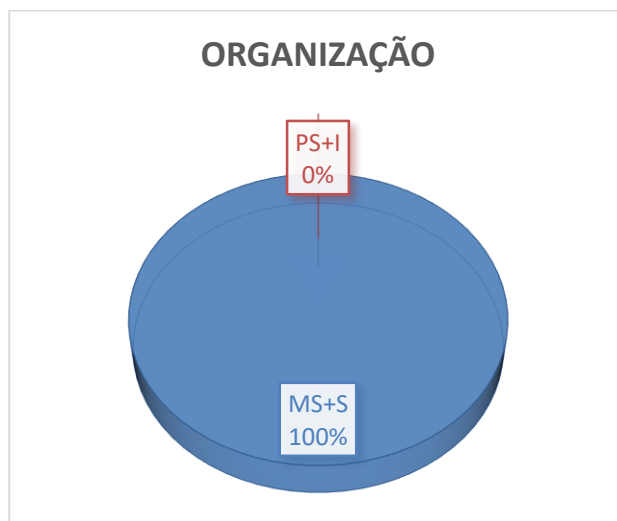
12,12%

3. Insatisfeito (0 votos)

0,00%

4. Parcialmente satisfeito (0 votos)

0,00%



Legenda do gráfico acima:

MS + S: Respostas Muito Satisfeito + Satisfeito

PS+I: Respostas Parcialmente Satisfeito + Insatisfeito

A soma das respostas "Muito satisfeito" e "Satisfeito" foi de **100%** do total de respostas.

Como você avalia a Divulgação do evento ocorrido?

1. Muito satisfeito (28 votos)

84,85%

2. Satisfeito (5 votos)

15,15%

3. Parcialmente satisfeito (0 votos)

0,00%

4. Insatisfeito (0 votos)

0,00%



Legenda do gráfico acima:

MS + S: Respostas Muito Satisfeito + Satisfeito

PS+I: Respostas Parcialmente Satisfeito + Insatisfeito

A soma das respostas “Muito satisfeito” e “Satisfeito” foi de **100%** do total de respostas.

Como você avalia o Expositor (capacidade de transmitir conhecimento, esclarecimento de dúvidas, fidelidade ao tema)?

1. Muito satisfeito (30 votos)

90,91%

2. Satisfeito (3 votos)

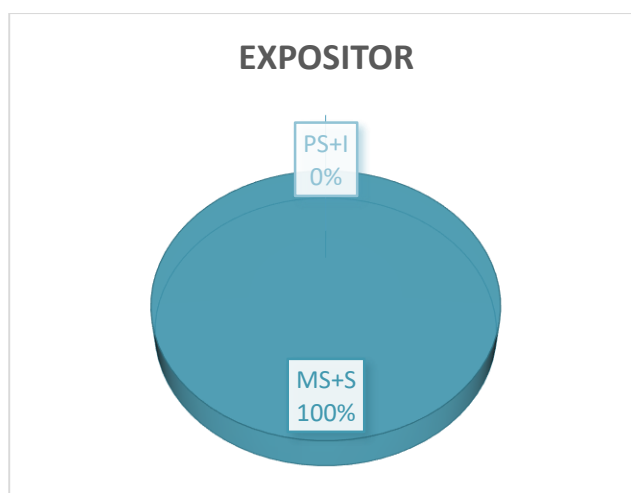
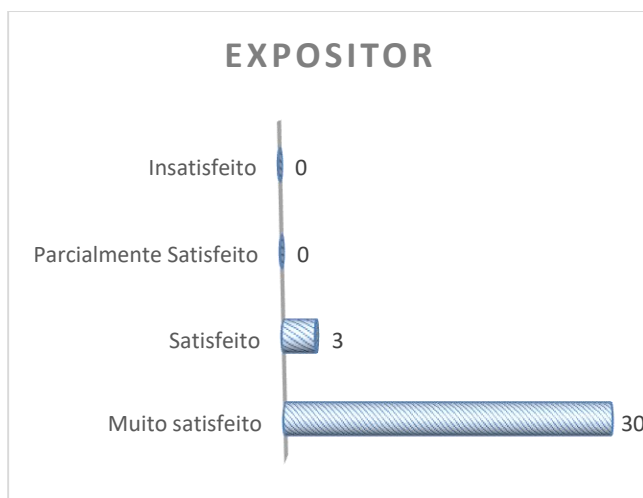
9,09%

3. Insatisfeito (0 votos)

0,00%

4. Parcialmente satisfeito (0 votos)

0,00%



Legenda do gráfico acima:

MS + S: Respostas Muito Satisfeito + Satisfeito

PS+I: Respostas Parcialmente Satisfeito + Insatisfeito

A soma das respostas “Muito satisfeito” e “Satisfeito” foi de **100%** do total de respostas.

Como você avalia a Atividade Acadêmica (tema e formato)?

1. Muito satisfeito (29 votos)

87,88%

2. Satisfeito (4 votos)


12,12%

3. Parcialmente satisfeito (0 votos)

0,00%

4. Insatisfeito (0 votos)

0,00%



Legenda do gráfico acima:

MS + S: Respostas Muito Satisfeito + Satisfeito

PS+I: Respostas Parcialmente Satisfeito + Insatisfeito

A soma das respostas “Muito satisfeito” e “Satisfeito” foi de **100%** do total de respostas.

Qual é a sua autoavaliação (conhecimento adquirido, atendimento das expectativas)?

1. Muito satisfeito (26 votos)

78,79%

2. Satisfeito (7 votos)


21,21%

3. Insatisfeito (0 votos)

0,00%

4. Parcialmente satisfeito (0 votos)

0,00%



Legenda do gráfico acima:

MS + S: Respostas Muito Satisfeito + Satisfeito

PS+I: Respostas Parcialmente Satisfeito + Insatisfeito

A soma das respostas “Muito satisfeito” e “Satisfeito” foi de **100%** do total de respostas.

Conclusão: A meta estipulada foi atingida para todos os itens avaliados.


Tem interesse de participar de outra atividade acadêmica?

1. Sim (33 votos)

100,00%

2. Não (0 votos)

0,00%



Nota: as respostas de texto não são publicáveis.