

Pesquisa de Satisfação



PALESTRA

A DEFESA DOS DIREITOS FUNDAMENTAIS NO REGIME DEMOCRÁTICO: DIREITOS FUNDAMENTAIS DE ALGUNS OU DE TODOS?

ABERTURA

Os 30 Anos da Carta Constitucional Cidadã.

RESPONSÁVEL

Grupo de Pesquisa SAPERE AUDE.

EXPOSITORES

Professor Dr. Hamilton da Cunha Iribure Júnior (abertura)

Me. Alessandro Ramos Machado (palestra).

INFORMAÇÕES

Data: 12/03/2018 • Local: Salão do Tribunal do Júri • Horário: 16h

Núcleo de Extensão – 35 3449-8125

Inscrições pelo site: www.fdsm.edu.br

Carga Horária: 05 horas.

Controle de Presença: Leitura da carteirinha no final do evento para cômputo das horas de Atividades Complementares.

Público alvo: Alunos da graduação, extensão, pós-graduação, mestrado, egressos e comunidade externa.



facebook/fdsm.official



instagram/fdsm_oficial



youtube/fdsмоficial



twitter/fdsm_oficial

Análise dos dados

Palestra

Tema: A Defesa dos Direitos Fundamentais no Regime Democrático: direitos fundamentais de alguns ou de todos?

Responsável: Grupo de Pesquisa Sapere Aude

Palestrante: Dr. Hamilton da Cunha Iriburi Júnior e Me. Alessandro Ramos Machado

Data: 12/03/2018

Horário: 16h

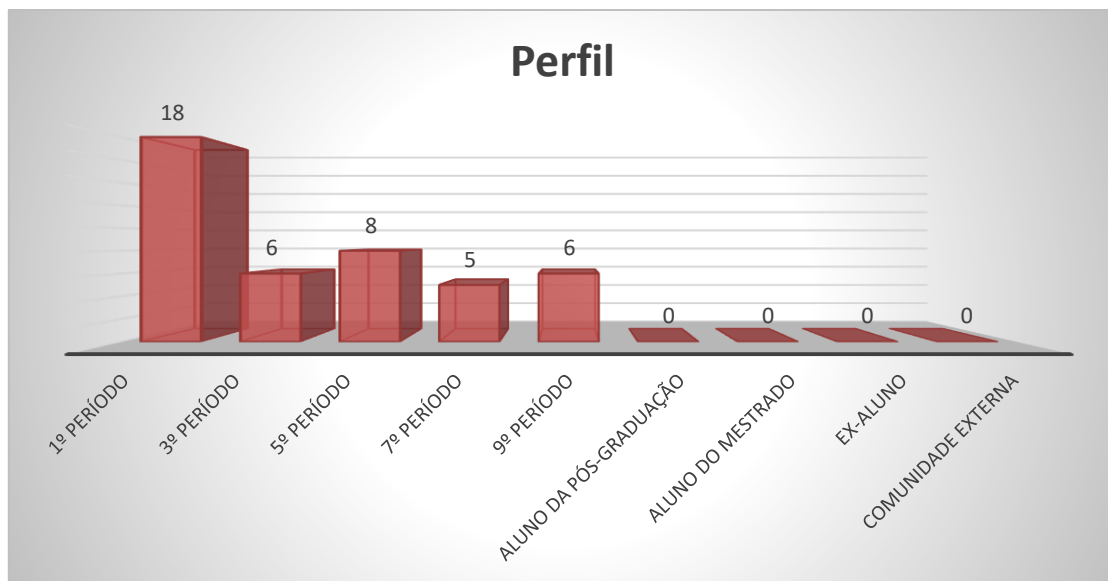
Local: Salão do Tribunal do Júri

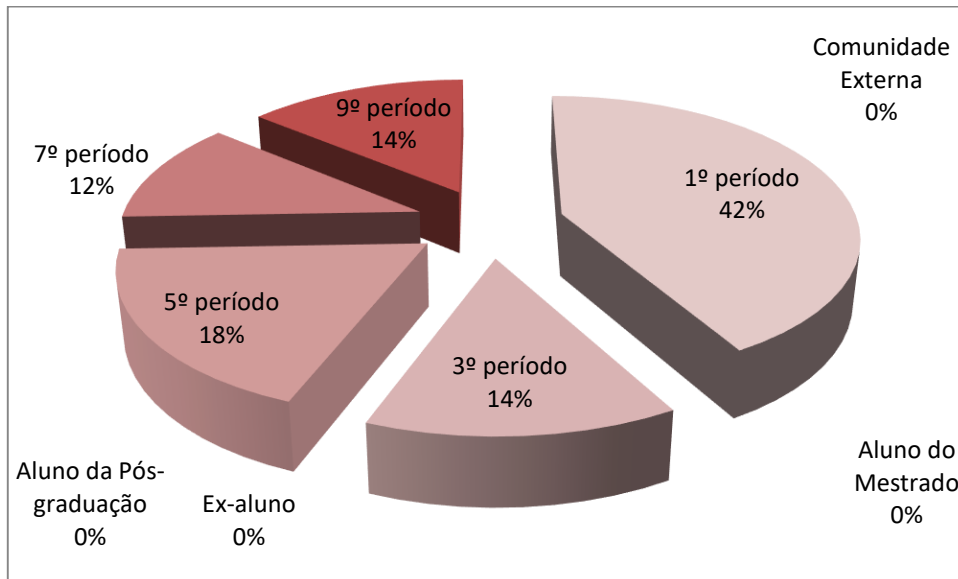
1. Setor responsável	Núcleo de Extensão
2. Setores de suporte	ASCOM e Logística.
3. Coleta de dados - formato	Formulário eletrônico, disponível no novo portal do aluno (http://portal.fdsm.edu.br/)
4. Divulgação dos resultados	www.fdsm.edu.br – link CPA
5. Meta	A soma das respostas “Muito satisfeito” e “Satisfeito” deve ser de no mínimo 70% do total de respostas.
6. Nº de formulários respondidos	43 pessoas responderam à enquete de 61 usuários filtrados (70,49% de participação).

Perguntas da Enquete

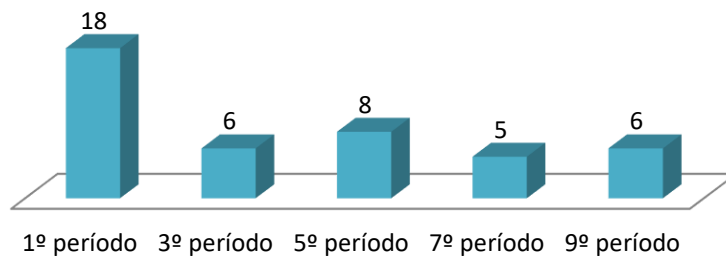
Qual é o seu perfil?

1. Aluno do 1º período da graduação (18 votos)	41,86%
2. Aluno do 5º período da graduação (8 votos)	18,60%
3. Aluno do 9º período da graduação (6 votos)	13,95%
4. Aluno do 3º período da graduação (6 votos)	13,95%
5. Aluno do 7º período da graduação (5 votos)	11,63%
6. Aluno da Especialização (0 votos)	0,00%
7. Comunidade Externa (0 votos)	0,00%
8. Aluno do Mestrado (0 votos)	0,00%
9. Ex-aluno (0 votos)	0,00%

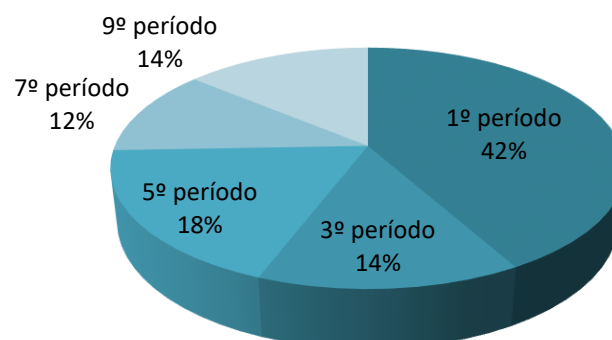




Participantes do Curso Graduação Semestral

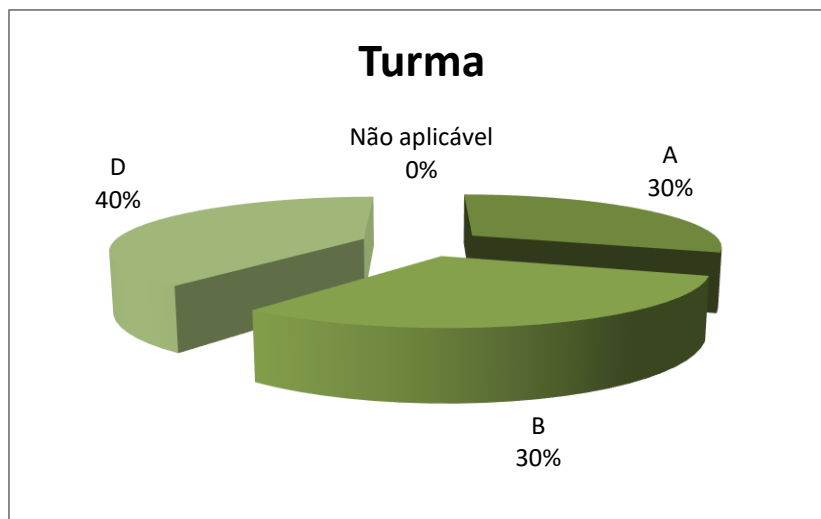
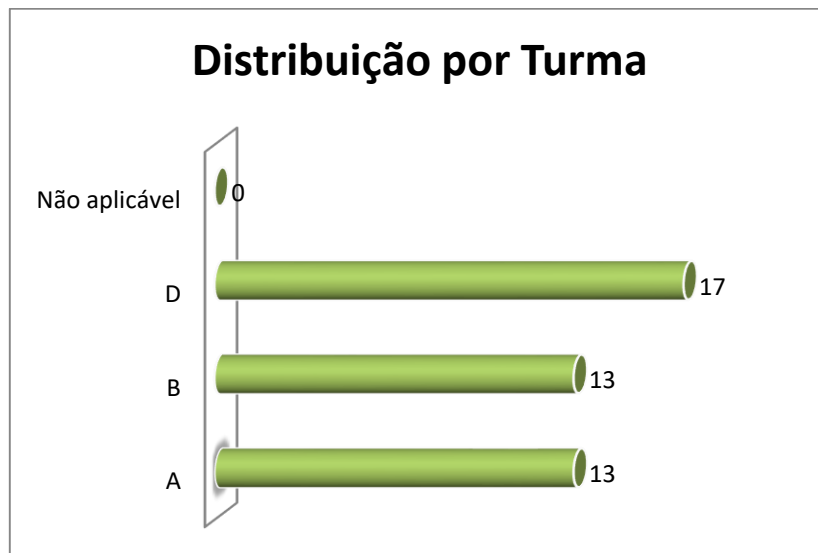


Participantes do Curso Graduação Semestral



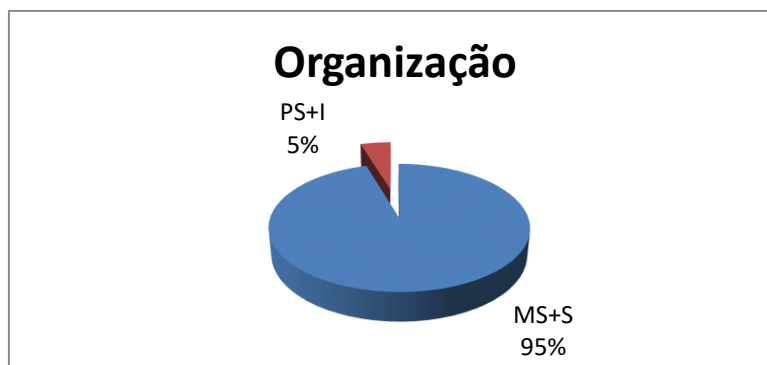
Qual é a sua turma, se aluno da graduação?

1. D (17 votos)
39,53%
2. A (13 votos)
30,23%
3. B (13 votos)
30,23%
4. Não aplicável (se ex- aluno, comunidade externa, aluno da especialização ou aluno do mestrado)
(0 votos)
0,00%



Como você avalia a Organização (infraestrutura, som e duração)?

1. Muito satisfeito (31 votos)	72,09%
2. Satisfeito (10 votos)	23,26%
3. Parcialmente satisfeito (2 votos)	4,65%
4. Insatisfeito (0 votos)	0,00%



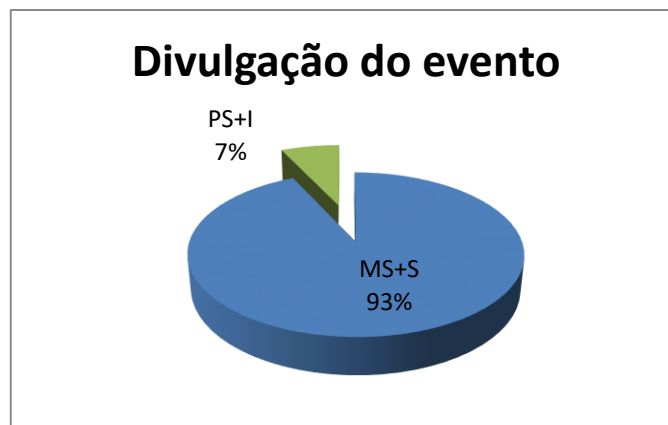

Legenda do gráfico acima:

MS + S: Respostas Muito Satisfeito + Satisfeito

PS+I: Respostas Parcialmente Satisfeito + Insatisfeito

A soma das respostas “Muito satisfeito” e “Satisfeito” foi de 95% do total de respostas.

Como você avalia a Divulgação do evento ocorrido?



Legenda do gráfico acima:

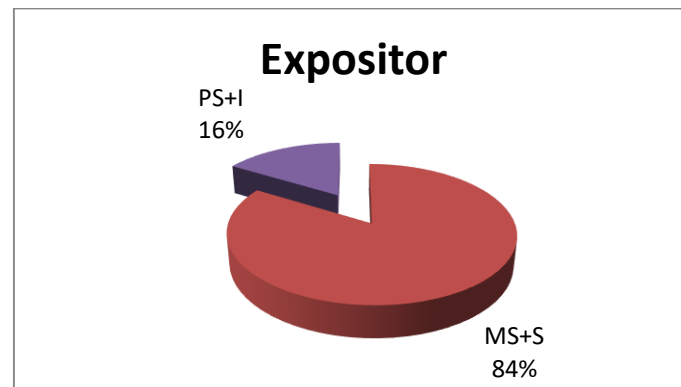
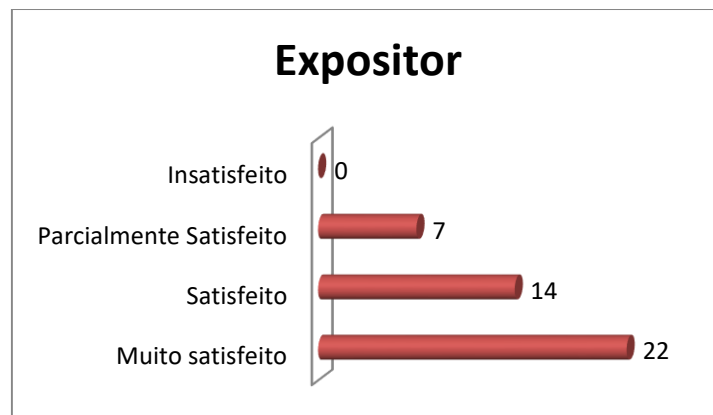
MS + S: Respostas Muito Satisfeito + Satisfeito

PS+I: Respostas Parcialmente Satisfeito + Insatisfeito

A soma das respostas “Muito satisfeito” e “Satisfeito” foi de **93%** do total de respostas.

Como você avalia o Expositor (capacidade de transmitir conhecimento, esclarecimento de dúvidas, fidelidade ao tema)?

1. Muito satisfeito (22 votos)
51,16%
2. Satisfeito (14 votos)
32,56%
3. Parcialmente satisfeito (7 votos)
16,28%
4. Insatisfeito (0 votos)
0,00%



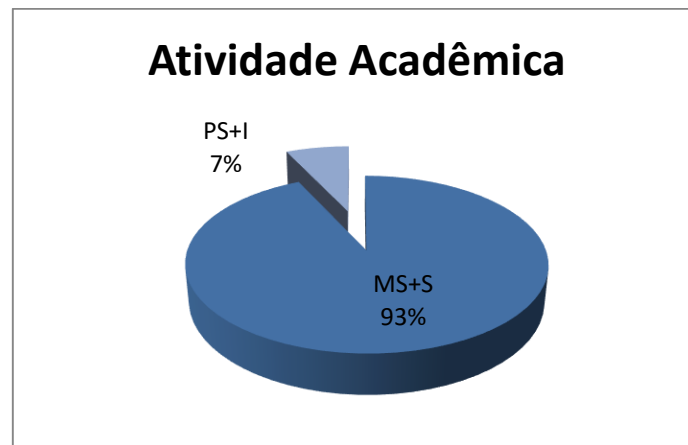


Legenda do gráfico acima:

MS + S: Respostas Muito Satisfeito + Satisfeito

PS+I: Respostas Parcialmente Satisfeito + Insatisfeito

A soma das respostas “Muito satisfeito” e “Satisfeito” foi de **84%** do total de respostas.

Como você avalia a Atividade Acadêmica (tema e formato)?



Legenda do gráfico acima:

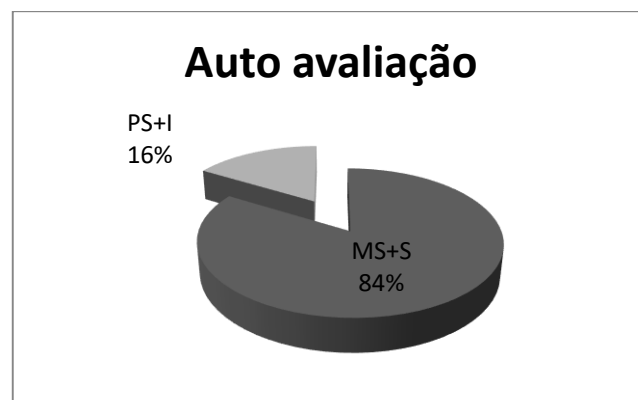

MS + S: Respostas Muito Satisfeito + Satisfeito

PS+I: Respostas Parcialmente Satisfeito + Insatisfeito

A soma das respostas “Muito satisfeito” e “Satisfeito” foi de 93% do total de respostas.

Qual é a sua auto avaliação (conhecimento adquirido, atendimento das expectativas)?

1. Muito satisfeito (22 votos)
51,16%
2. Satisfeito (14 votos)
32,56%
3. Parcialmente satisfeito (7 votos)
16,28%
4. Insatisfeito (0 votos)
0,00%



Legenda do gráfico acima:

MS + S: Respostas Muito Satisfeito + Satisfeito

PS+I: Respostas Parcialmente Satisfeito + Insatisfeito

A soma das respostas “Muito satisfeito” e “Satisfeito” foi de **84%** do total de respostas.

Conclusão: a meta estipulada foi atingida para todos os itens avaliados.

Tem interesse de participar de outra atividade acadêmica?

1. Sim (34 votos)

79,07%

2. Não (9 votos)

20,93%



Nota: Em publicações de pesquisas, as respostas descritivas são excluídas para preservar a identidade dos participantes.