

Resultado

Pesquisa de Satisfação

Atividade Acadêmica

Código 4732

Palestra Internacional

Os Desafios do Direito da Família em Portugal

FORMATO
• Presencial
• Ao vivo

Palestrante
Dra. Vânia Filipe Magalhães

01/06
QUINTA-FEIRA
11h30

• Salão do Tribunal do Júri
• WebinarJam

RESPONSÁVEL
Prof. Ma. Ana Carolina de Faria Silvestre

PRESENÇA
Presença on-line em pelo menos 50% do tempo da atividade e na modalidade presencial, leitura do cartezinho.

INFORMAÇÕES
Núcleo de Extensão ☎ 3449.8125 | extensao@fdesm.ufmg.br

INSCRIÇÃO QR-CODE
Aponte a câmera do seu celular para o QR Code e inscreva-se!



FDSM
Faculdade de Direito do Sul de Minas

[facebook/fdesm.official](https://www.facebook.com/fdesm.official) [instagram/fdesm_official](https://www.instagram.com/fdesm_official) [youtube/fdesmoficial](https://www.youtube.com/channel/UC...) [twitter/fdesm_official](https://www.twitter.com/fdesm_official)

Análise dos dados

Palestra Internacional (presencial com transmissão em tempo real)

Tema: Os Desafios do Direito da Família em Portugal.

Palestrante: Dra. Vânia Patrícia Filipe Magalhães.

Responsável: Professor Ma. Ana Carolina de Faria Silvestre.

Data: 01/06/2023, quinta-feira.

Horário: 11h30.

Local: Salão do Tribunal do Júri e Webinarjam.

1. Setor responsável	Núcleo de Extensão
2. Setores de suporte	ASCOM, Logística e Informática.
3. Coleta de dados - formato	Formulário eletrônico, disponível no portal do aluno (http://portal.fdsu.edu.br/)
4. Divulgação dos resultados	www.fdsu.edu.br – link CPA
5. Meta	A soma das respostas “Muito satisfeito” e “Satisfeito” deve ser de no mínimo 70% do total de respostas.
6. Nº de formulários respondidos	13 participantes de 53 usuários vinculados à enquete (24,53% de participação).

Perguntas da Enquete

Qual é o seu perfil?

1. Aluno do 9º período da graduação (4 votos)

30,77%

2. Aluno do 5º período da graduação (3 votos)

23,08%

3. Aluno do 7º período da graduação (3 votos)

23,08%

4. Aluno do 1º período da graduação (2 votos)

15,38%

5. Ex-aluno (1 votos)

7,69%

6. Aluno do Mestrado (0 votos)

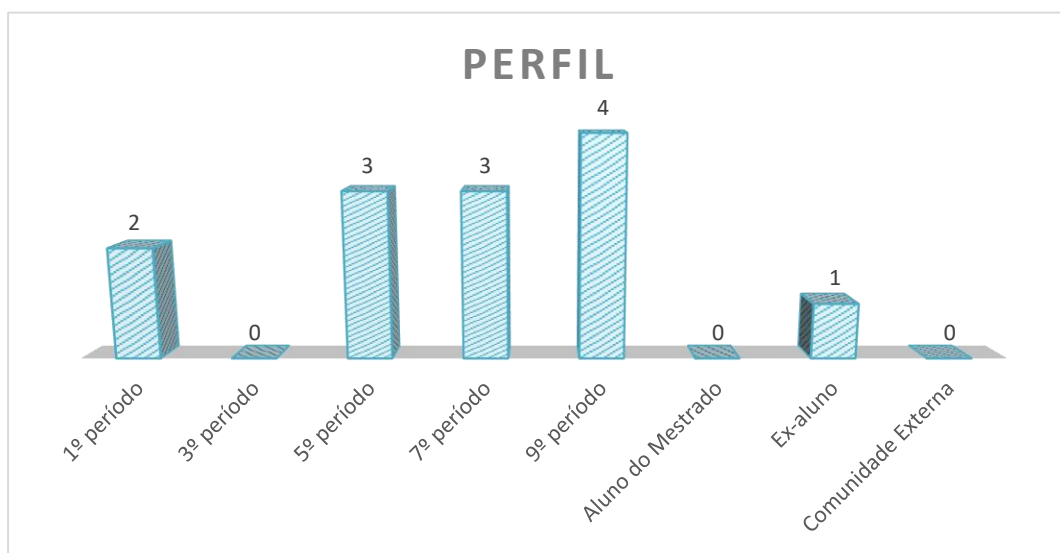
0,00%

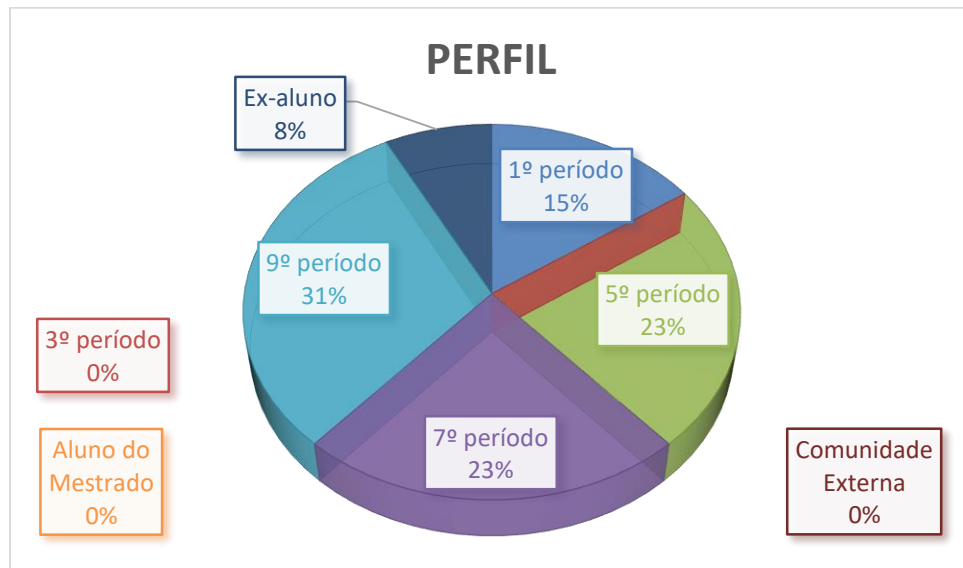
7. Aluno do 3º período da graduação (0 votos)

0,00%

8. Comunidade Externa (0 votos)

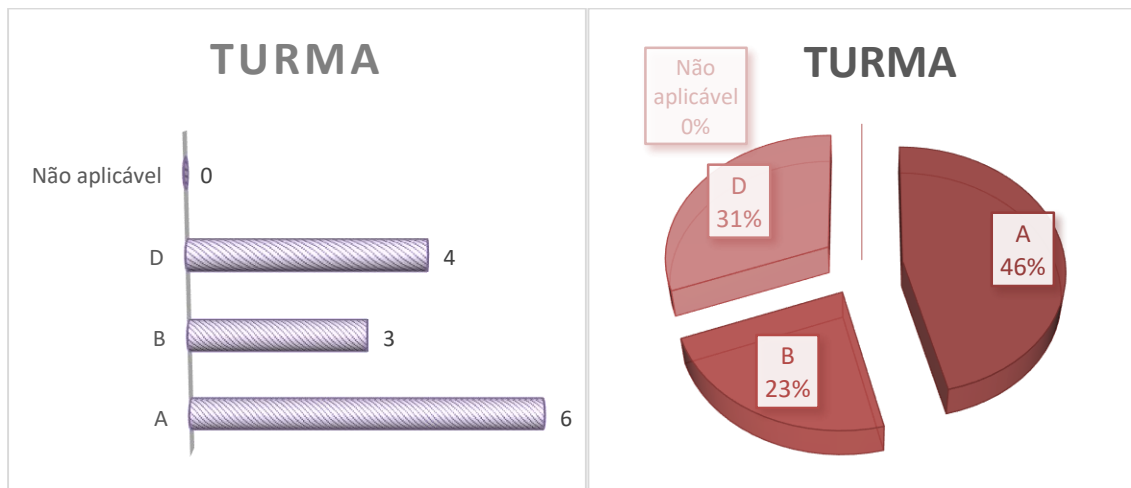
0,00%





Qual é a sua turma, se aluno da graduação?

1. A (6 votos)
46,15%
2. D (4 votos)
30,77%
3. B (3 votos)
23,08%
4. Não aplicável (se ex-aluno, comunidade externa ou aluno do mestrado) (0 votos)
0,00%



Como você avalia a Organização (infraestrutura, som e duração)?

1. Muito satisfeito (10 votos)

76,92%

2. Satisfeito (2 votos)

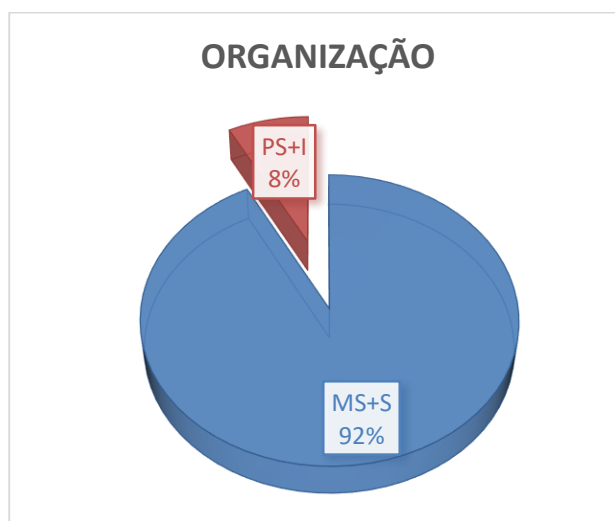

15,38%

3. Insatisfeito (1 votos)

7,69%

4. Parcialmente satisfeito (0 votos)

0,00%



Legenda do gráfico acima:

MS + S: Respostas Muito Satisfeito + Satisfeito

PS+I: Respostas Parcialmente Satisfeito + Insatisfeito

A soma das respostas “Muito satisfeito” e “Satisfeito” foi de **92%** do total de respostas.

Como você avalia a Divulgação do evento ocorrido?

1. Muito satisfeito (10 votos)

76,92%

2. Satisfeito (3 votos)

23,08%

3. Parcialmente satisfeito (0 votos)

0,00%

4. Insatisfeito (0 votos)

0,00%



Legenda do gráfico acima:

MS + S: Respostas Muito Satisfeito + Satisfeito

PS+I: Respostas Parcialmente Satisfeito + Insatisfeito

A soma das respostas “Muito satisfeito” e “Satisfeito” foi de **100%** do total de respostas.

Como você avalia o Expositor (capacidade de transmitir conhecimento, esclarecimento de dúvidas, fidelidade ao tema)?

1. Muito satisfeito (11 votos)

84,62%

2. Satisfeito (2 votos)

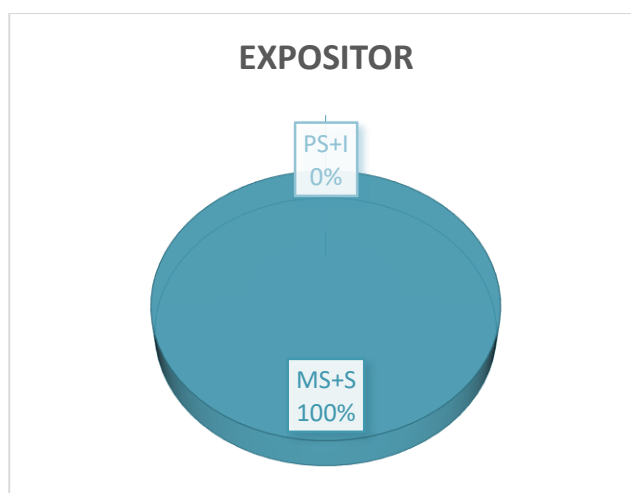
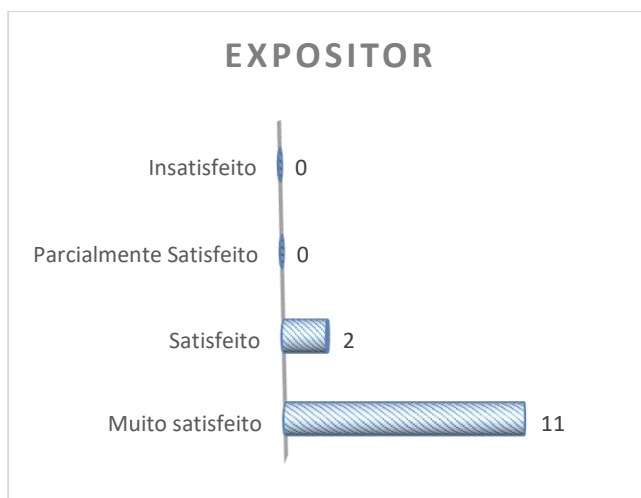
15,38%

3. Insatisfeito (0 votos)

0,00%

4. Parcialmente satisfeito (0 votos)

0,00%



Legenda do gráfico acima:

MS + S: Respostas Muito Satisfeito + Satisfeito

PS+I: Respostas Parcialmente Satisfeito + Insatisfeito

A soma das respostas “Muito satisfeito” e “Satisfeito” foi de **100%** do total de respostas.

Como você avalia a Atividade Acadêmica (tema e formato)?

1. Muito satisfeito (12 votos)

92,31%

2. Satisfeito (1 votos)


7,69%

3. Parcialmente satisfeito (0 votos)

0,00%

4. Insatisfeito (0 votos)

0,00%



Legenda do gráfico acima:

MS + S: Respostas Muito Satisfeito + Satisfeito

PS+I: Respostas Parcialmente Satisfeito + Insatisfeito

A soma das respostas “Muito satisfeito” e “Satisfeito” foi de **100%** do total de respostas.

Qual é a sua autoavaliação (conhecimento adquirido, atendimento das expectativas)?

1. Muito satisfeito (12 votos)

92,31%

2. Satisfeito (1 votos)


7,69%

3. Insatisfeito (0 votos)

0,00%

4. Parcialmente satisfeito (0 votos)

0,00%



Legenda do gráfico acima:

MS + S: Respostas Muito Satisfeito + Satisfeito

PS+I: Respostas Parcialmente Satisfeito + Insatisfeito

A soma das respostas “Muito satisfeito” e “Satisfeito” foi de **100%** do total de respostas.

Conclusão: A meta estipulada foi atingida para todos os itens avaliados.

Tem interesse de participar de outra atividade acadêmica?

1. Sim (12 votos)
92,31%
2. Não (1 votos)
7,69%



Nota: as respostas de texto não são publicáveis.