

Pesquisa de Satisfação



facebook/fdsm.oficial



instagram/fdsm_oficial



youtube/fdsmoficial



twitter/fdsm_oficial

CICLO DE PALESTRAS DIREITO EM TEMPOS DA COVID-19

PALESTRA 1

DIREITO À CIDADE E SAÚDE: DESAFIO DA COVID-19

Palestrante

Prof. Dr. Wilson Levy

Diretor do Programa de Pós-Graduação em Cidades Inteligentes e Sustentáveis da UNINOVE

Responsável

Grupo de Pesquisa Laboratório de Políticas Públicas e Direitos Fundamentais (LabDirF) -

Professora Dr. Ana Elisa Spaoloni Queiroz Assis.



Informações

Palestra On-Line (virtual em tempo real)

Data: **08/04/2020**

Local: **Rede Social (Webinar Jam)** - Horário: **18h** - Carga Horária: **5h**

Duração aproximada: 1h

Público alvo: Alunos da graduação, extensão, pós-graduação, mestrado, egressos e comunidade externa.

Controle de Presença: Presença on-line em pelo menos 50% do tempo da atividade.

<https://event.webinarjam.com/register/79/6vxrwf7x>

Informações: Núcleo de Extensão - 35 3449.8125 - extensao@fdsm.edu.br

Análise dos dados

Palestra On-line

Tema: Direito à Cidade e saúde: desafio do Covid-19

Palestrantes: Prof. Dra. Ana Elisa Spaolozzi Queiroz Assis e Prof. Dr. Wilson Levy Braga da Silva Neto

Responsável: Grupo de Pesquisa Laboratório de Políticas Públicas e Direitos Fundamentais (LabDirF).

Data: 08/04/2020, quarta-feira.

Horário: 18h

Local: Webinar

1. Setor responsável	Núcleo de Extensão
2. Setores de suporte	ASCOM e Logística.
3. Coleta de dados - formato	Formulário eletrônico, disponível no novo portal do aluno (http://portal.fds.edu.br/)
4. Divulgação dos resultados	www.fds.edu.br – link CPA
5. Meta	A soma das respostas “Muito satisfeito” e “Satisfeito” deve ser de no mínimo 70% do total de respostas.
6. Nº de formulários respondidos	187 pessoas responderam à enquete de 297 usuários filtrados (62,96% de participação).

Qual é o seu perfil?

1. Aluno do 9º período da graduação (54 votos)

28,88%

2. Aluno do 3º período da graduação (40 votos)

21,39%

3. Aluno do 5º período da graduação (35 votos)

18,72%

4. Aluno do 1º período da graduação (30 votos)

16,04%

5. Aluno do 7º período da graduação (25 votos)

13,37%

6. Aluno do Mestrado (3 votos)

1,60%

7. Aluno da Especialização (0 votos)

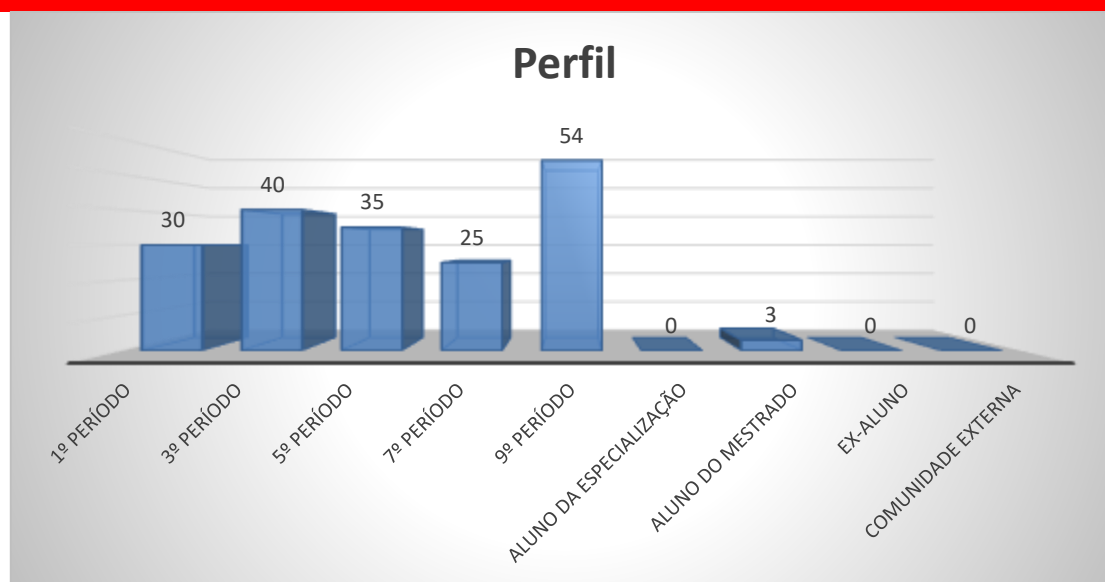
0,00%

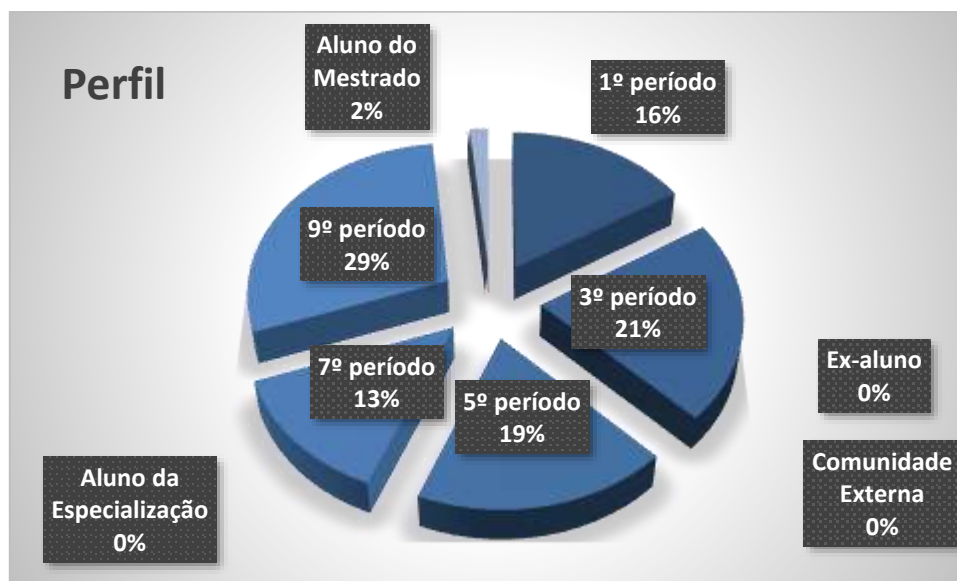
8. Comunidade Externa (0 votos)

0,00%

9. Ex-aluno (0 votos)

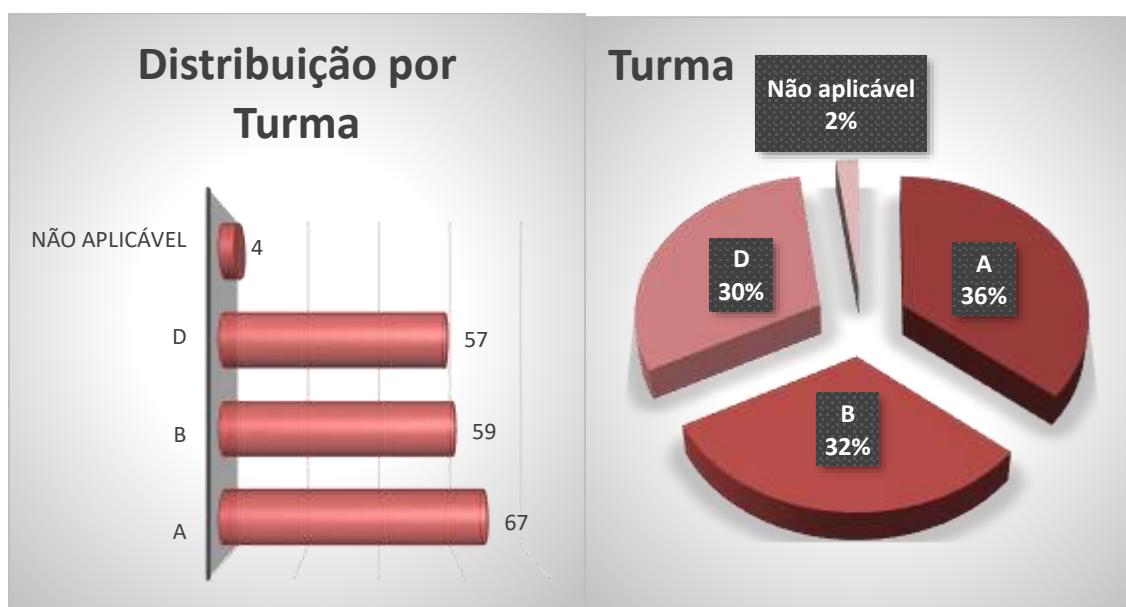
0,00%





Qual é a sua turma, se aluno da graduação?

- A (67 votos)
35,83%
- B (59 votos)
31,55%
- D (57 votos)
30,48%
- Não aplicável (se ex- aluno, comunidade externa, aluno da especialização ou aluno do mestrado) (4 votos)
2,14%



Como você avalia a Organização (infraestrutura, som e duração)?

1. Muito satisfeito (105 votos)

56,15%

2. Satisfeito (73 votos)

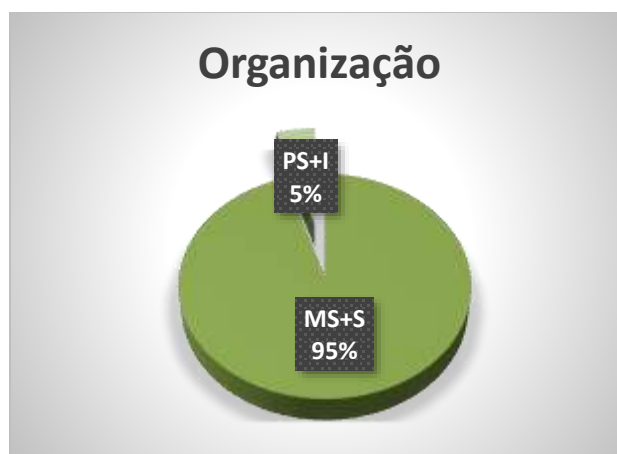
39,04%

3. Parcialmente satisfeito (8 votos)

4,28%

4. Insatisfeito (1 votos)

0,53%



Legenda do gráfico acima:

MS + S: Respostas Muito Satisfeito + Satisfeito

PS+I: Respostas Parcialmente Satisfeito + Insatisfeito

A soma das respostas “Muito satisfeito” e “Satisfeito” foi de **95%** do total de respostas.

Como você avalia a Divulgação do evento ocorrido?

1. Muito satisfeito (109 votos)

58,29%

2. Satisfeito (69 votos)

36,90%

3. Parcialmente satisfeito (9 votos)

4,81%

4. Insatisfeito (0 votos)

0,00%



Legenda do gráfico acima:

MS + S: Respostas Muito Satisfeito + Satisfeito

PS+I: Respostas Parcialmente Satisfeito + Insatisfeito

A soma das respostas “Muito satisfeito” e “Satisfeito” foi de 95% do total de respostas.

Como você avalia o Expositor (capacidade de transmitir conhecimento, esclarecimento de dúvidas, fidelidade ao tema)?

1. Muito satisfeito (127 votos)

67,91%

2. Satisfeito (58 votos)

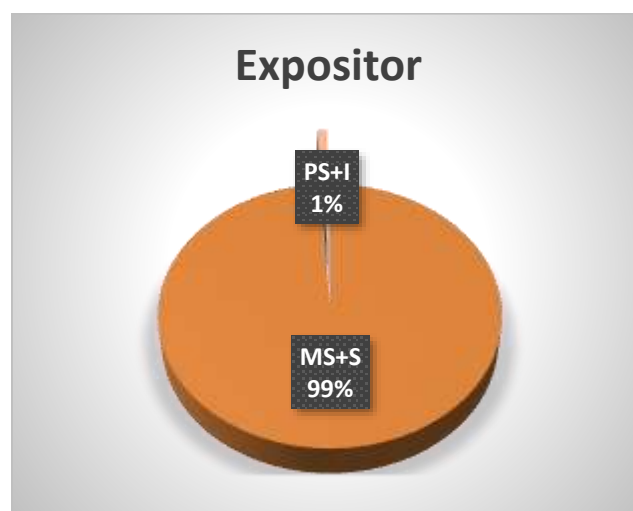
31,02%

3. Parcialmente satisfeito (2 votos)

1,07%

4. Insatisfeito (0 votos)

0,00%



Legenda do gráfico acima:

MS + S: Respostas Muito Satisfeito + Satisfeito

PS+I: Respostas Parcialmente Satisfeito + Insatisfeito

A soma das respostas “Muito satisfeito” e “Satisfeito” foi de 99% do total de respostas.

Como você avalia a Atividade Acadêmica (tema e formato)?

1. Muito satisfeito (121 votos)

64,71%

2. Satisfeito (59 votos)


31,55%

3. Parcialmente satisfeito (5 votos)

2,67%

4. Insatisfeito (2 votos)

1,07%



Legenda do gráfico acima:

MS + S: Respostas Muito Satisfeito + Satisfeito

PS+I: Respostas Parcialmente Satisfeito + Insatisfeito

A soma das respostas “Muito satisfeito” e “Satisfeito” foi de **96%** do total de respostas.

Qual é a sua autoavaliação (conhecimento adquirido, atendimento das expectativas)?

1. Muito satisfeito (107 votos)

57,22%

2. Satisfeito (71 votos)

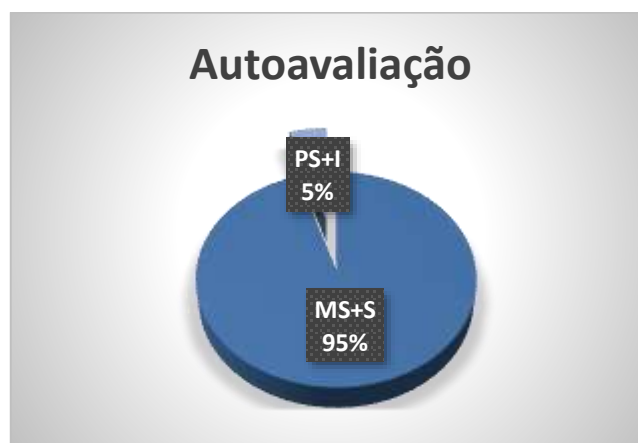

37,97%

3. Parcialmente satisfeito (7 votos)

3,74%

4. Insatisfeito (2 votos)

1,07%



Legenda do gráfico acima:

MS + S: Respostas Muito Satisfeito + Satisfeito

PS+I: Respostas Parcialmente Satisfeito + Insatisfeito

A soma das respostas “Muito satisfeito” e “Satisfeito” foi de **95%** do total de respostas.

Conclusão:

A meta estipulada foi atingida para todos os itens avaliados.

Tem interesse de participar de outra atividade acadêmica?

1. Sim (173 votos)

92,51%

2. Não (14 votos)

7,49%



Nota: as respostas de texto não são publicáveis.