

Pesquisa de Satisfação

ATIVIDADE ACADÊMICA
2015

CVI SIMPÓSIO DA FDSM

TEMA

CONSTITUCIONALISMO, SÚMULAS VINCULANTES E PRECEDENTES

EMENTA

O que é constitucionalismo? Constitucionalismo e Constituição. Constitucionalismo e Estado.

As formas políticas do processo e da justiça civil. Os fundamentos políticos dos precedentes.

Breve comparação entre sistemas jurídicos e precedentes. A justiça civil brasileira.

Súmulas e precedentes. Estrutura Jurídica e implicações normativas.

A questão da interpretação e da compreensão da Constituição.

RESPONSÁVEL E PALESTRANTE: PROFESSOR DR. EDUARDO HENRIQUE LOPES FIGUEIREDO

Data: 09 de Maio de 2015 (sábado)

Local: Salão Nobre - Horário: 10h

Inscrições: pelo site da FDSM

Público alvo: Alunos da graduação, extensão, pós graduação, mestrado, egressos e comunidade externa.

Carga Horária: 5 horas

Informações: 3449.8125 e extensao@fdsm.edu.br

Leitura da carteirinha durante o evento para cômputo das horas de Atividades Complementares.



O MELHOR DIREITO É O NOSSO!



Análise dos dados

Formato do Evento: CVI Simpósio

Tema: Constitucionalismo, Súmulas Vinculantes e Precedentes

Responsável: Professor Dr. Eduardo Henrique Lopes Figueiredo

Data: 09/05/2015

Horário: 10h

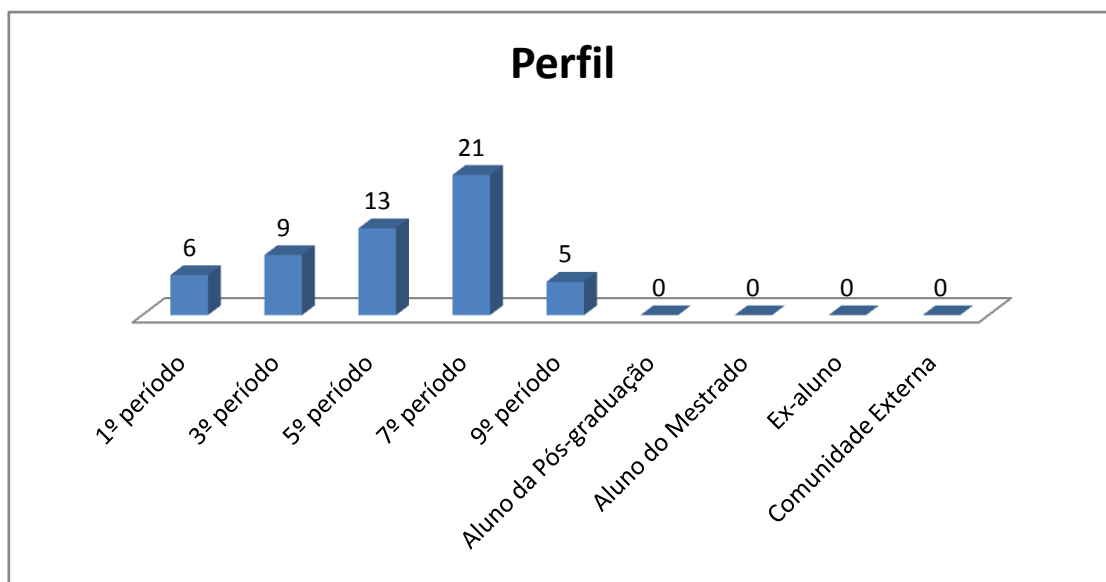
Local: Salão Nobre

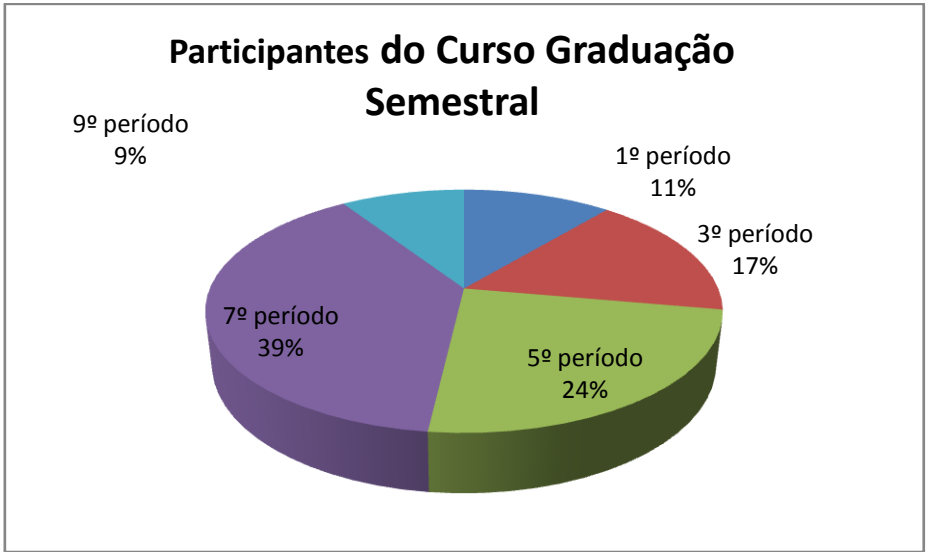
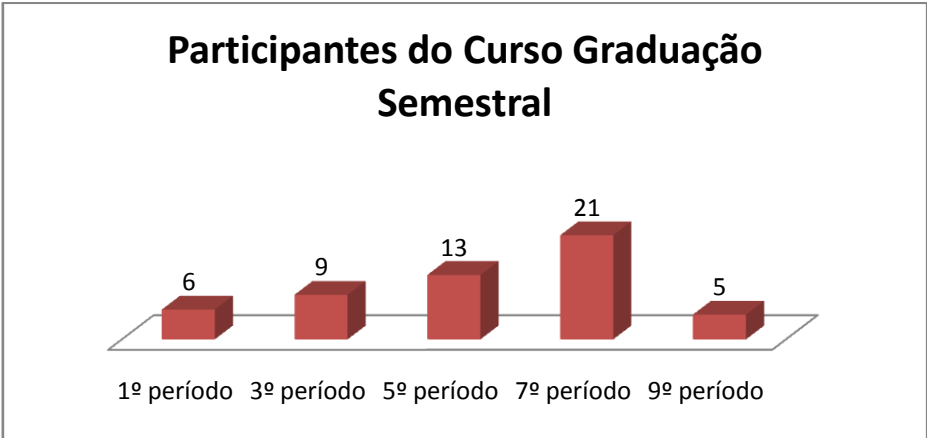
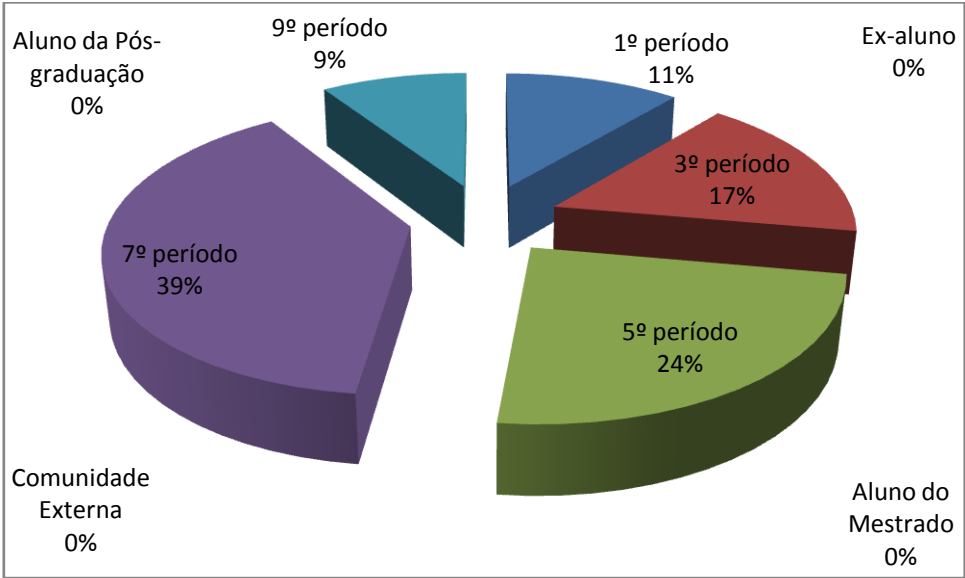
1. Setor responsável	Núcleo de Extensão
2. Setores de suporte	ASCOM e Logística
3. Coleta de dados - formato	Formulário eletrônico, disponível no novo portal do aluno (http://portal.fdsm.edu.br/)
4. Divulgação dos resultados	www.fdsm.edu.br – link CPA
5. Meta	A soma das respostas “Muito satisfeito” e “Satisfeito” deve ser de no mínimo 70% do total de respostas conforme indicador da qualidade.
6. Nº de formulários respondidos	54 pessoas responderam a enquete de 103 participantes do evento.

Perguntas da Enquete

Qual é o seu perfil?

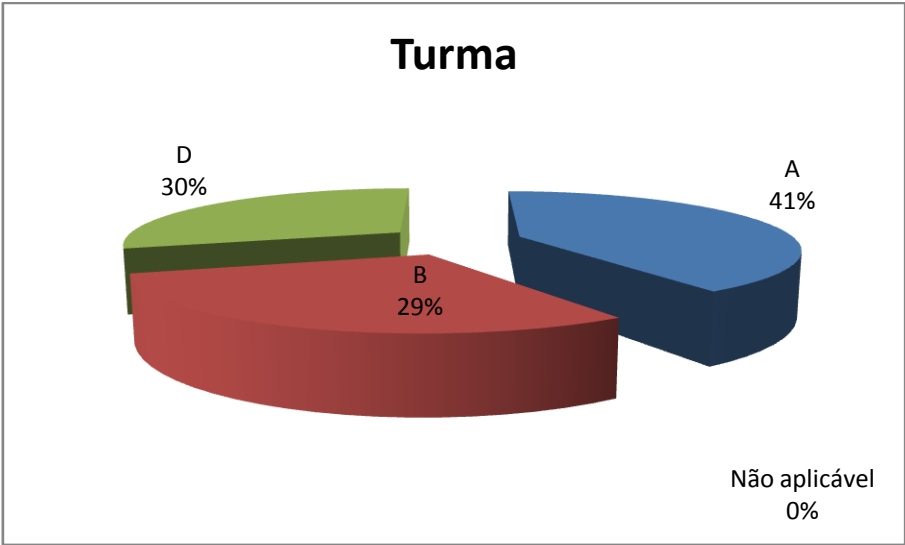
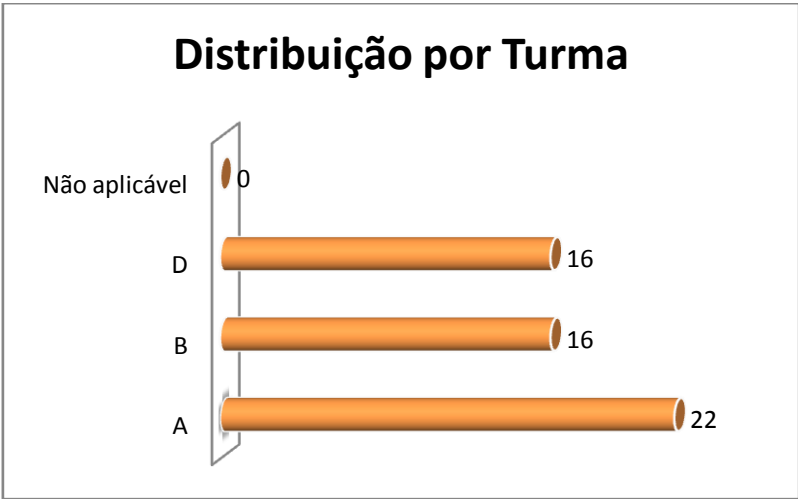
1. Aluno do 7º período da graduação (21 votos)	38,89%
2. Aluno do 5º período da graduação (13 votos)	24,07%
3. Aluno do 3º período da graduação (9 votos)	16,67%
4. Aluno do 1º período da graduação (6 votos)	11,11%
5. Aluno do 9º período da graduação (5 votos)	9,26%
6. Aluno da Pós-graduação (0 votos)	0,00%
7. Comunidade Externa (0 votos)	0,00%
8. Aluno do Mestrado (0 votos)	0,00%
9. Ex-aluno (0 votos)	0,00%





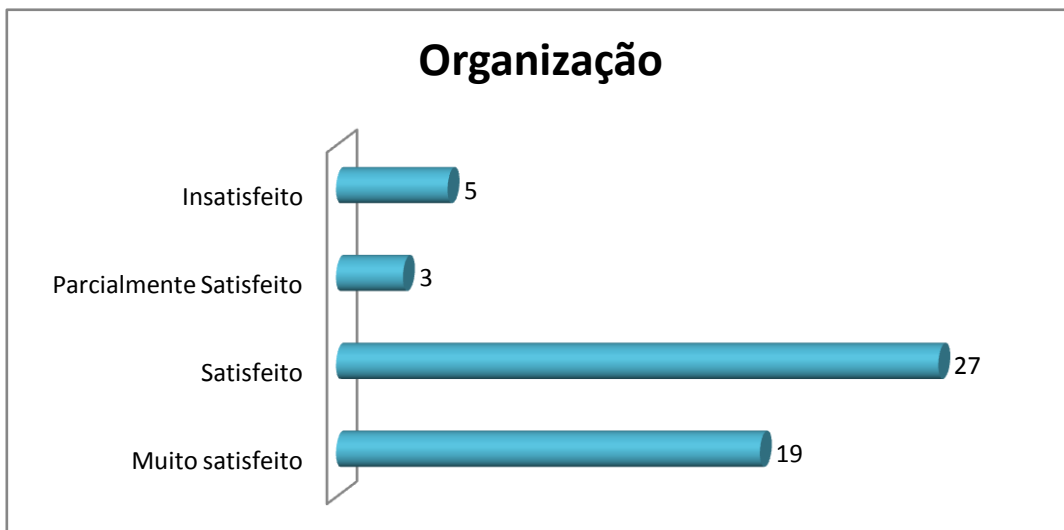
Qual é a sua turma, se aluno da graduação?

- 1. A (22 votos)
40,74%
- 2. B (16 votos)
29,63%
- 3. D (16 votos)
29,63%
- 4. Não aplicável (0 votos)
0,00%



Como você avalia a Organização (infraestrutura, som e duração)?

1. Satisfeito (27 votos)
50,00%
2. Muito satisfeito (19 votos)
35,19%
3. Insatisfeito (5 votos)
9,26%
4. Parcialmente satisfeito (3 votos)
5,56%



Legenda do gráfico acima:

MS + S: Respostas Muito Satisfeito + Satisfeito

PS+I: Respostas Parcialmente Satisfeito + Insatisfeito

A soma das respostas “Muito satisfeito” e “Satisfeito” foi de **85%** do total de respostas.

Como você avalia a Divulgação do evento ocorrido?

- 1. Muito satisfeito (25 votos)
46,30%
- 2. Satisfeito (24 votos)
44,44%
- 3. Parcialmente satisfeito (4 votos)
7,41%
- 4. Insatisfeito (1 votos)
1,85%



Legenda do gráfico acima:
 MS + S: Respostas Muito Satisfeito + Satisfeito
 PS+I: Respostas Parcialmente Satisfeito + Insatisfeito

A soma das respostas “Muito satisfeito” e “Satisfeito” foi de 91% do total de respostas.

Como você avalia o Palestrante (capacidade de transmitir conhecimento, esclarecimento de dúvidas, fidelidade ao tema)?

1. Satisfeito (22 votos)

40,74%

2. Muito satisfeito (18 votos)

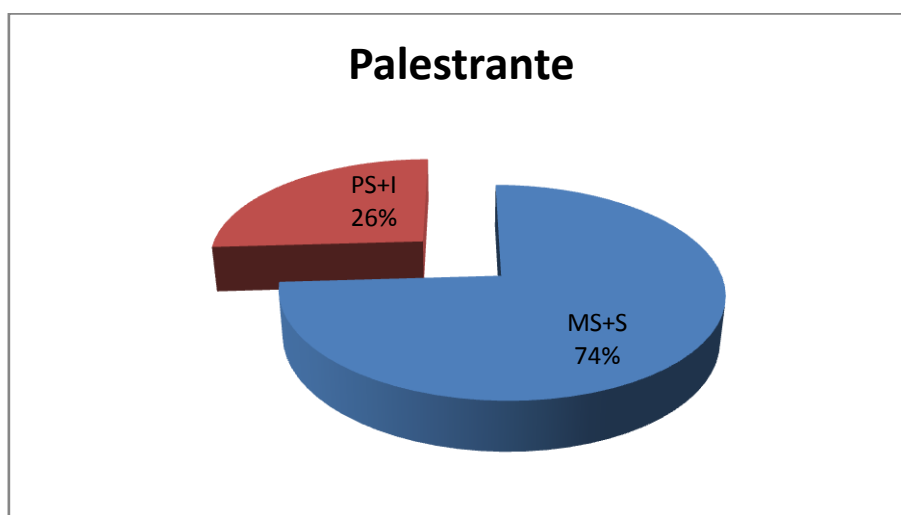
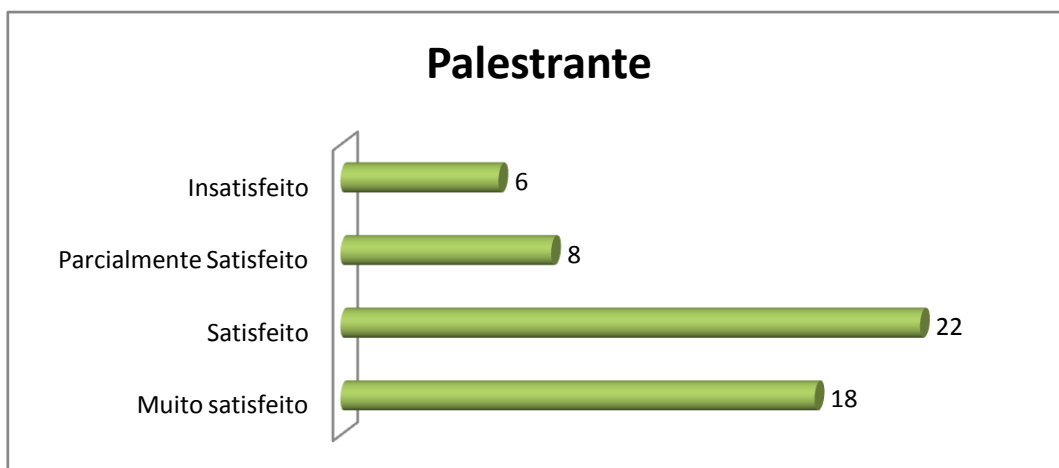
33,33%

3. Parcialmente satisfeito (8 votos)

14,81%

4. Insatisfeito (6 votos)

11,11%



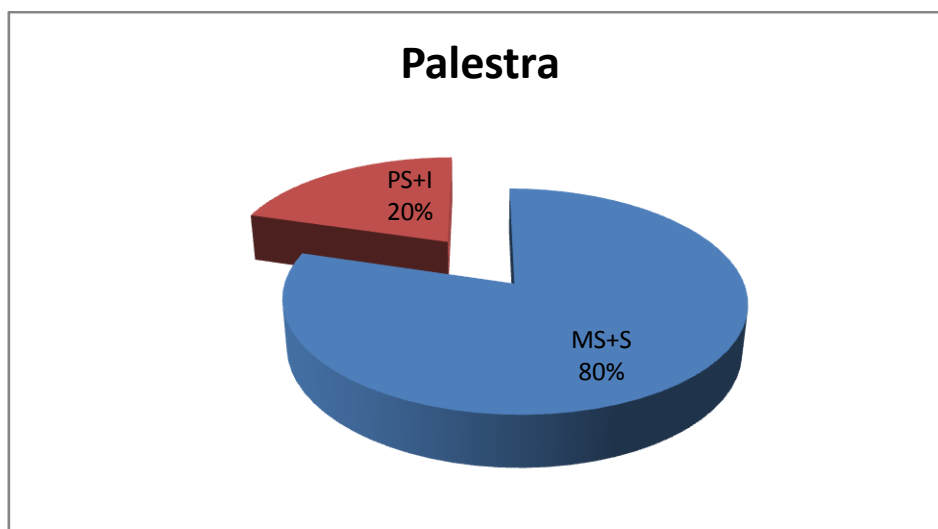
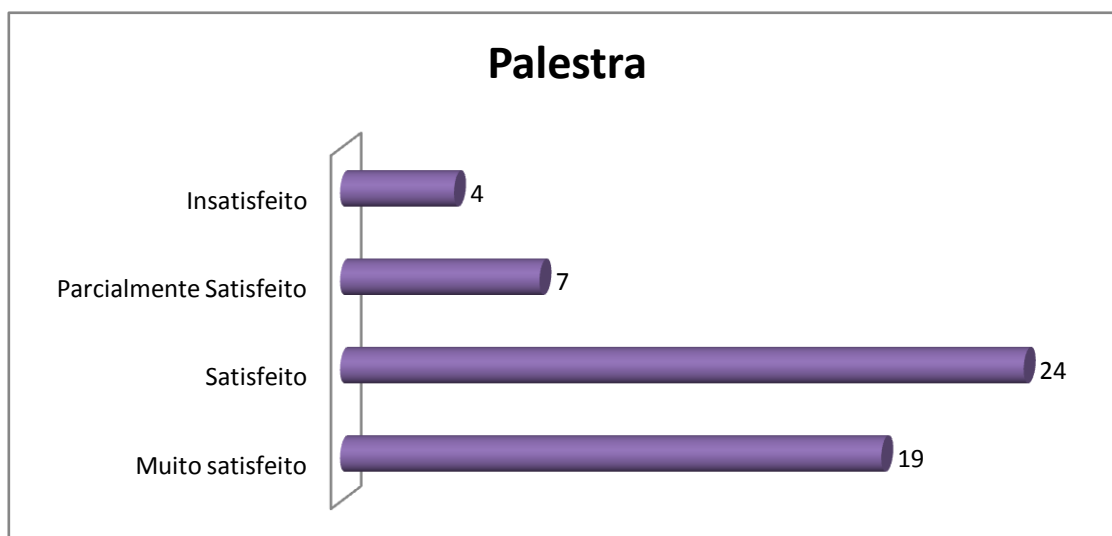

Legenda do gráfico acima:

MS + S: Respostas Muito Satisfeito + Satisfeito

PS+I: Respostas Parcialmente Satisfeito + Insatisfeito

A soma das respostas “Muito satisfeito” e “Satisfeito” foi de **74%** do total de respostas.

Como você avalia a Palestra (tema e formato)?



Legenda do gráfico acima:

MS + S: Respostas Muito Satisfeito + Satisfeito

PS+I: Respostas Parcialmente Satisfeito + Insatisfeito

A soma das respostas “Muito satisfeito” e “Satisfeito” foi de **80%** do total de respostas.

Qual é a sua autoavaliação (conhecimento adquirido, atendimento das expectativas)?

1. Satisfeito (22 votos)

40,74%

2. Muito satisfeito (15 votos)

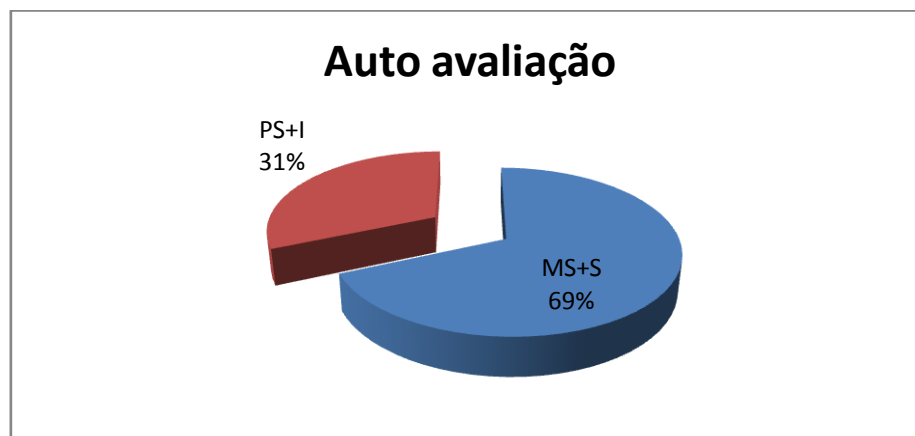

27,78%

3. Parcialmente satisfeito (12 votos)

22,22%

4. Insatisfeito (5 votos)

9,26%



Legenda do gráfico acima:

MS + S: Respostas Muito Satisfeito + Satisfeito

PS+I: Respostas Parcialmente Satisfeito + Insatisfeito

A soma das respostas “Muito satisfeito” e “Satisfeito” foi de 69% do total de respostas.

Conclusão: a meta estipulada foi atingida para a maioria dos itens avaliados, com exceção da questão “autoavaliação”, que permaneceu abaixo de 70% da soma das respostas “muito satisfeito” e “satisfeito”.

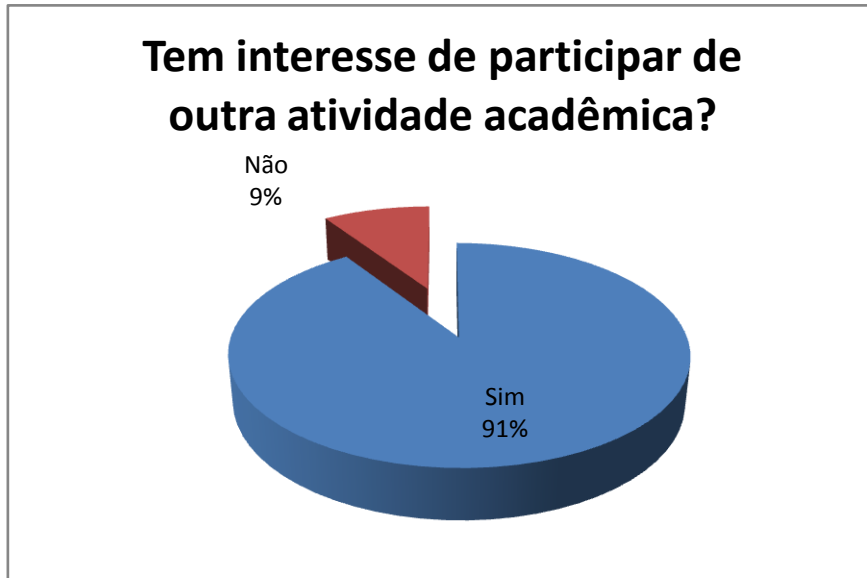
Tem interesse de participar de outra atividade acadêmica?

1. Sim (49 votos)

90,74%

2. Não (5 votos)

9,26%



Nota:

Em publicações de pesquisas, as respostas descritivas são excluídas para preservar a identidade dos participantes.