

Pesquisa Mestrado Alunos Regulares/Disciplinas Isoladas 2015/2017

1º semestre de 2015

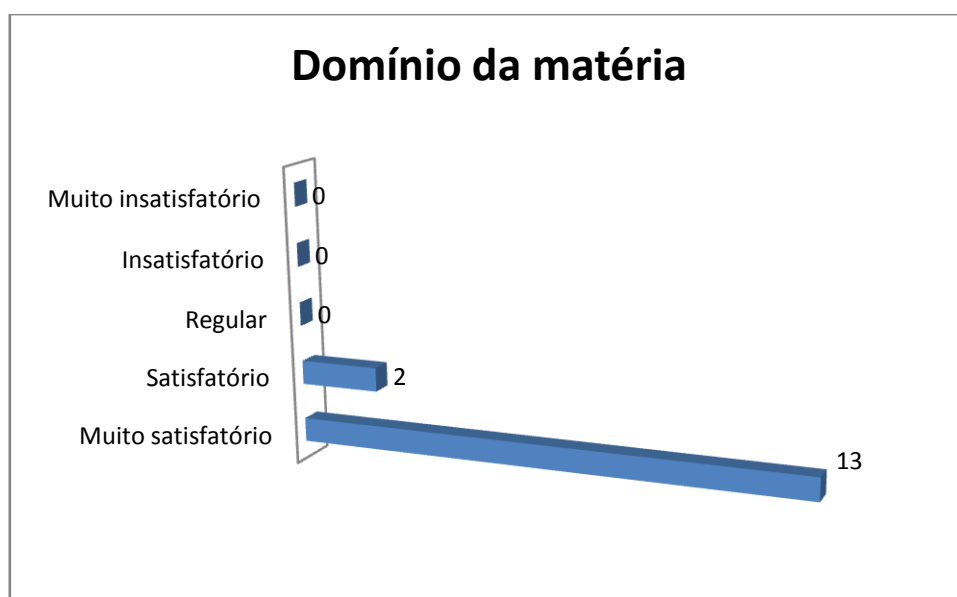
Garantias Penais Processuais da Cidadania

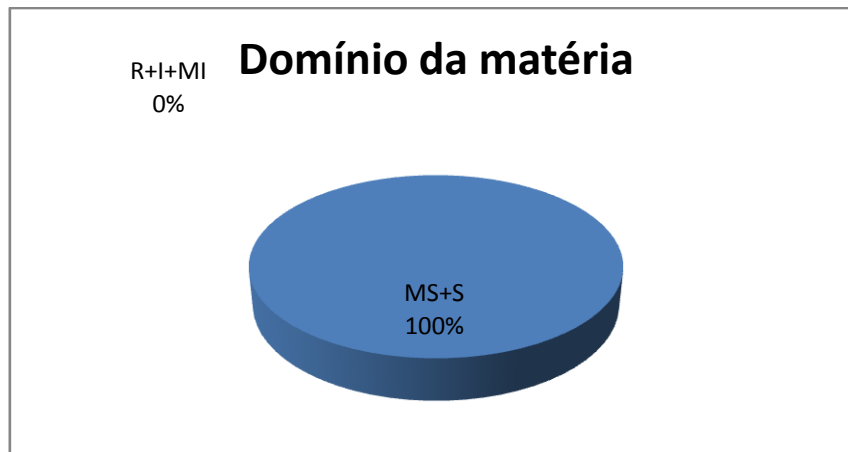


Análise dos dados	
Pesquisa Mestrado Alunos Regulares/Disciplinas Isoladas 2015/2017	
1º semestre de 2015	
Garantias Penais Processuais da Cidadania	
1. Setor responsável	Coordenadoria Científica e de Pós-graduação
2. Coleta de dados - formato	Formulário impresso disponibilizado para os alunos no mês de junho de 2015
3. Divulgação dos resultados	www.fdsm.edu.br – link CPA
4. Nº de formulários respondidos	15 participantes entre alunos regulares (19) e das disciplinas isoladas (4)

Em relação ao quadro docente, como você avalia o Domínio da Matéria?

1. Muito satisfatório (13 votos)	86,67%
2. Satisfatório (2 votos)	13,33%
3. Regular (0 votos)	0,00%
4. Insatisfatório (0 votos)	0,00%
5. Muito insatisfatório (0 votos)	0,00%
6. Em branco (0 votos)	0,00%





Legenda do gráfico acima:

MS + S: Respostas Muito Satisfatório + Satisfatório

R+I+MI: Respostas Regular + Insatisfatório + Muito Insatisfatório

Considerando a soma das respostas “Muito satisfatório” e “Satisfatório”: **100%** do total de respostas.

Em relação ao quadro docente, como você avalia a Didática?

1. Muito satisfatório (11 votos)

73,33%

2. Satisfatório (4 votos)

26,67%

3. Regular (0 votos)

0,00%

4. Insatisfatório (0 votos)

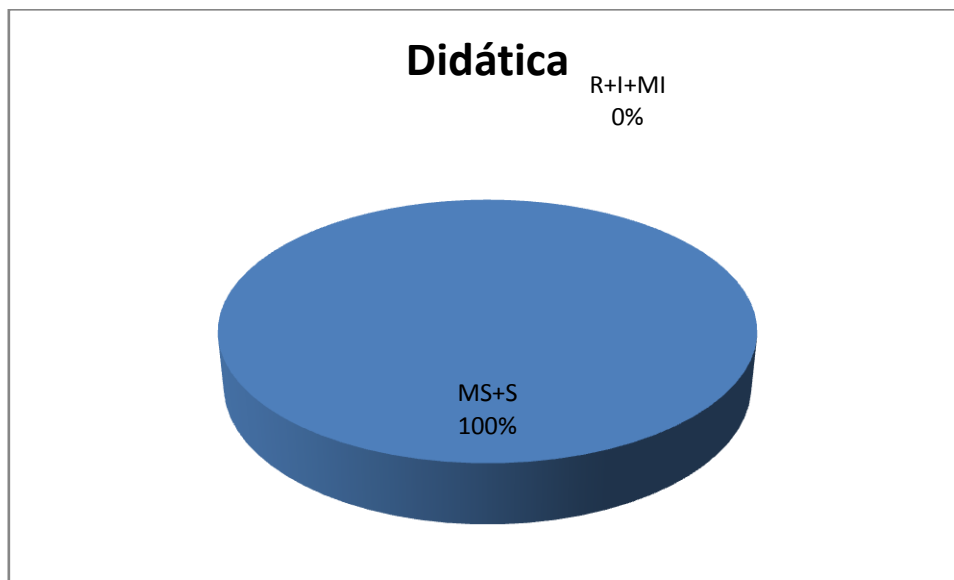
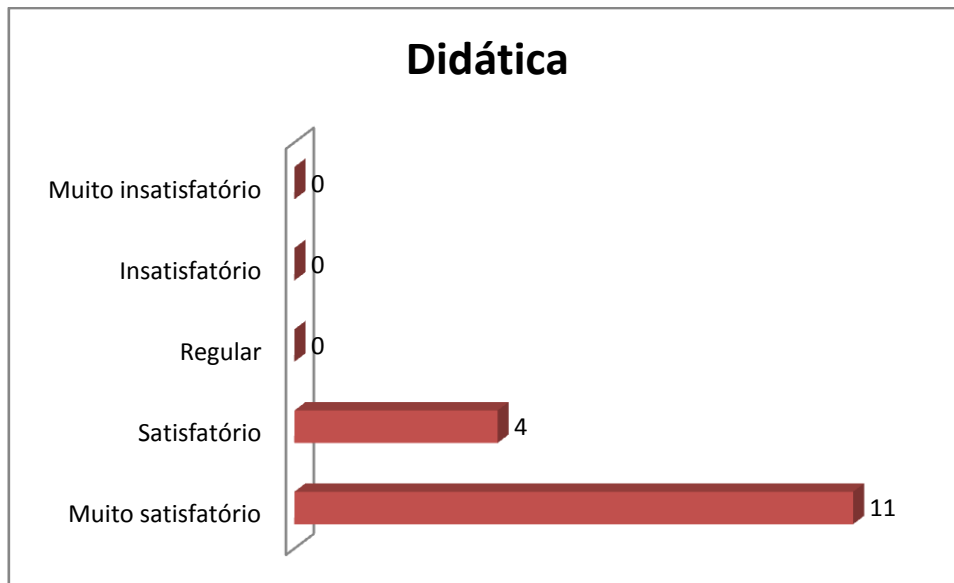
0,00%

5. Muito insatisfatório (0 votos)

0,00%

6. Em branco (0 votos)

0,00%



Legenda do gráfico acima:

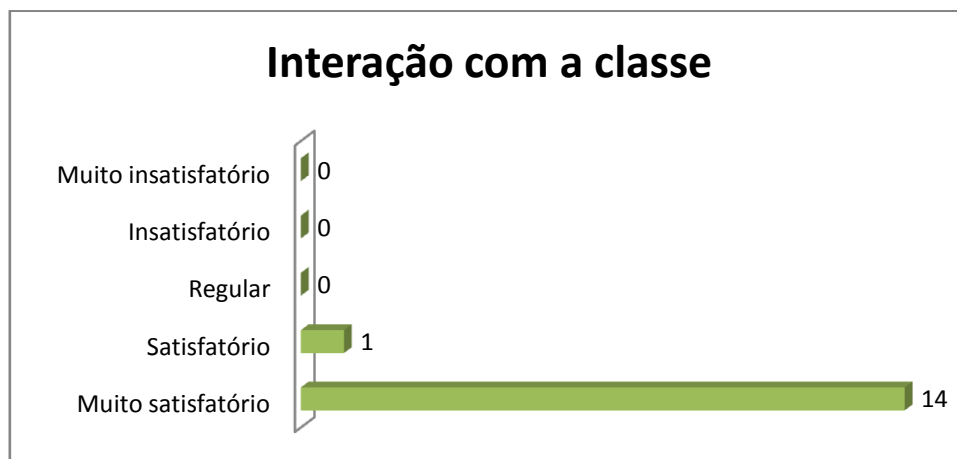
MS + S: Respostas Muito Satisfatório + Satisfatório

R+I+MI: Respostas Regular + Insatisfatório + Muito Insatisfatório

Considerando a soma das respostas “Muito satisfatório” e “Satisfatório”: **100%** do total de respostas.

Em relação ao quadro docente, como você avalia Interação com a Classe?

1. Muito satisfatório (14 votos)	93,33%
2. Satisfatório (1 votos)	6,67%
3. Regular (0 votos)	0,00%
4. Insatisfatório (0 votos)	0,00%
5. Muito insatisfatório (0 votos)	0,00%
6. Em branco (0 votos)	0,00%



Legenda do gráfico acima:

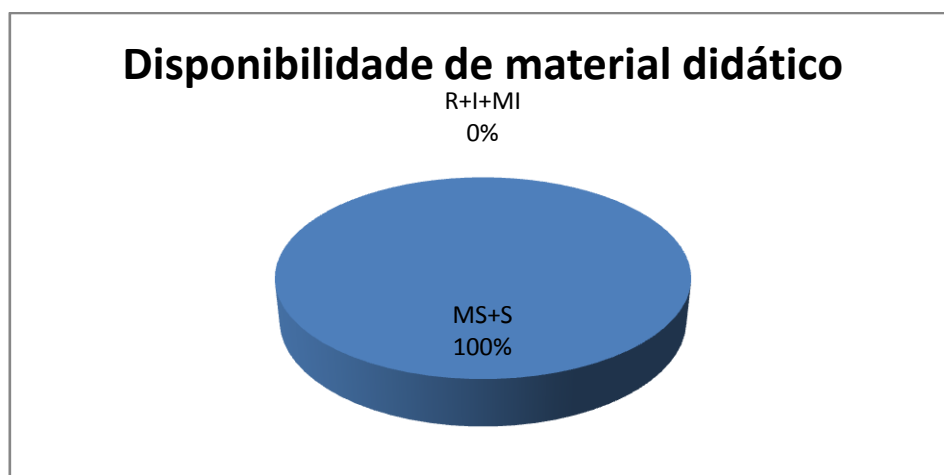
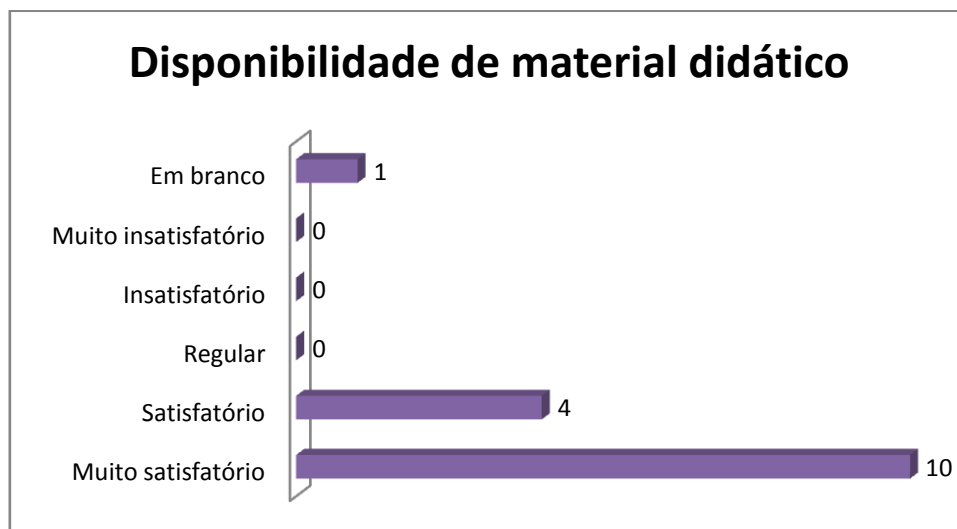
MS + S: Respostas Muito Satisfatório + Satisfatório

R+I+MI: Respostas Regular + Insatisfatório + Muito Insatisfatório

Considerando a soma das respostas “Muito satisfatório” e “Satisfatório”: **100%** do total de respostas.

Como você avalia a Disponibilidade de Material Didático?

1. Muito satisfatório (10 votos)	66,67%
2. Satisfatório (4 votos)	26,67%
3. Em branco (1 votos)	6,67%
4. Regular (0 votos)	0,00%
5. Insatisfatório (0 votos)	0,00%
6. Muito insatisfatório (0 votos)	0,00%



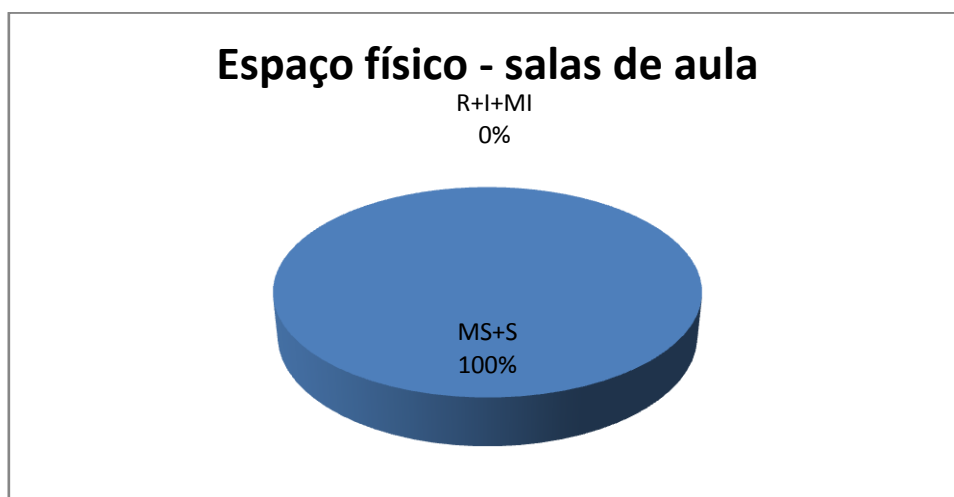
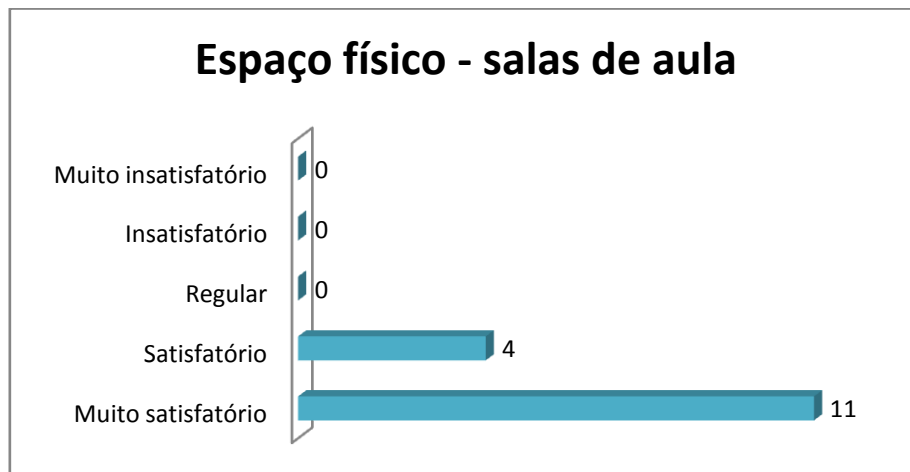
Legenda do gráfico acima:

MS + S: Respostas Muito Satisfatório + Satisfatório

R+I+MI: Respostas Regular + Insatisfatório + Muito Insatisfatório

Considerando a soma das respostas “Muito satisfatório” e “Satisfatório”: **100%** do total de respostas.

Qual a sua avaliação sobre o Espaço físico - salas de aula?




Legenda do gráfico acima:
 MS + S: Respostas Muito Satisfatório + Satisfatório
 R+I+MI: Respostas Regular + Insatisfatório + Muito Insatisfatório

Considerando a soma das respostas “Muito satisfatório” e “Satisfatório”: **100%** do total de respostas.

Qual a sua opinião sobre o Sistema de Avaliação?

1. Muito satisfatório (12 votos)	80,00%
2. Satisfatório (2 votos)	13,33%
3. Em branco (1 votos)	6,67%
4. Nulo (0 votos)	0,00%
5. Regular (0 votos)	0,00%
6. Insatisfatório (0 votos)	0,00%
7. Muito insatisfatório (0 votos)	0,00%



Legenda do gráfico acima:

MS + S: Respostas Muito Satisfatório + Satisfatório

R+I+MI: Respostas Regular + Insatisfatório + Muito Insatisfatório

Considerando a soma das respostas “Muito satisfatório” e “Satisfatório”: **100%** do total de respostas.

Como foi o Atendimento da secretaria da Coordenadoria Científica de Pós - graduação?

1. Muito satisfatório (15 votos)

100,00%

2. Satisfatório (0 votos)

0,00%

3. Regular (0 votos)

0,00%

4. Insatisfatório (0 votos)

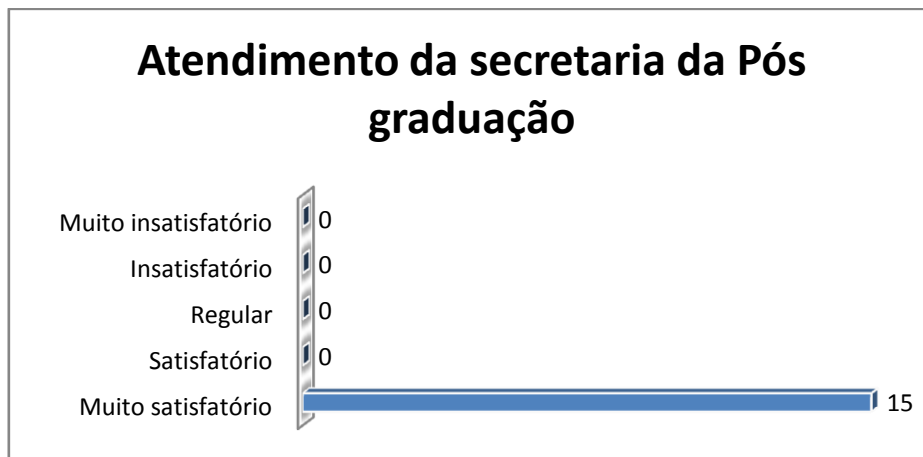
0,00%

5. Muito insatisfatório (0 votos)

0,00%

6. Em branco (0 votos)

0,00%



Legenda do gráfico acima:

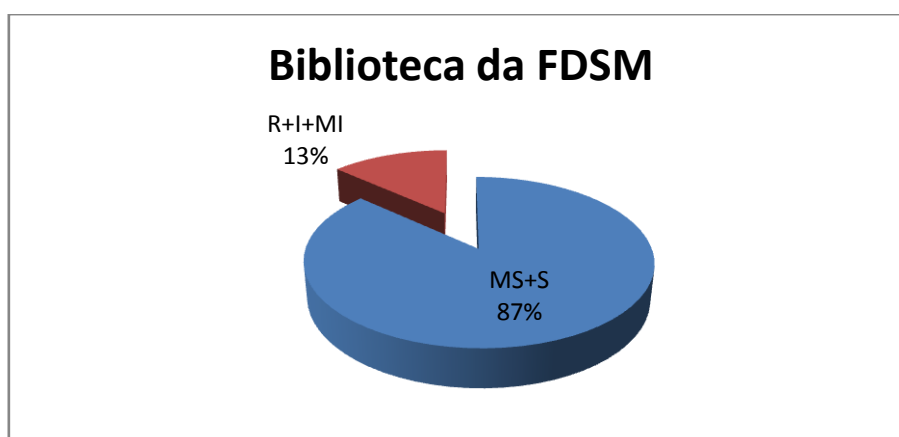
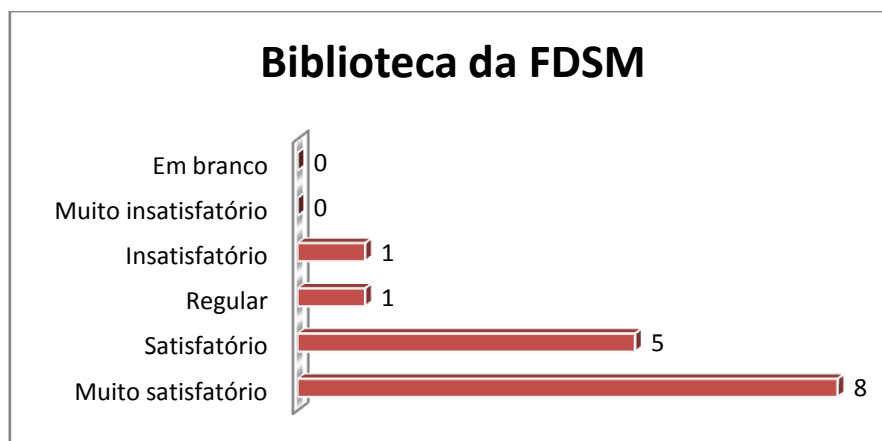
MS + S: Respostas Muito Satisfatório + Satisfatório

R+I+MI: Respostas Regular + Insatisfatório + Muito Insatisfatório

Considerando a soma das respostas “Muito satisfatório” e “Satisfatório”: **100%** do total de respostas.

Qual é a avaliação da Biblioteca da FDSM, considerando seu uso para a Pós-graduação Stricto sensu?

1. Muito satisfatório (8 votos)	53,33%
2. Satisfatório (5 votos)	33,33%
3. Regular (1 votos)	6,67%
4. Insatisfatório (1 votos)	6,67%
5. Muito insatisfatório (0 votos)	0,00%
6. Em branco (0 votos)	0,00%
7. Nulo (0 votos)	0,00%



Legenda do gráfico acima:

MS + S: Respostas Muito Satisfatório + Satisfatório

R+I+MI: Respostas Regular + Insatisfatório + Muito Insatisfatório

Considerando a soma das respostas “Muito satisfatório” e “Satisfatório”: **87%** do total de respostas.

A disciplina atendeu às suas expectativas:

1. Foram superadas (10 votos)

66,67%

2. Foram atendidas (4 votos)

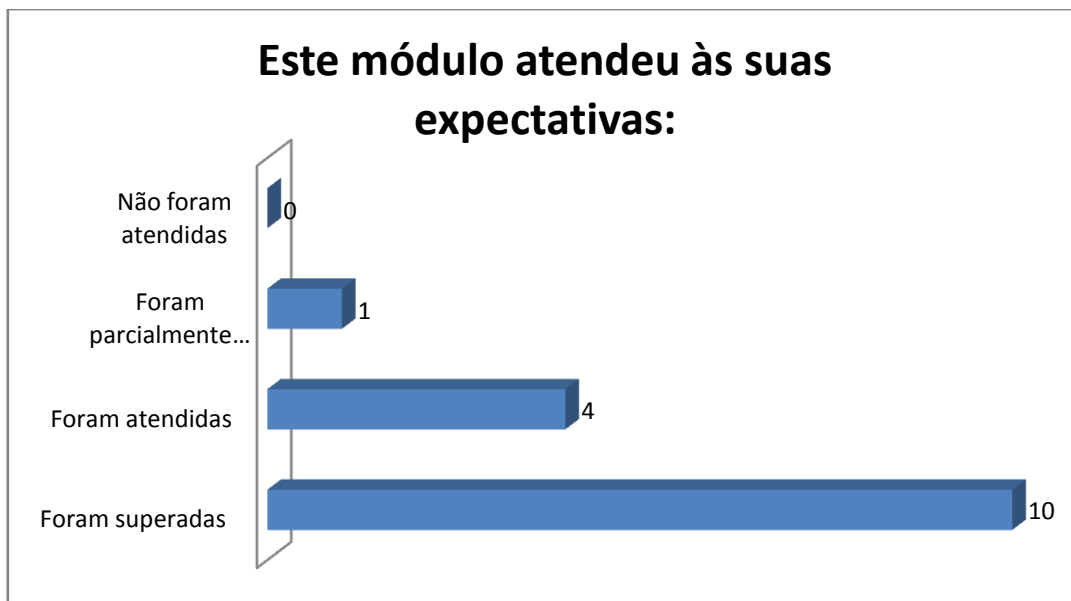
26,67%

3. Foram parcialmente atendidas (1 votos)

6,67%

4. Não foram atendidas (0 votos)

0,00%



Quanto à aplicação prática para o desempenho de suas funções, os conhecimentos adquiridos têm

1. Grande utilidade (12 votos)

80,00%

2. Utilidade razoável (3 votos)

20,00%

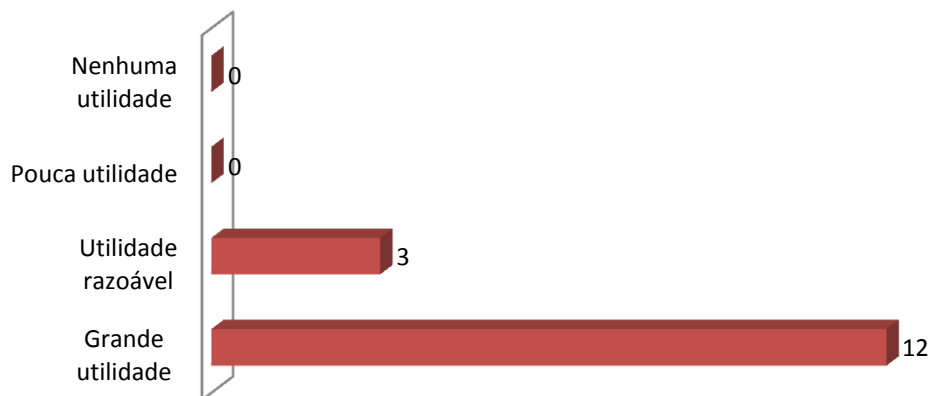
3. Pouca utilidade (0 votos)

0,00%

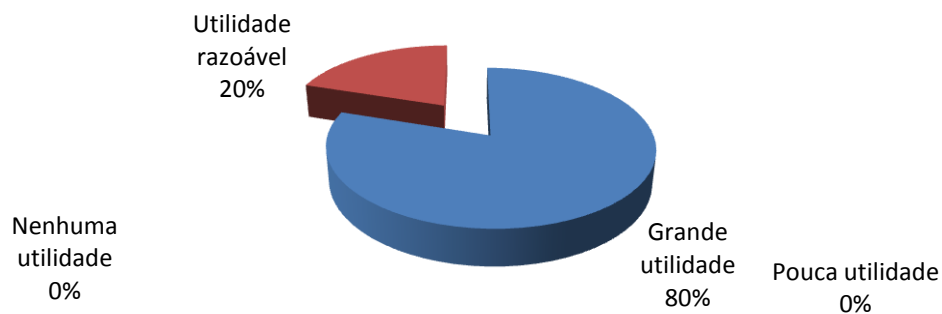
4. Nenhuma utilidade (0 votos)

0,00%

Quanto à aplicação prática para o desempenho de suas funções, os conhecimentos adquiridos neste módulo têm:



Quanto à aplicação prática para o desempenho de suas funções, os conhecimentos adquiridos neste módulo têm:



A profundidade do conteúdo foi:

1. Satisfatória (12 votos)

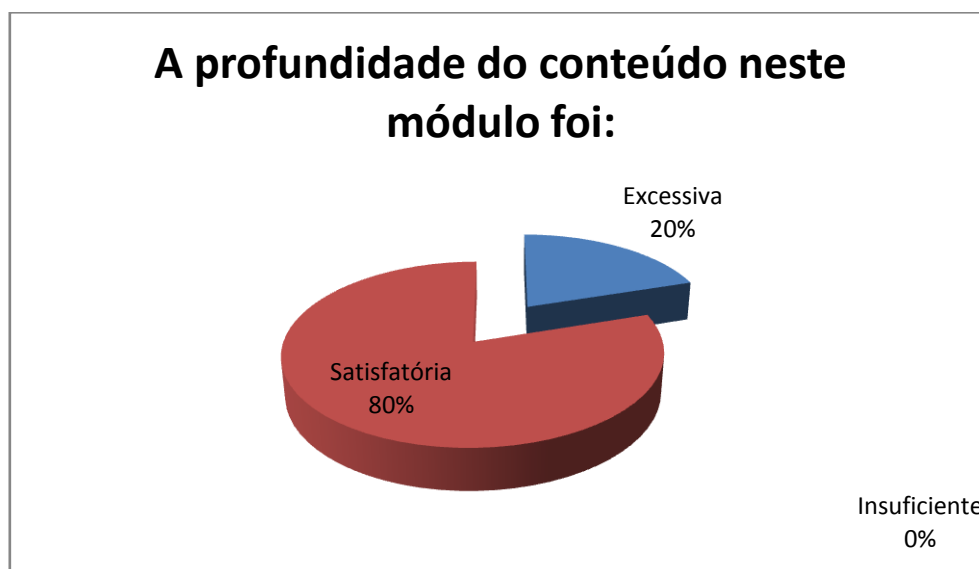
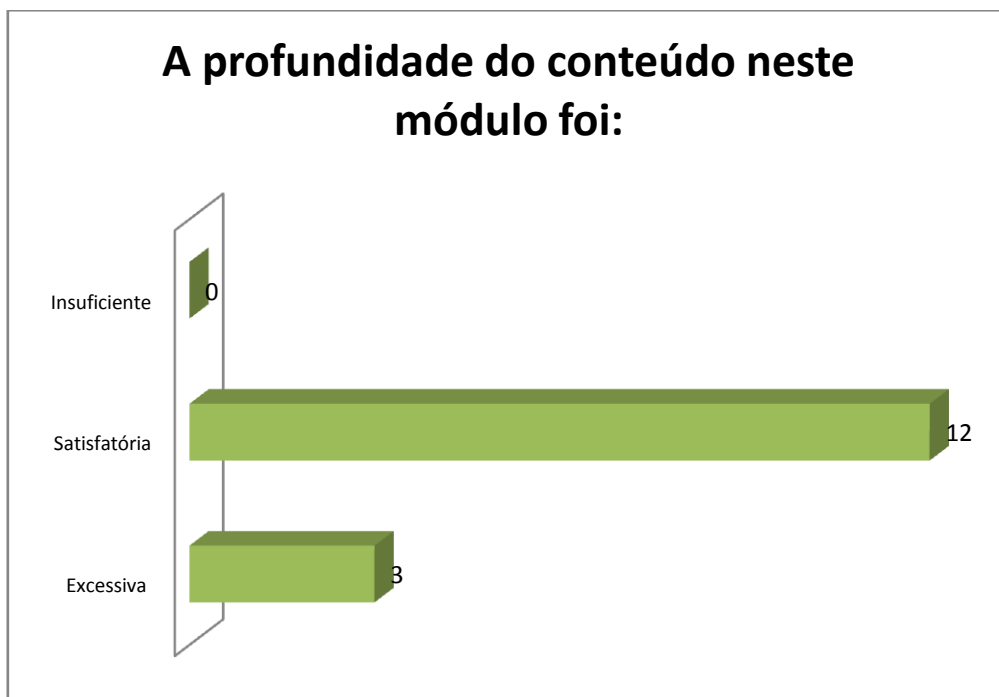
80,00%

2. Excessiva (3 votos)

20,00%

3. Insuficiente (0 votos)

0,00%



Avaliação de cada um dos itens abaixo em relação à disciplina cursada:**Tempo estipulado para as aulas teóricas**

1. Excelente (7 votos)
46,67%
2. Bom (6 votos)
40,00%
3. Não aplicável (1 votos)
6,67%
4. Médio (1 votos)
6,67%
5. Fraco (0 votos)
0,00%

Tempo estipulado para as aulas práticas e/ou exercícios

1. Bom (6 votos)
40,00%
2. Excelente (5 votos)
33,33%
3. Não aplicável (2 votos)
13,33%
4. Médio (2 votos)
13,33%
5. Fraco (0 votos)
0,00%


Tempo disponível para o estudo individual

1. Bom (9 votos)
60,00%
2. Excelente (3 votos)
20,00%
3. Não aplicável (2 votos)
13,33%
4. Médio (1 votos)
6,67%
5. Fraco (0 votos)
0,00%


Seqüência e organização do conteúdo ministrado

1. Excelente (11 votos)
73,33%
2. Médio (2 votos)
13,33%
3. Bom (2 votos)
13,33%
4. Não aplicável (0 votos)
0,00%
5. Fraco (0 votos)
0,00%


Programação do conteúdo




Disponibilidade de bibliografia para estudo dos conteúdos




Distribuição adequada do tempo para os conteúdos




Alcance dos objetivos propostos




Capacidade dos professores de estimular o interesse do aluno pelo conteúdo




Capacidade dos professores de estimular o desenvolvimento do raciocínio do aluno



Capacidade dos professores de auxiliar o aluno para atingir os objetivos



Capacidade de criticar com objetividade o desempenho do aluno nas tarefas práticas



0,00%

Metodologia de ensino utilizada pelos professores

1. Excelente (10 votos)

66,67%

2. Bom (5 votos)

33,33%

3. Não aplicável (0 votos)

0,00%

4. Fraco (0 votos)

0,00%

5. Médio (0 votos)

0,00%

Capacidade do professor para transmitir conhecimentos de forma clara e objetiva

1. Excelente (10 votos)

66,67%

2. Bom (4 votos)

26,67%

3. Médio (1 votos)

6,67%

4. Fraco (0 votos)

0,00%

5. Não aplicável (0 votos)

0,00%

Domínio e atualização do conteúdo ministrado

1. Excelente (11 votos)

73,33%

2. Bom (4 votos)

26,67%

3. Não aplicável (0 votos)

0,00%

4. Fraco (0 votos)

0,00%

5. Médio (0 votos)

0,00%

Você indicaria o Curso de Mestrado da FDSM para outras pessoas?

1. Sim (15 votos)

100,00%

2. Não (0 votos)

0,00%

Nota:

Em publicações de pesquisas, as respostas descritivas são excluídas para preservar a identidade dos participantes.