

Resultado

Pesquisa de Satisfação

Atividade Acadêmica

Código 4690

CCI Simpósio

Proteção à Vulnerabilidade. Políticas públicas existentes.

FORMATO
• Presencial
• Ao vivo

Expositoras
**Marcela Nascimento,
Paula Souza
e Laura Carneiro**

25/03
SÁBADO
10h

• Salão do Tribunal do Júri
• Webinarjam

RESPONSÁVEL
Professor Me. Francisco José de Oliveira

PRESENÇA
Presença on-line em pelo menos 50% do tempo da atividade e na modalidade presencial, leitura da cartelinha.

INFORMAÇÕES
Núcleo de Extensão - ☎ 35 3449.8125 - extensão@fdsm.edu.br

INSCRIÇÃO QR-CODE
Aponte a câmera do seu celular para o QR Code e inscreva-se.



FDSM
Faculdade de Direito do Sul de Minas

[facebook/fdsmaoficial](#) [instagram/fdsn_oficial](#) [youtube/fdsmaoficial](#) [twitter/fdsn_oficial](#)

Análise dos dados

CCI Simpósio Híbrido (presencial com transmissão em tempo real)

Tema: Proteção à Vulnerabilidade. Políticas públicas existentes.

Expositoras: Marcela Reis Severino do Nascimento, Paula Cristina Bento de Souza e Laura Carneiro Cruz.

Responsável: Professor Me. Francisco José de Oliveira

Data: 25/03/2023, sábado

Horário: 10h

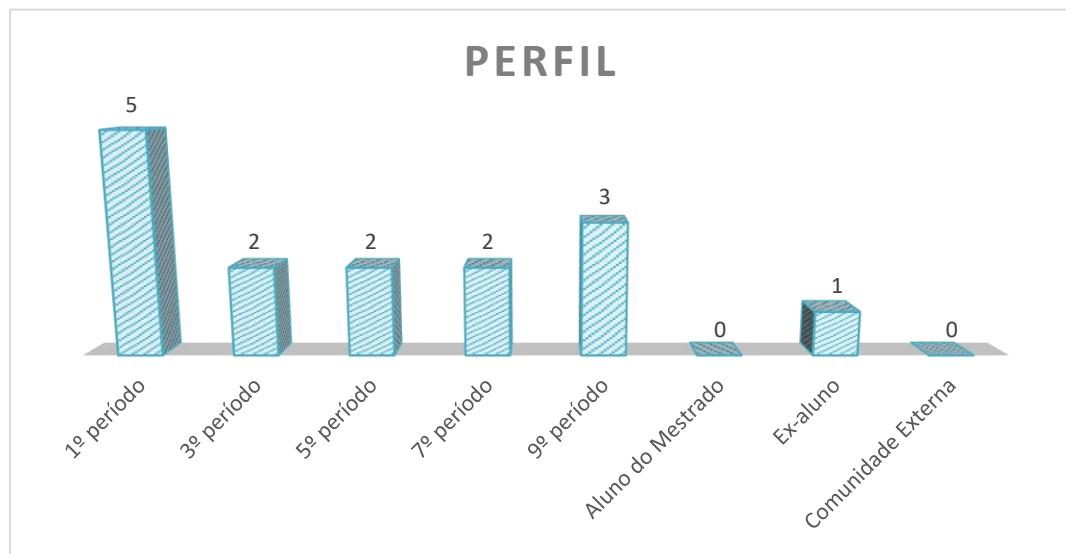
Local: Salão do Tribunal do Júri e WebinarJam

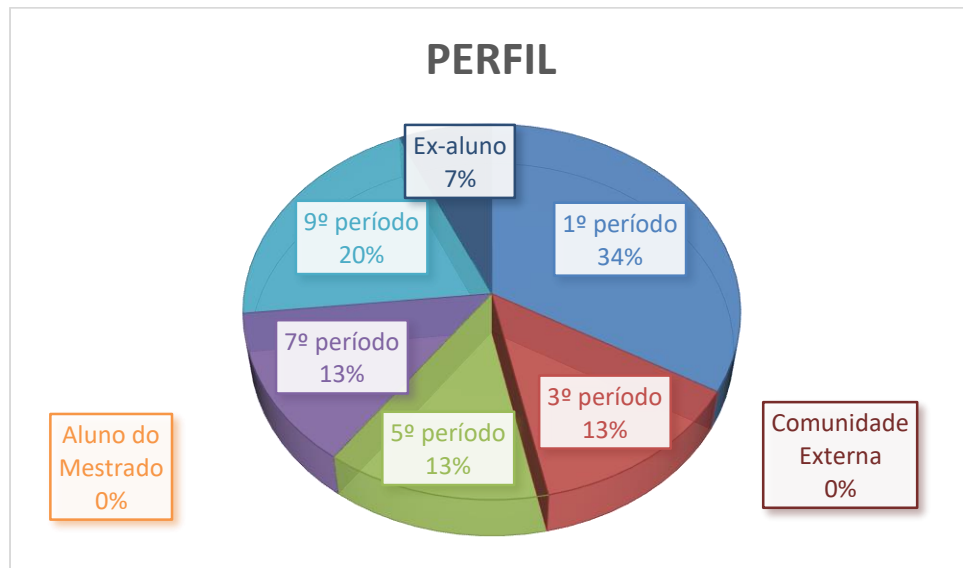
1. Setor responsável	Núcleo de Extensão
2. Setores de suporte	ASCOM, Logística e Informática.
3. Coleta de dados - formato	Formulário eletrônico, disponível no portal do aluno (http://portal.fdsu.edu.br/)
4. Divulgação dos resultados	www.fdsu.edu.br – link CPA
5. Meta	A soma das respostas “Muito satisfeito” e “Satisfeito” deve ser de no mínimo 70% do total de respostas.
6. Nº de formulários respondidos	15 participantes de 60 usuários vinculados à enquete (25% de participação).

Perguntas da Enquete

Qual é o seu perfil?

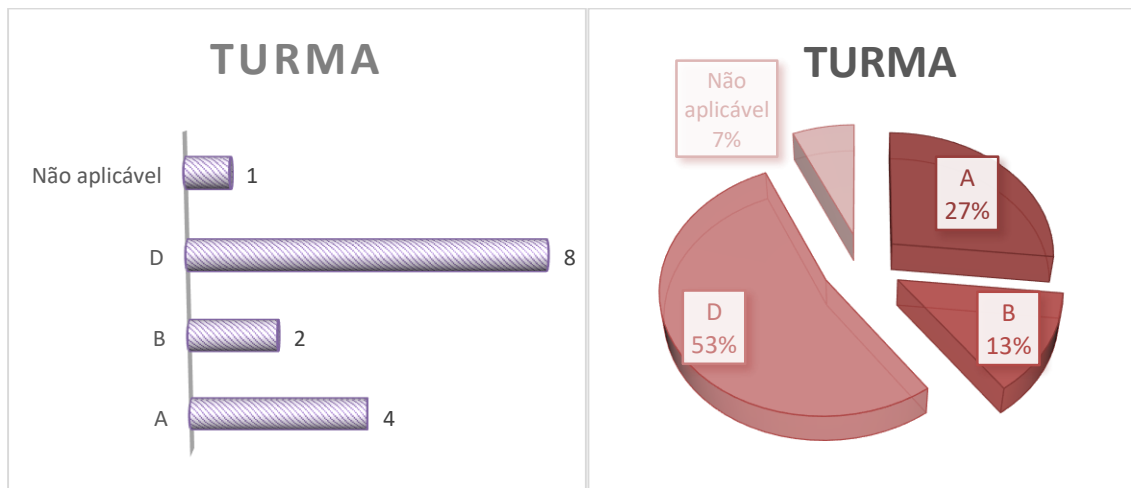
1. Aluno do 1º período da graduação (5 votos)
33,33%
2. Aluno do 9º período da graduação (3 votos)
20,00%
3. Aluno do 3º período da graduação (2 votos)
13,33%
4. Aluno do 5º período da graduação (2 votos)
13,33%
5. Aluno do 7º período da graduação (2 votos)
13,33%
6. Ex-aluno (1 votos)
6,67%
7. Aluno do Mestrado (0 votos)
0,00%
8. Comunidade Externa (0 votos)
0,00%





Qual é a sua turma, se aluno da graduação?

1. D (8 votos)
53,33%
2. A (4 votos)
26,67%
3. B (2 votos)
13,33%
4. Não aplicável (se ex-aluno, comunidade externa ou aluno do mestrado) (1 votos)
6,67%



Como você avalia a Organização (infraestrutura, som e duração)?

1. Muito satisfeito (11 votos)

73,33%

2. Satisfeito (4 votos)

26,67%

3. Insatisfeito (0 votos)

0,00%

4. Parcialmente satisfeito (0 votos)

0,00%



Legenda do gráfico acima:

MS + S: Respostas Muito Satisfeito + Satisfeito

PS+I: Respostas Parcialmente Satisfeito + Insatisfeito

A soma das respostas “Muito satisfeito” e “Satisfeito” foi de **100%** do total de respostas.

Como você avalia a Divulgação do evento ocorrido?

1. Muito satisfeito (11 votos)

73,33%

2. Satisfeito (4 votos)

26,67%

3. Parcialmente satisfeito (0 votos)

0,00%

4. Insatisfeito (0 votos)

0,00%



Legenda do gráfico acima:

MS + S: Respostas Muito Satisfeito + Satisfeito

PS+I: Respostas Parcialmente Satisfeito + Insatisfeito

A soma das respostas “Muito satisfeito” e “Satisfeito” foi de **100%** do total de respostas.

Como você avalia o Expositor (capacidade de transmitir conhecimento, esclarecimento de dúvidas, fidelidade ao tema)?

1. Muito satisfeito (12 votos)

80,00%

2. Satisfeito (3 votos)

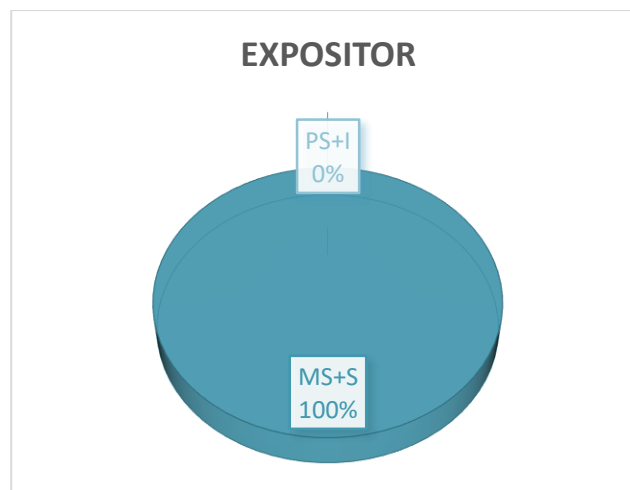

20,00%

3. Insatisfeito (0 votos)

0,00%

4. Parcialmente satisfeito (0 votos)

0,00%



Legenda do gráfico acima:

MS + S: Respostas Muito Satisfeito + Satisfeito

PS+I: Respostas Parcialmente Satisfeito + Insatisfeito

A soma das respostas “Muito satisfeito” e “Satisfeito” foi de **100%** do total de respostas.

Como você avalia a Atividade Acadêmica (tema e formato)?

1. Muito satisfeito (12 votos)

80,00%

2. Satisfeito (3 votos)



20,00%

3. Parcialmente satisfeito (0 votos)

0,00%

4. Insatisfeito (0 votos)

0,00%



Legenda do gráfico acima:

MS + S: Respostas Muito Satisfeito + Satisfeito

PS+I: Respostas Parcialmente Satisfeito + Insatisfeito

A soma das respostas “Muito satisfeito” e “Satisfeito” foi de **100%** do total de respostas.

Qual é a sua autoavaliação (conhecimento adquirido, atendimento das expectativas)?

1. Muito satisfeito (11 votos)

73,33%

2. Satisfeito (4 votos)


26,67%

3. Insatisfeito (0 votos)

0,00%

4. Parcialmente satisfeito (0 votos)

0,00%



Legenda do gráfico acima:

MS + S: Respostas Muito Satisfeito + Satisfeito

PS+I: Respostas Parcialmente Satisfeito + Insatisfeito

A soma das respostas “Muito satisfeito” e “Satisfeito” foi de **100%** do total de respostas.

Conclusão: A meta estipulada foi atingida para todos os itens avaliados.


Tem interesse de participar de outra atividade acadêmica?

1. Sim (15 votos)

100,00%

2. Não (0 votos)

0,00%



Nota: as respostas de texto não são publicáveis.