

## Pesquisa de Satisfação

# Ciclo de Estudos Avançados

## Direitos Fundamentais

Subtema: Direitos Fundamentais em Perspectiva: a nova ordem constitucional e os sistemas de proteção individual e coletiva.

Responsável: Professor Dr. Hamilton da Cunha Iribure Júnior

Professores Convidados: Dra. Mayra Esteves e Me. Ricardo Alves de Lima

### EMENTA:

Debater, no cenário atual, as tendências de efetivação dos Direitos Fundamentais numa perspectiva constitucional mínima que venha assegurar políticas públicas promovedoras da justiça social, num momento de grande mutação, descumprimento e instabilidade na aplicação dos preceitos fundamentais inscritos na Carta Política brasileira de 1988.

### VAGAS LIMITADAS

INSCRIÇÕES PELO SITE DA FDSM.

Data: 25 de outubro de 2016

Horário: 14h às 17h

Local: Salão do Tribunal do Júri

Controle de Presença: Leitura da carteirinha durante o evento para cômputo das horas de Atividades Complementares.

Público alvo: Alunos da graduação, extensão, pós-graduação e mestrado, egressos e comunidade externa.

INFORMAÇÕES - 3449-8125 e [extensao@fdsm.edu.br](mailto:extensao@fdsm.edu.br)

OUTUBRO/2016



[www.fdsm.edu.br](http://www.fdsm.edu.br)

O Melhor Direito é o Nosso!

Análise dos dados

Ciclo de Estudos Avançados

Tema: Direitos Fundamentais

Subtema: Direitos Fundamentais em Perspectiva: a nova ordem constitucional e os sistemas de proteção individual e coletiva.

Professor Responsável: Dr. Hamilton da Cunha Iribure Júnior

Professores Expositores: Dra. Mayra Esteves e Me. Ricardo Alves de Lima

Data: 25/10/2016

Horário: das 14h às 17h.

Local: Salão do Tribunal do Júri

1. Setor responsável	Núcleo de Extensão
2. Setores de suporte	ASCOM e Logística
3. Coleta de dados - formato	Formulário eletrônico, disponível no novo portal do aluno ( <a href="http://portal.fdsm.edu.br/">http://portal.fdsm.edu.br/</a> )
4. Divulgação dos resultados	<a href="http://www.fdsm.edu.br">www.fdsm.edu.br</a> – link CPA
5. Meta	A soma das respostas “Muito satisfeito” e “Satisfeito” deve ser de no mínimo 70% do total de respostas, conforme indicador de qualidade.
6. Nº de formulários respondidos	13 pessoas responderam a enquete de 18 participantes do evento.

## Perguntas da Enquete

### Qual é o seu perfil?

1. Aluno do 8º período da graduação (5 votos)

38,46%

2. Aluno do 4º período da graduação (4 votos)

30,77%

3. Aluno do 2º período da graduação (2 votos)

15,38%

4. Aluno do 6º período da graduação (2 votos)

15,38%

5. Comunidade Externa (0 votos)

0,00%

6. Aluno do 10º período da graduação (0 votos)

0,00%

7. Aluno do Mestrado (0 votos)

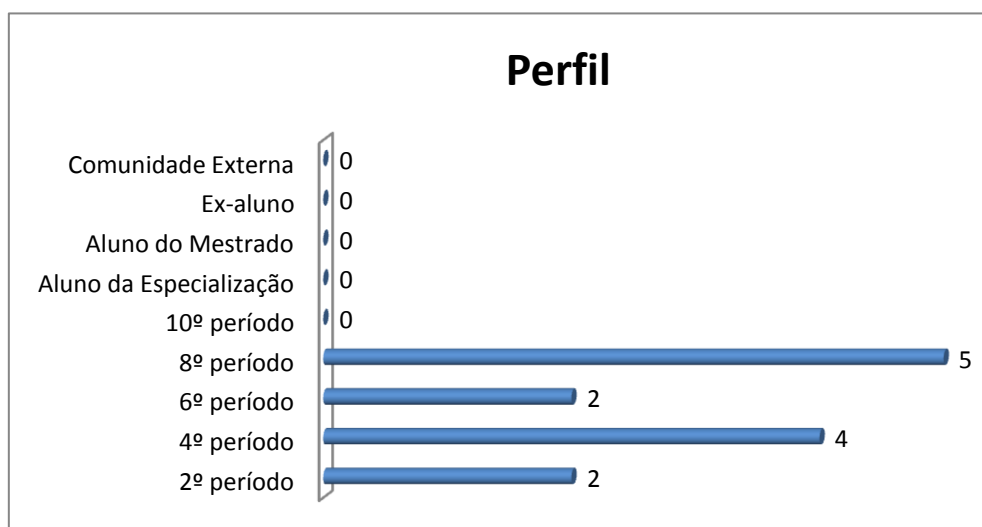
0,00%

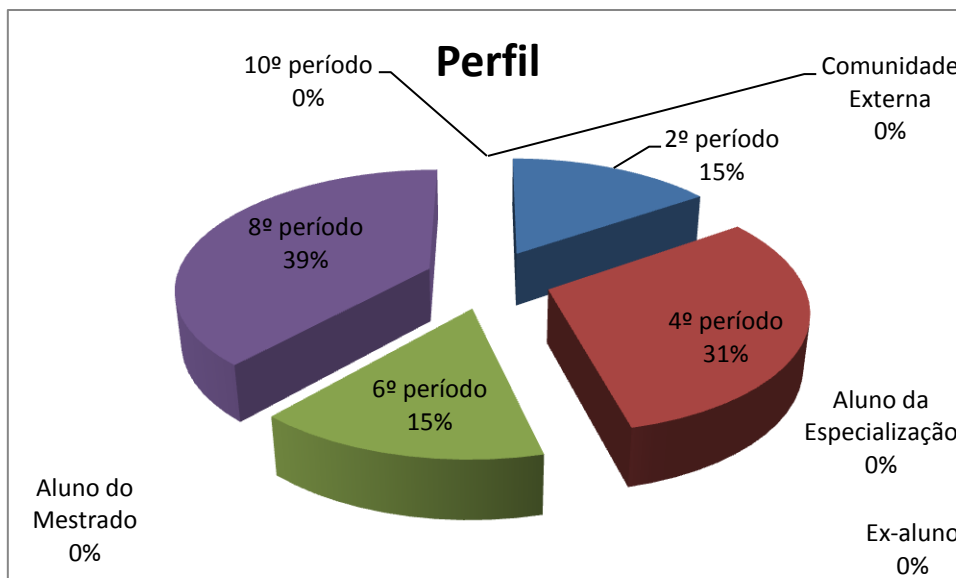
8. Aluno da Especialização (0 votos)

0,00%

9. Ex-aluno (0 votos)

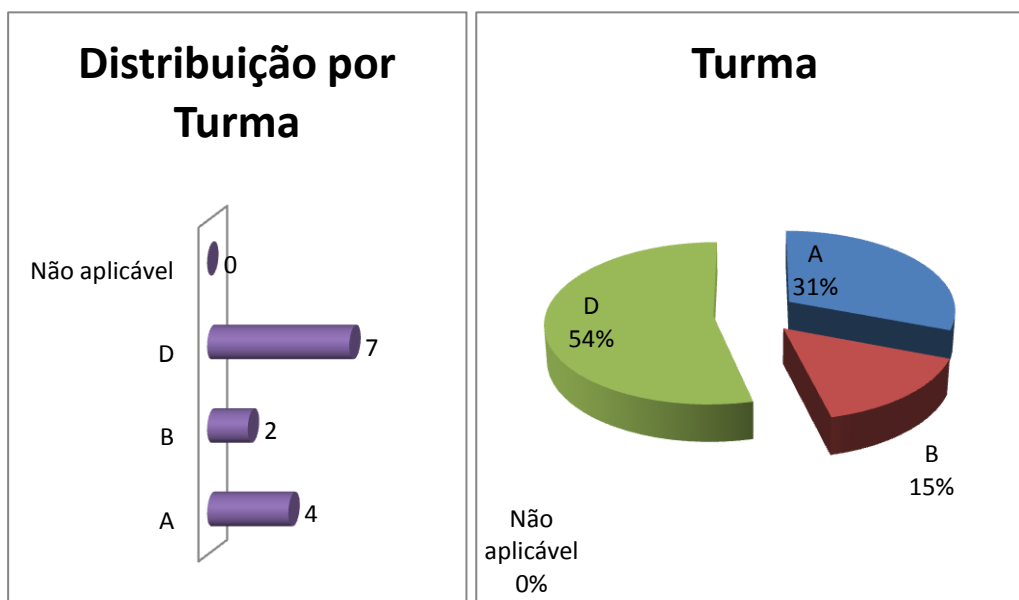
0,00%





### Qual é a sua turma, se aluno da graduação?

1. D (7 votos)  
**53,85%**
2. A (4 votos)  
**30,77%**
3. B (2 votos)  
**15,38%**
4. Não aplicável (para alunos da especialização e do mestrado, ex-aluno e comunidade externa) (0 votos)  
**0,00%**



## Em relação ao quadro docente, como você avalia o Domínio da Matéria?

1. Muito satisfatório (7 votos)

53,85%

2. Satisfatório (6 votos)

46,15%

3. Regular (0 votos)

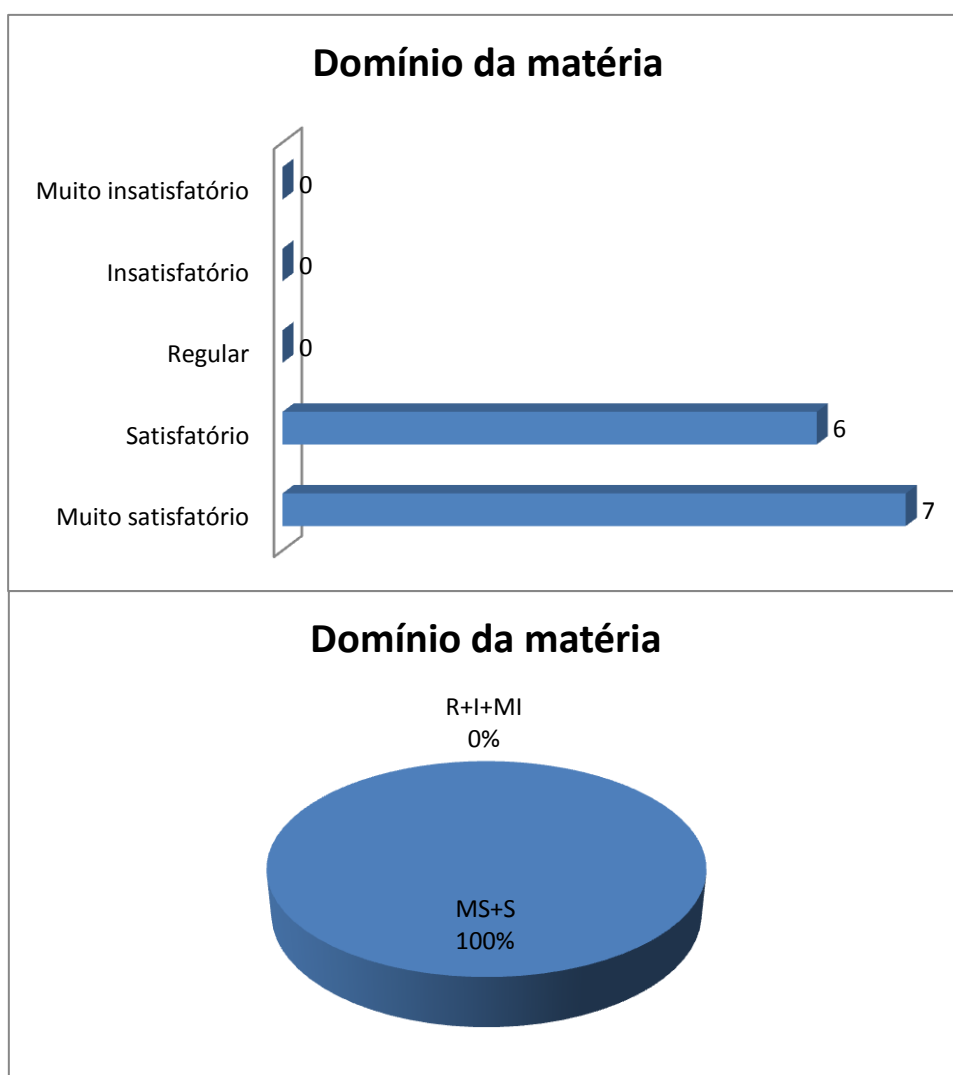
0,00%

4. Insatisfatório (0 votos)

0,00%

5. Muito insatisfatório (0 votos)

0,00%



Legenda do gráfico acima:

MS + S: Respostas Muito Satisfatório + Satisfatório

R+I+MI: Respostas Regular + Insatisfatório + Muito Insatisfatório

A soma das respostas “Muito satisfatório” e “Satisfatório” foi de **100%** do total de respostas.

## Em relação ao quadro docente, como você avalia a Didática?

1. Muito satisfatório (9 votos)

69,23%

2. Satisfatório (3 votos)

23,08%

3. Muito insatisfatório (1 votos)

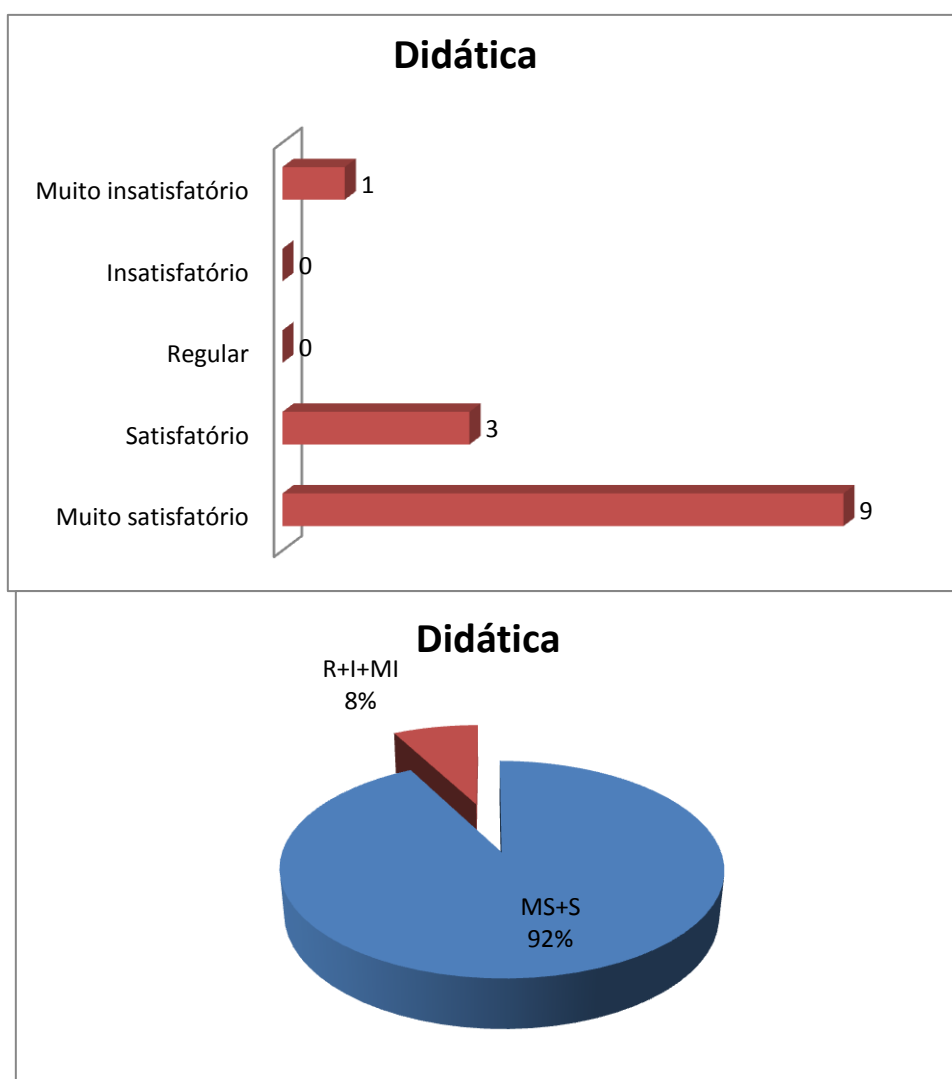
7,69%

4. Regular (0 votos)

0,00%

5. Insatisfatório (0 votos)

0,00%



Legenda do gráfico acima:

MS + S: Respostas Muito Satisfatório + Satisfatório

R+I+MI: Respostas Regular + Insatisfatório + Muito Insatisfatório

A soma das respostas “Muito satisfatório” e “Satisfatório” foi de **92%** do total de respostas.

## Em relação ao quadro docente, como você avalia Interação com a Classe?

1. Muito satisfatório (9 votos)

69,23%

2. Satisfatório (3 votos)

23,08%

3. Regular (1 voto)

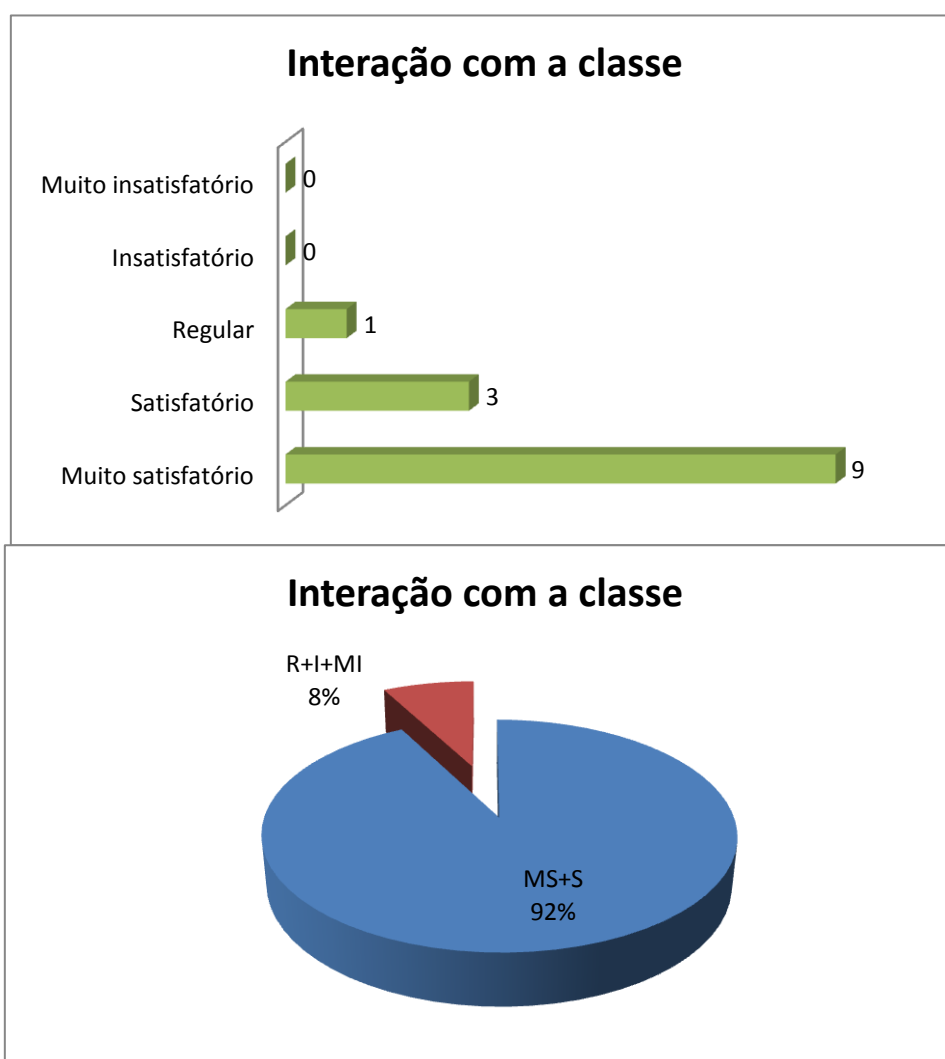
7,69%

4. Muito insatisfatório (0 votos)

0,00%

5. Insatisfatório (0 votos)

0,00%



Legenda do gráfico acima:

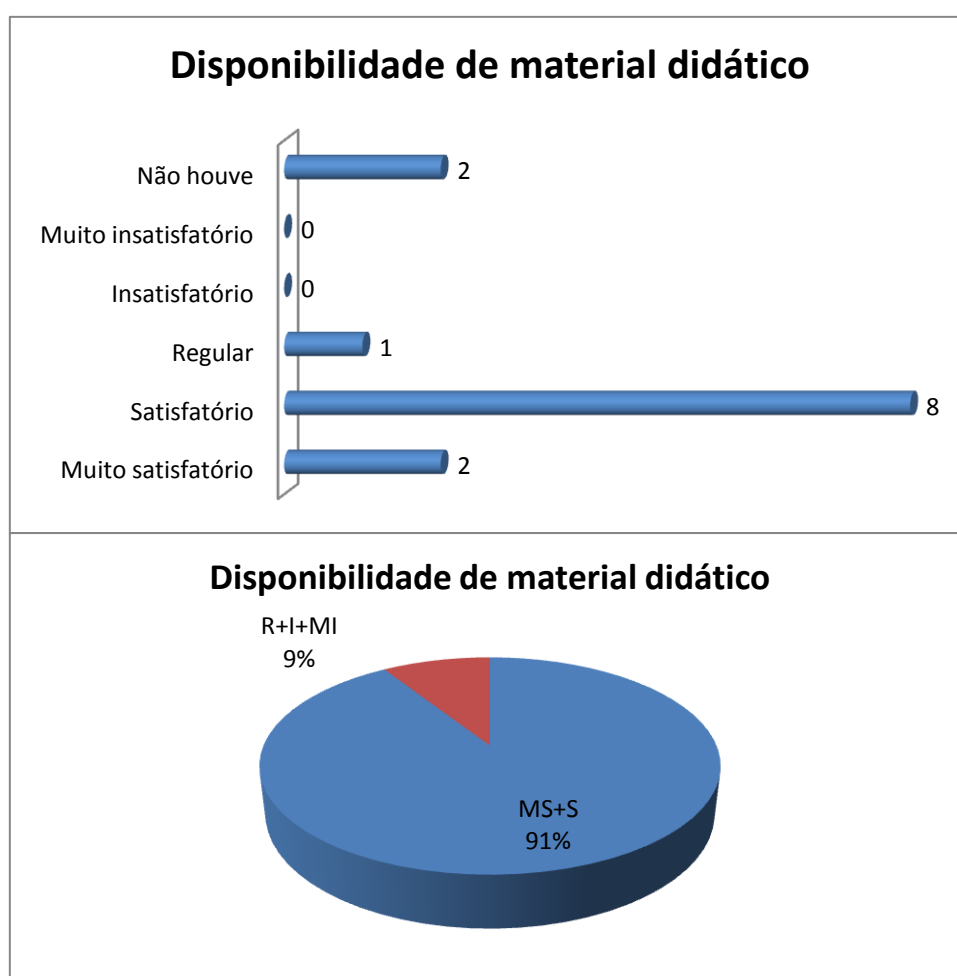
MS + S: Respostas Muito Satisfatório + Satisfatório

R+I+MI: Respostas Regular + Insatisfatório + Muito Insatisfatório

A soma das respostas “Muito satisfatório” e “Satisfatório” foi de **92%** do total de respostas.

## Como você avalia a Disponibilidade de Material Didático?

1. Satisfatório (8 votos)	61,54%
2. Muito satisfatório (2 votos)	15,38%
3. Não houve (2 votos)	15,38%
4. Regular (1 votos)	7,69%
5. Muito insatisfatório (0 votos)	0,00%
6. Insatisfatório (0 votos)	0,00%



Legenda do gráfico acima:

MS + S: Respostas Muito Satisfatório + Satisfatório

R+I+MI: Respostas Regular + Insatisfatório + Muito Insatisfatório

**A soma das respostas “Muito satisfatório” e “Satisfatório” foi de 91% do total de respostas.**



## Qual a sua avaliação sobre o Espaço físico - sala de aula?

1. Muito satisfatório (11 votos)

84,62%

2. Satisfatório (2 votos)

15,38%

3. Regular (0 votos)

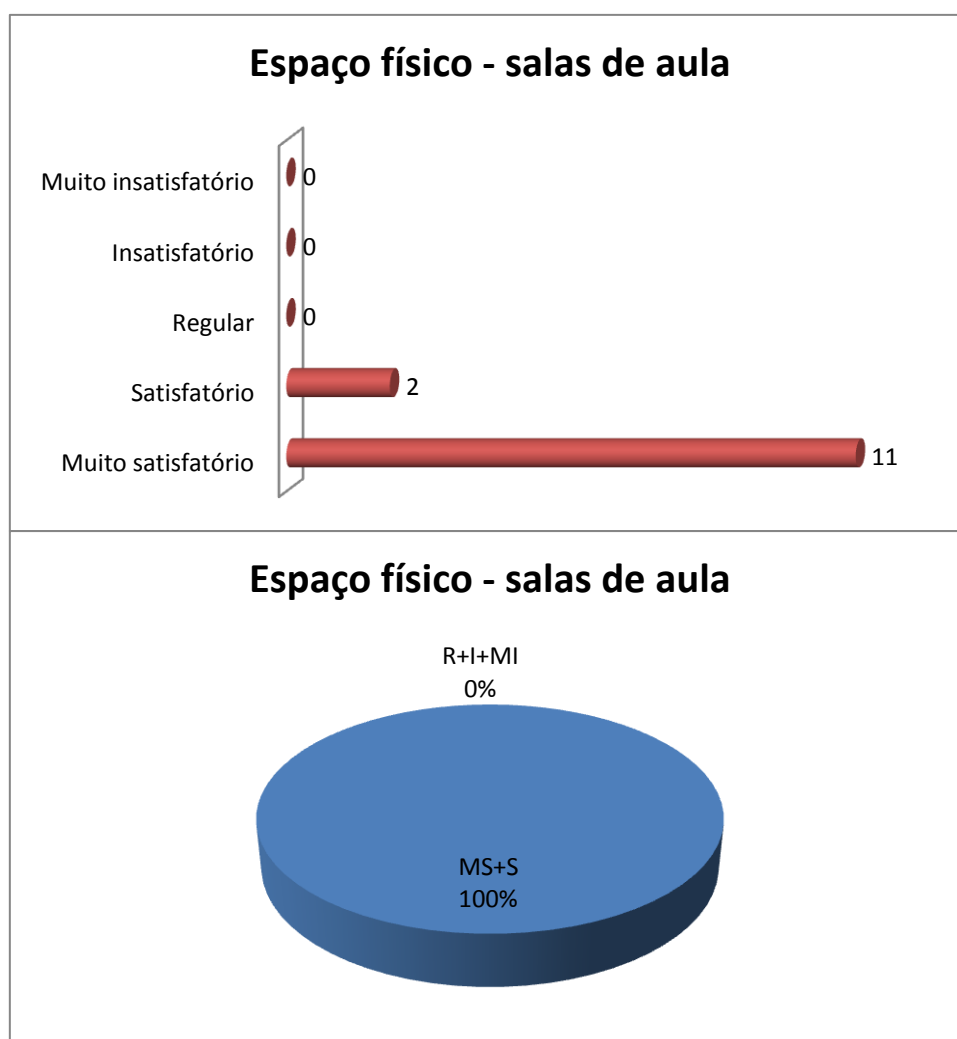
0,00%

4. Insatisfatório (0 votos)

0,00%

5. Muito insatisfatório (0 votos)

0,00%



Legenda do gráfico acima:

MS + S: Respostas Muito Satisfatório + Satisfatório

R+I+MI: Respostas Regular + Insatisfatório + Muito Insatisfatório

A soma das respostas “Muito satisfatório” e “Satisfatório” foi de **100%** do total de respostas.

## Qual a sua opinião sobre o Sistema de Avaliação?

1. Muito satisfatório (6 votos)

46,15%

2. Satisfatório (6 votos)

46,15%

3. Não houve (1 votos)

7,69%

4. Insatisfatório (0 votos)

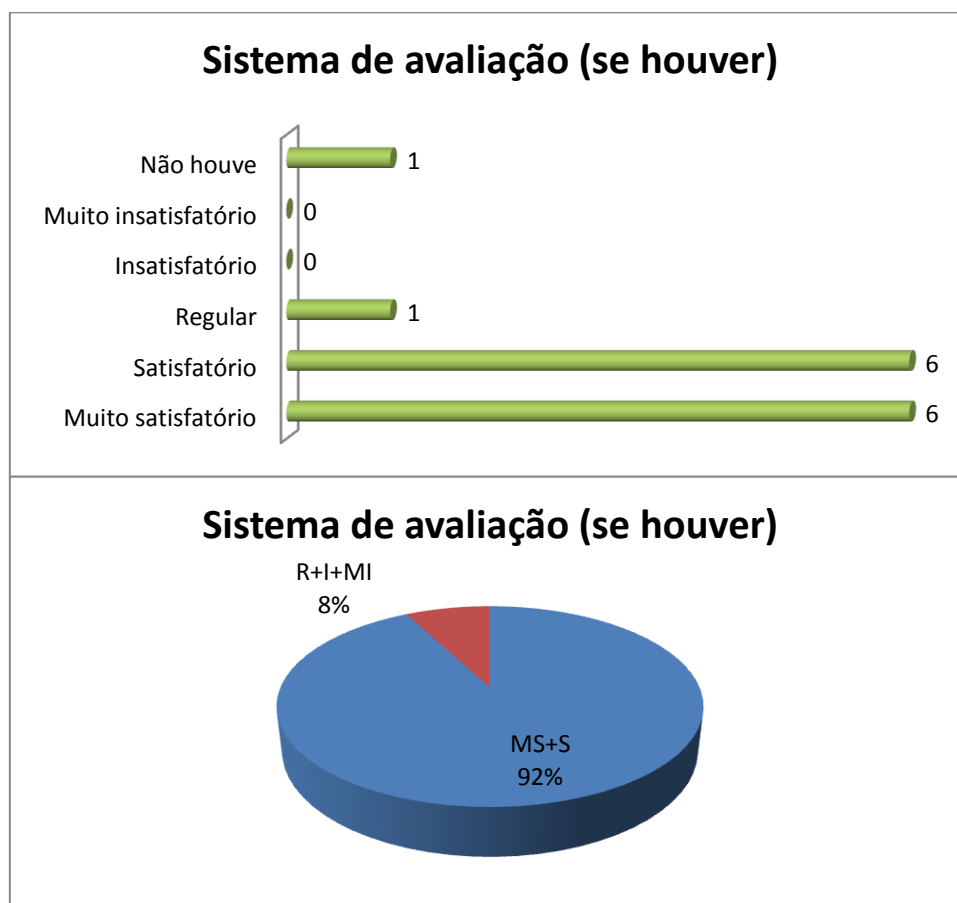
0,00%

5. Muito insatisfatório (0 votos)

0,00%

6. Regular (0 votos)

0,00%



Legenda do gráfico acima:

MS + S: Respostas Muito Satisfatório + Satisfatório

R+I+MI: Respostas Regular + Insatisfatório + Muito Insatisfatório

A soma das respostas “Muito satisfatório” e “Satisfatório” foi de **92%** do total de respostas.

## Como foi o Atendimento da Secretaria do Núcleo de Extensão?

1. Muito satisfatório (11 votos)

84,62%

2. Satisfatório (2 votos)

15,38%

3. Insatisfatório (0 votos)

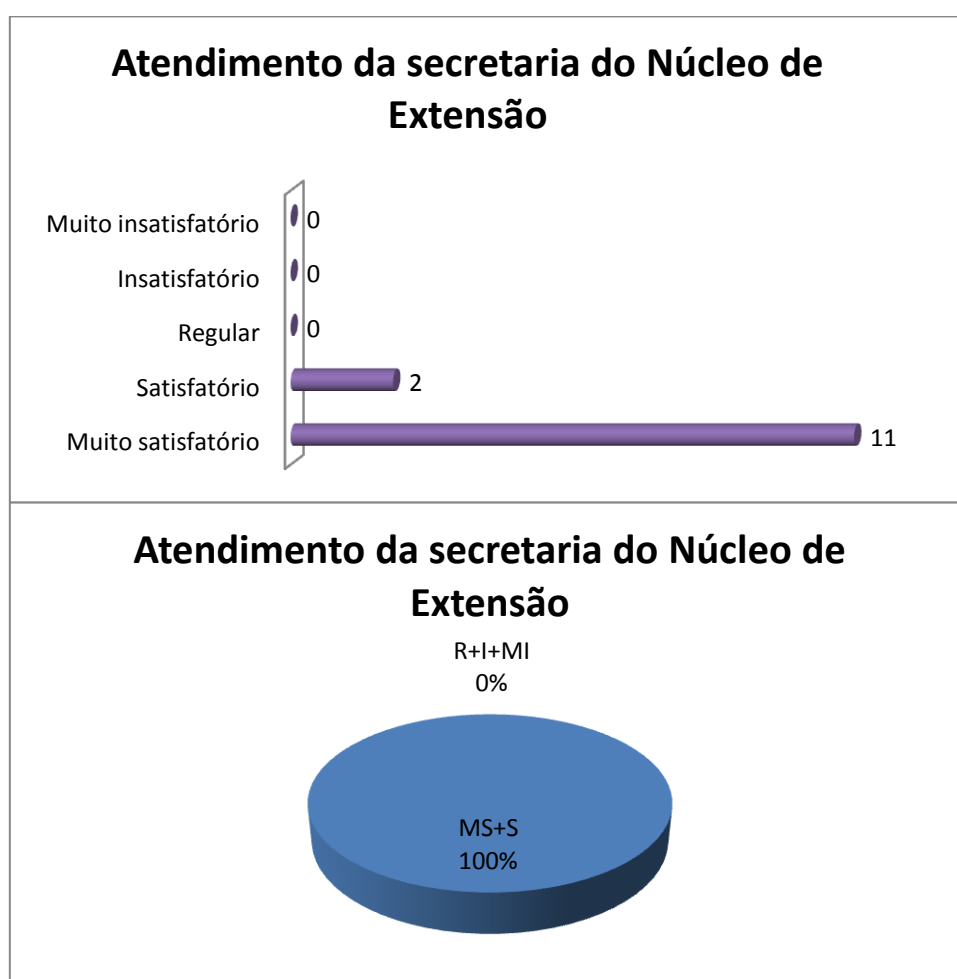
0,00%

4. Regular (0 votos)

0,00%

5. Muito insatisfatório (0 votos)

0,00%



Legenda do gráfico acima:

MS + S: Respostas Muito Satisfatório + Satisfatório

R+I+MI: Respostas Regular + Insatisfatório + Muito Insatisfatório

A soma das respostas “Muito satisfatório” e “Satisfatório” foi de **100%** do total de respostas.

## Qual é a avaliação da Biblioteca da FDSM, considerando o seu uso para o Ciclo de Estudos Avançados?

1. Muito satisfatório (8 votos)

61,54%

2. Satisfatório (4 votos)

30,77%

3. Insatisfatório (1 votos)

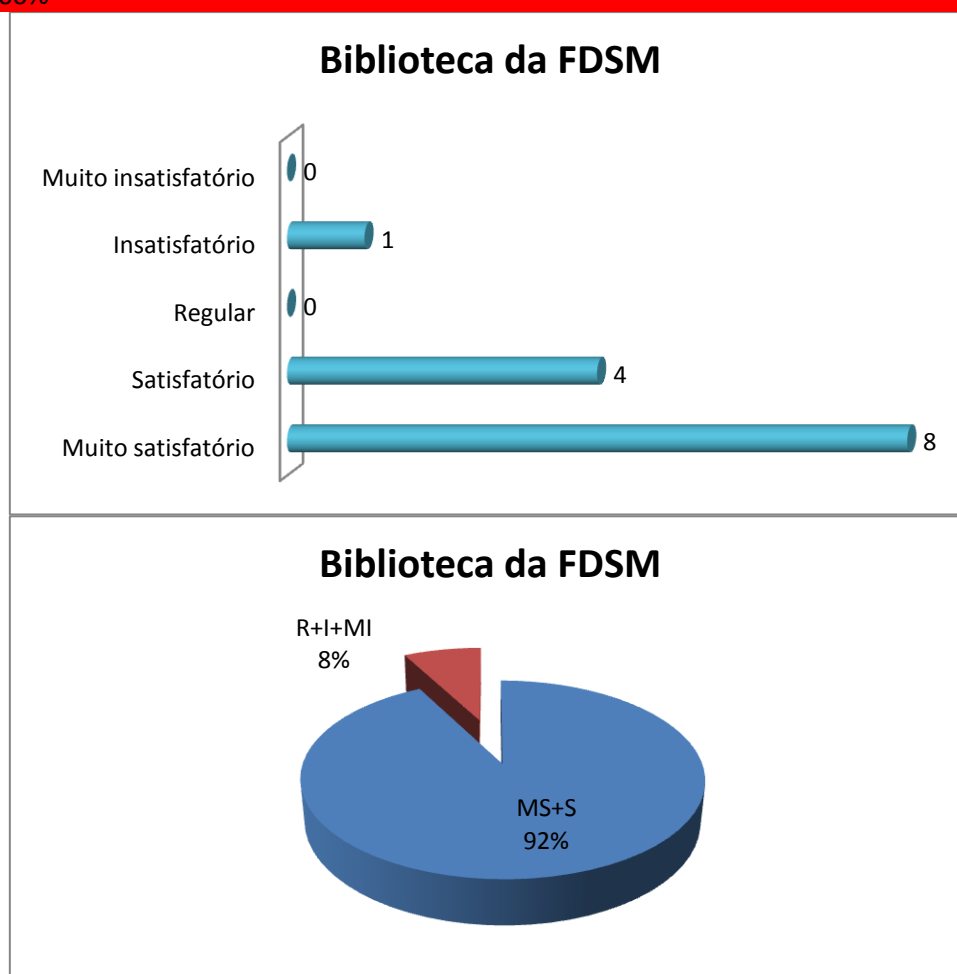
7,69%

4. Muito insatisfatório (0 votos)

0,00%

5. Regular (0 votos)

0,00%



Legenda do gráfico acima:

MS + S: Respostas Muito Satisfatório + Satisfatório

R+I+MI: Respostas Regular + Insatisfatório + Muito Insatisfatório

A soma das respostas “Muito satisfatório” e “Satisfatório” foi de **92%** do total de respostas.

**Conclusão:** a meta estipulada foi atingida para todos os itens avaliados.