

Pesquisa de Satisfação



21º CONGRESSO JURÍDICO DA FDSM

MERCADO, TRABALHO E DESENVOLVIMENTO

22 a 24 de maio

 Palestra de abertura:
Ministro do STJ João Otávio de Noronha

- ▶ Palestras
- ▶ Minicursos
- ▶ Palestra de encerramento:
Desembargador Jorge Luiz Souto Maior
- ▶ Confira toda a programação no site.

Inscrições e informações: www.fdsm.edu.br

Alunos:	Egressos:	Comunidade:
15/04 a 10/05: R\$ 25,00*	11/05 a 17/05: R\$ 45,00*	R\$ 45,00 (preço único)*
		R\$ 55,00 (preço único)*

*Taxa de inscrição + doação de 1 litro de leite integral para o Hospital das Clínicas Samuel Libânio.
Informações: Núcleo de Extensão - 35 3449-8125 e extensao@fdsu.edu.br



Painel 3, 23/5/19 - Quinta-feira - 19h30

Análise dos dados

21º Congresso Jurídico da FDSM

23/05/19 - Quinta-feira 19h30

Painel 03: As Relações de Trabalho e as Plataformas Digitais

Dr. Fabrício Lima Silva

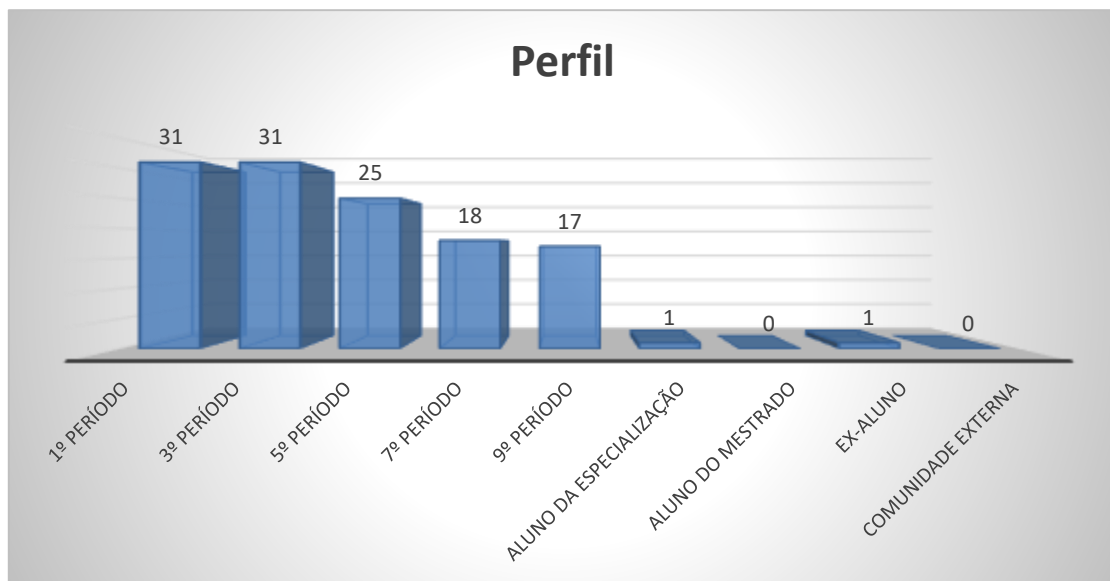
Local: Salão Nobre

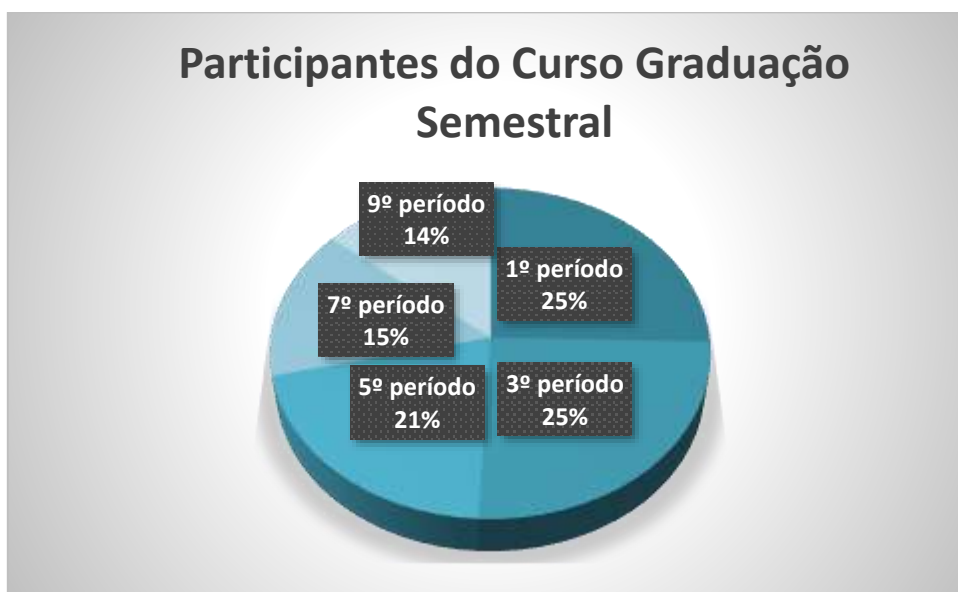
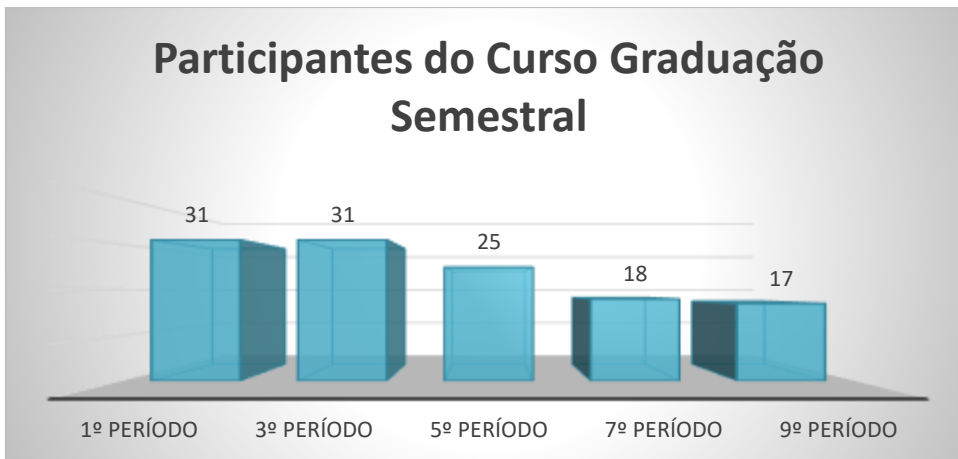
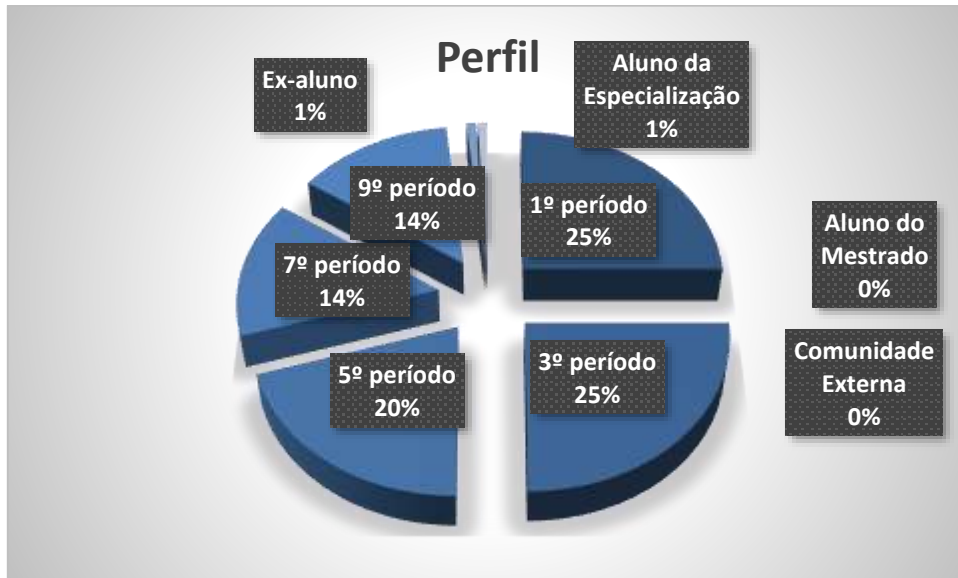
1. Setor responsável	Núcleo de Extensão
2. Setores de suporte	ASCOM e Logística.
3. Coleta de dados - formato	Formulário eletrônico, disponível no novo portal do aluno (http://portal.fds.edu.br/)
4. Divulgação dos resultados	www.fds.edu.br – link CPA
5. Meta	A soma das respostas “Muito satisfeito” e “Satisfeito” deve ser de no mínimo 70% do total de respostas.
6. Nº de formulários respondidos	124 pessoas responderam à enquete de 195 usuários filtrados (63,59% de participação).

Perguntas da Enquete

Qual é o seu perfil?

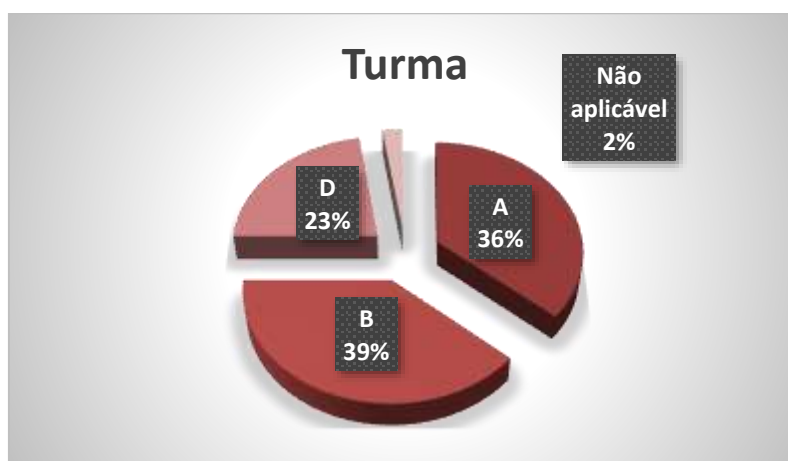
1. Aluno do 1º período da graduação (31 votos)	25,00%
2. Aluno do 3º período da graduação (31 votos)	25,00%
3. Aluno do 5º período da graduação (25 votos)	20,16%
4. Aluno do 7º período da graduação (18 votos)	14,52%
5. Aluno do 9º período da graduação (17 votos)	13,71%
6. Aluno da Especialização (1 votos)	0,81%
7. Ex-aluno (1 votos)	0,81%
8. Comunidade Externa (0 votos)	0,00%
9. Aluno do Mestrado (0 votos)	0,00%





Qual é a sua turma, se aluno da graduação?

1. B (48 votos)
38,71%
2. A (45 votos)
36,29%
3. D (28 votos)
22,58%
4. Não aplicável (se aluno da especialização, aluno do mestrado, ex-aluno ou comunidade externa) (3 votos)*
2,42%



* Na lista de respondentes, além dos alunos da graduação do primeiro semestre de 2019, aparece 1 participante do 2º D - DIR- 2016/2; 1 do 10º A – DIR 2018/1; 2 participantes do 10º B – DIR 2018/1; e 1 participante do 10º D – DIR 2018/1.

Como você avalia a Organização (infraestrutura, som e duração)?

1. Muito satisfeito (68 votos)

54,84%

2. Satisfeito (38 votos)

30,65%

3. Parcialmente satisfeito (13 votos)

10,48%

4. Insatisfeito (5 votos)

4,03%



Legenda do gráfico acima:

MS + S: Respostas Muito Satisfeito + Satisfeito

PS+I: Respostas Parcialmente Satisfeito + Insatisfeito

A soma das respostas “Muito satisfeito” e “Satisfeito” foi de **85%** do total de respostas.

Como você avalia a Divulgação do evento ocorrido?

1. Muito satisfeito (81 votos)

65,32%

2. Satisfeito (41 votos)

33,06%

3. Parcialmente satisfeito (2 votos)

1,61%

4. Insatisfeito (0 votos)

0,00%



Legenda do gráfico acima:

MS + S: Respostas Muito Satisfeito + Satisfeito

PS+I: Respostas Parcialmente Satisfeito + Insatisfeito

A soma das respostas “Muito satisfeito” e “Satisfeito” foi de **98%** do total de respostas.

Como você avalia o Expositor (capacidade de transmitir conhecimento, esclarecimento de dúvidas, fidelidade ao tema)?

1. Muito satisfeito (78 votos)

62,90%

2. Satisfeito (36 votos)

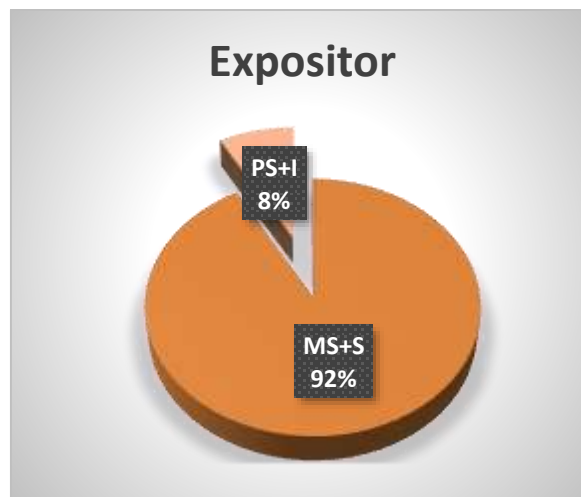
29,03%

3. Parcialmente satisfeito (7 votos)

5,65%

4. Insatisfeito (3 votos)

2,42%



Legenda do gráfico acima:

MS + S: Respostas Muito Satisfeito + Satisfeito

PS+I: Respostas Parcialmente Satisfeito + Insatisfeito

A soma das respostas “Muito satisfeito” e “Satisfeito” foi de 92% do total de respostas.

Como você avalia a Atividade Acadêmica (tema e formato)?

1. Muito satisfeito (79 votos)

63,71%

2. Satisfeito (39 votos)

31,45%

3. Parcialmente satisfeito (5 votos)

4,03%

4. Insatisfeito (1 votos)

0,81%



Legenda do gráfico acima:

MS + S: Respostas Muito Satisfeito + Satisfeito

PS+I: Respostas Parcialmente Satisfeito + Insatisfeito

A soma das respostas “Muito satisfeito” e “Satisfeito” foi de **95%** do total de respostas.

Qual é a sua autoavaliação (conhecimento adquirido, atendimento das expectativas)?

1. Muito satisfeito (68 votos)

54,84%

2. Satisfeito (46 votos)


37,10%

3. Parcialmente satisfeito (8 votos)

6,45%

4. Insatisfeito (2 votos)

1,61%



Legenda do gráfico acima:

MS + S: Respostas Muito Satisfeito + Satisfeito

PS+I: Respostas Parcialmente Satisfeito + Insatisfeito

A soma das respostas “Muito satisfeito” e “Satisfeito” foi de 92% do total de respostas.

Conclusão: a meta estipulada foi atingida para todos os itens avaliados.

Nota: as respostas de texto não são publicáveis.