

Pesquisa de Satisfação



ATIVIDADE ACADÊMICA

PALESTRA

ABORDAGEM SÓCIO-FILOSÓFICA DA CIÊNCIA E TECNOLOGIA.

Dentre os componentes intelectuais do nosso século, a ciência e a tecnologia se fizeram os mais importantes e, por esta razão, os mais problemáticos. Desta forma, propõe-se uma reflexão sobre a tecno-ciência sob uma perspectiva sócio-filosófica, proporcionando uma compreensão geral que permite reconhecer, avaliar e, de algum modo, antecipar suas consequências sociais e jurídicas.

RESPONSÁVEL

Prof. Me. Luiz Tarcísio de Paiva Costa.

PALESTRANTE

Dr. João Francisco Régis de Moraes.

INFORMAÇÕES

Data: 10/05/2018 • Local: Salão do Júri • Horário: 17h
35 3449-8125 / extensao@fdsu.edu.br
Inscrições pelo site: www.fdsu.edu.br



[facebook/fdsu.oficial](https://www.facebook.com/fdsu.oficial)



[instagram/fdsu_oficial](https://www.instagram.com/fdsu_oficial)



[youtube/fdsuoficial](https://www.youtube.com/fdsuoficial)



[twitter/fdsu_oficial](https://twitter.com/fdsu_oficial)

Análise dos dados

Palestra

Tema: Abordagem Sócio Filosófica da Ciência e Tecnologia.

Responsável: Prof. Me. Luiz Tarcísio de Paiva Costa.

Palestrante: Dr. João Francisco Régis de Moraes.

Data: 10/05/2018

Horário: 17h

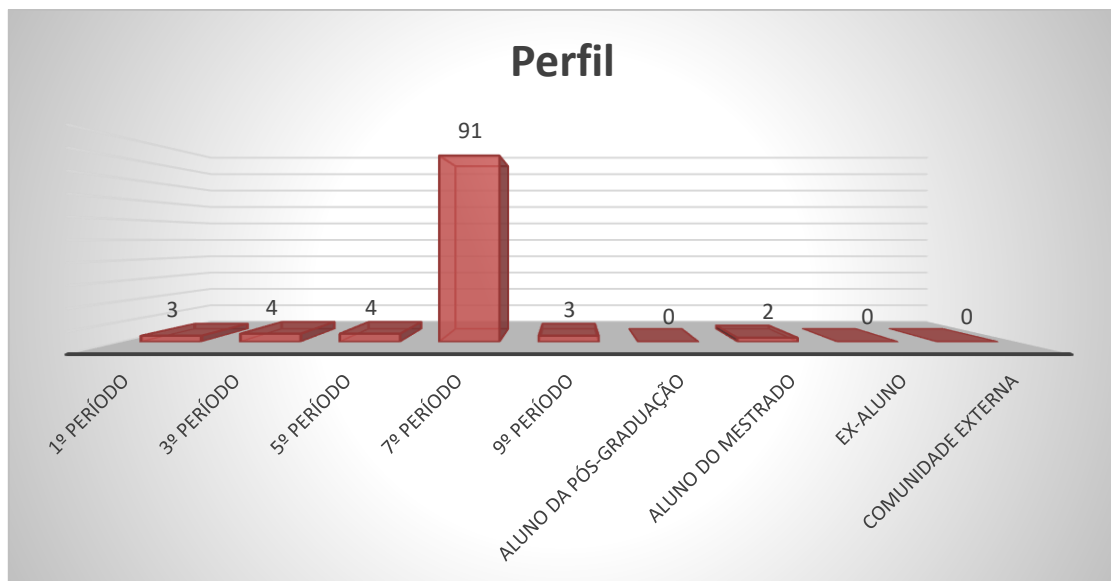
Local: Salão do Tribunal do Júri

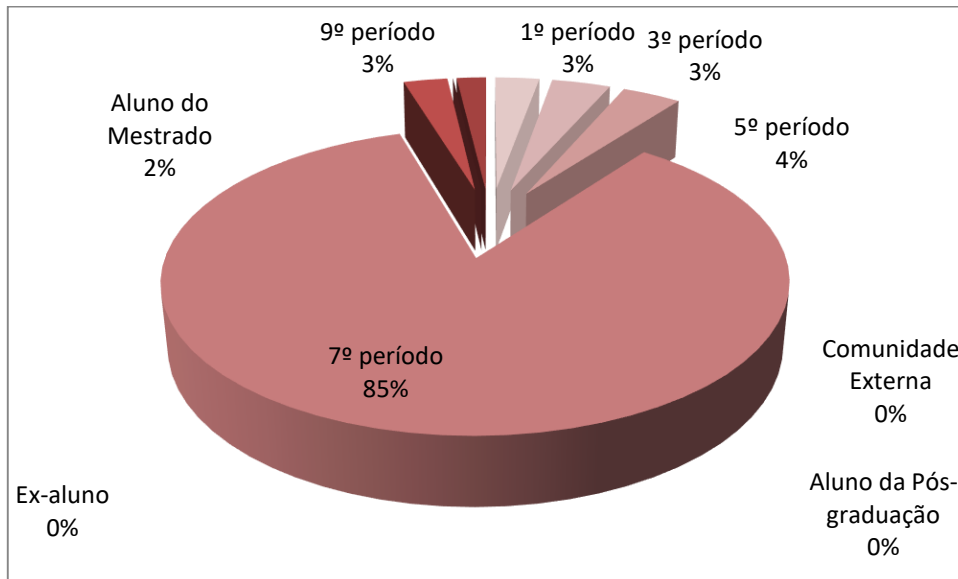
1. Setor responsável	Núcleo de Extensão
2. Setores de suporte	ASCOM e Logística.
3. Coleta de dados - formato	Formulário eletrônico, disponível no novo portal do aluno (http://portal.fdsm.edu.br/)
4. Divulgação dos resultados	www.fdsm.edu.br – link CPA
5. Meta	A soma das respostas “Muito satisfeito” e “Satisfeito” deve ser de no mínimo 70% do total de respostas.
6. Nº de formulários respondidos	107 pessoas responderam à enquete de 240 usuários filtrados (44,58% de participação).

Perguntas da Enquete

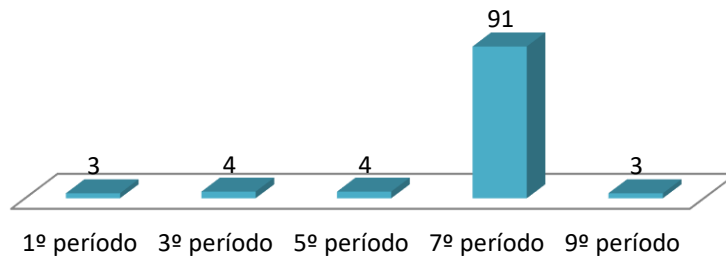
Qual é o seu perfil?

1. Aluno do 7º período da graduação (91 votos)	85,05%
2. Aluno do 5º período da graduação (4 votos)	3,74%
3. Aluno do 3º período da graduação (4 votos)	3,74%
4. Aluno do 9º período da graduação (3 votos)	2,80%
5. Aluno do 1º período da graduação (3 votos)	2,80%
6. Aluno do Mestrado* (2 votos)	1,87%
7. Comunidade Externa (0 votos)	0,00%
8. Ex-aluno (0 votos)	0,00%
9. Aluno da Especialização (0 votos)	0,00%

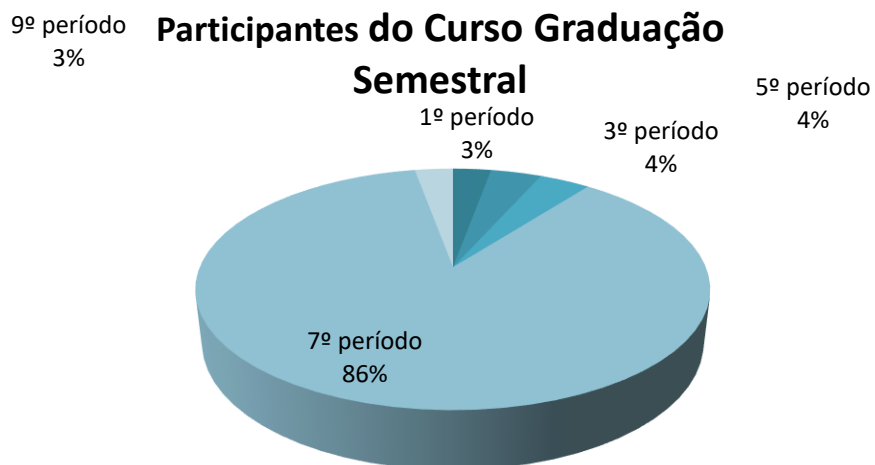




Participantes do Curso Graduação Semestral

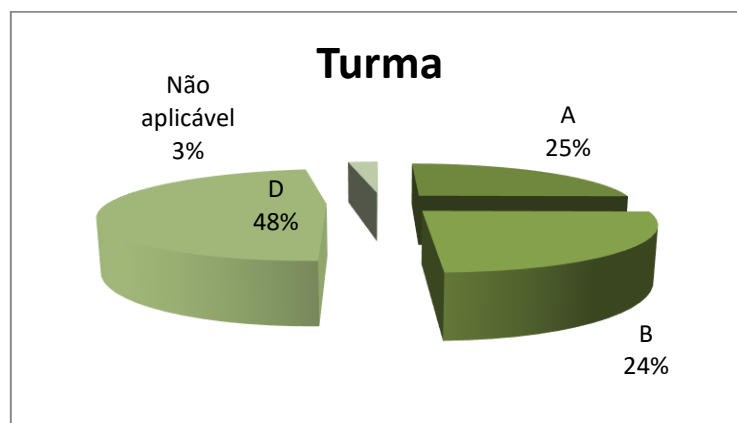
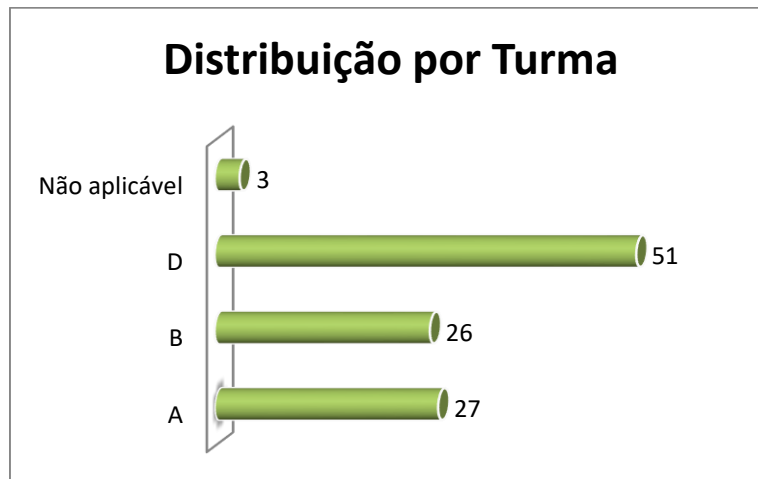


Participantes do Curso Graduação Semestral



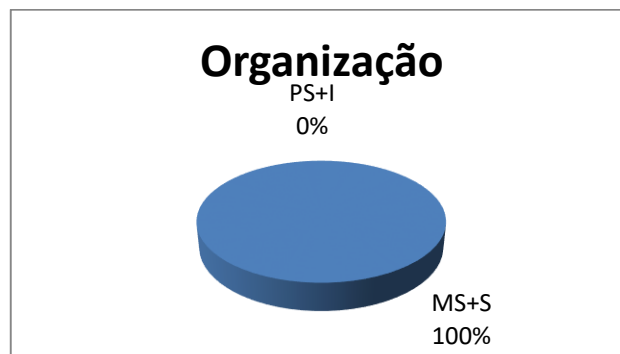
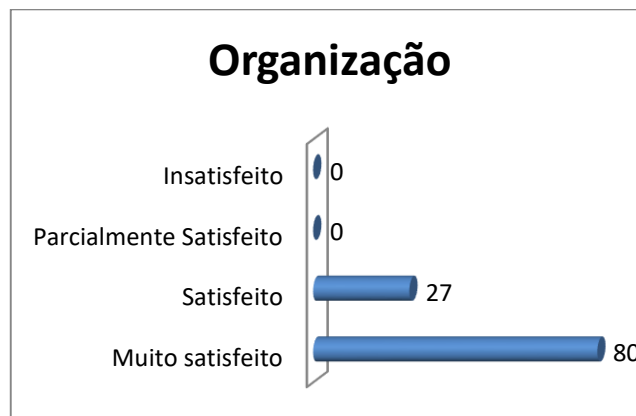
Qual é a sua turma, se aluno da graduação?

1. D (51 votos)
47,66%
2. A (27 votos)
25,23%
3. B (26 votos)
24,30%
4. Não aplicável (se ex- aluno, comunidade externa, aluno da especialização ou aluno do mestrado)
(3 votos)*
2,80%



* Na lista de presença consta apenas dois participantes do Mestrado, o que justifica a escolha da opção "Não aplicável" nessa questão "Qual é a sua turma, se aluno da graduação?". Assim, parece que um voto foi escolhido erroneamente, já que temos apenas inscritos no 2018/1.

Como você avalia a Organização (infraestrutura, som e duração)?



Legenda do gráfico acima:

MS + S: Respostas Muito Satisfeito + Satisfeito

PS+I: Respostas Parcialmente Satisfeito + Insatisfeito

A soma das respostas “Muito satisfeito” e “Satisfeito” foi de **100%** do total de respostas.

Como você avalia a Divulgação do evento ocorrido?

1. Muito satisfeito (72 votos)

67,29%

2. Satisfeito (32 votos)

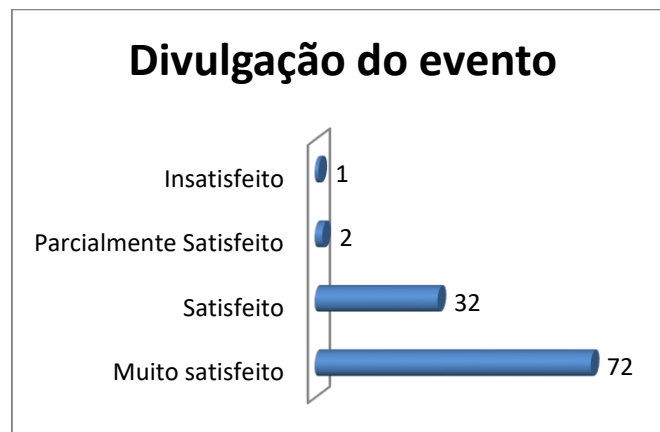
29,91%

3. Parcialmente satisfeito (2 votos)

1,87%

4. Insatisfeito (1 votos)

0,93%



Legenda do gráfico acima:

MS + S: Respostas Muito Satisfeito + Satisfeito

PS+I: Respostas Parcialmente Satisfeito + Insatisfeito

A soma das respostas “Muito satisfeito” e “Satisfeito” foi de **97%** do total de respostas.

Como você avalia o Expositor (capacidade de transmitir conhecimento, esclarecimento de dúvidas, fidelidade ao tema)?

1. Muito satisfeito (89 votos)

83,18%

2. Satisfeito (18 votos)

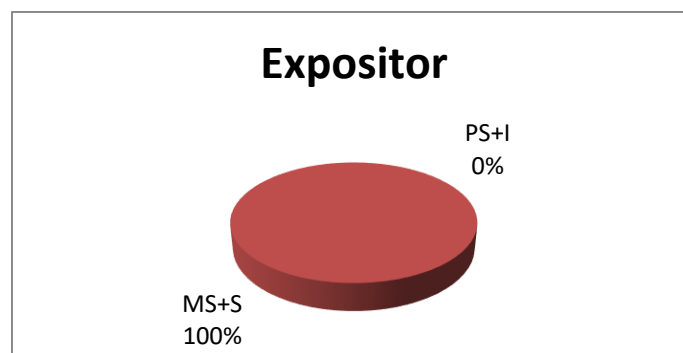
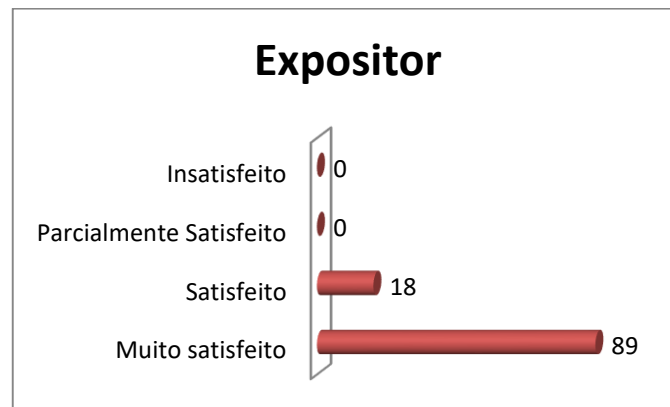
16,82%

3. Parcialmente satisfeito (0 votos)

0,00%

4. Insatisfeito (0 votos)

0,00%



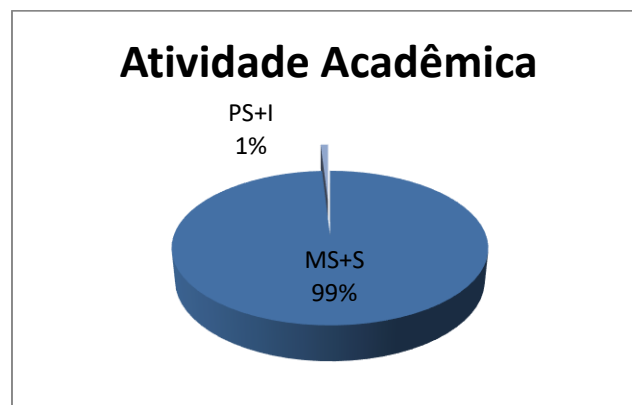
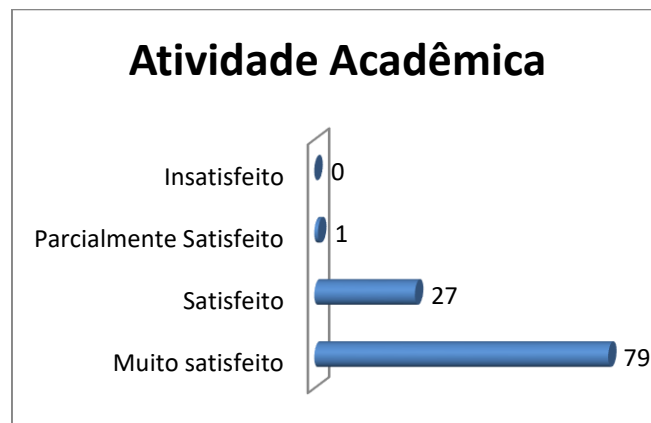
Legenda do gráfico acima:

MS + S: Respostas Muito Satisfeito + Satisfeito

PS+I: Respostas Parcialmente Satisfeito + Insatisfeito

A soma das respostas “Muito satisfeito” e “Satisfeito” foi de **100%** do total de respostas.

Como você avalia a Atividade Acadêmica (tema e formato)?



Legenda do gráfico acima:

MS + S: Respostas Muito Satisfeito + Satisfeito

PS+I: Respostas Parcialmente Satisfeito + Insatisfeito

A soma das respostas “Muito satisfeito” e “Satisfeito” foi de **99%** do total de respostas.

Qual é a sua auto avaliação (conhecimento adquirido, atendimento das expectativas)?

1. Muito satisfeito (72 votos)

67,29%

2. Satisfeito (31 votos)

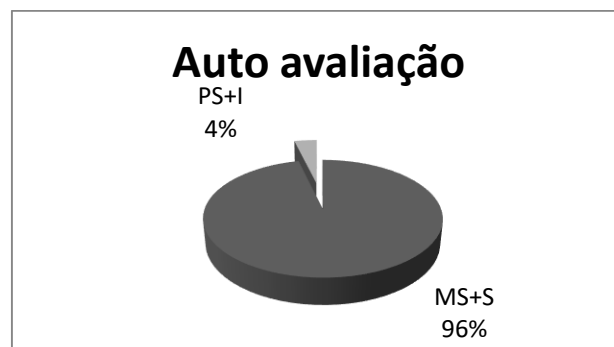

28,97%

3. Parcialmente satisfeito (4 votos)

3,74%

4. Insatisfeito (0 votos)

0,00%



Legenda do gráfico acima:

MS + S: Respostas Muito Satisfeito + Satisfeito

PS+I: Respostas Parcialmente Satisfeito + Insatisfeito

A soma das respostas “Muito satisfeito” e “Satisfeito” foi de **96%** do total de respostas.

Conclusão: a meta estipulada foi atingida para todos os itens avaliados.

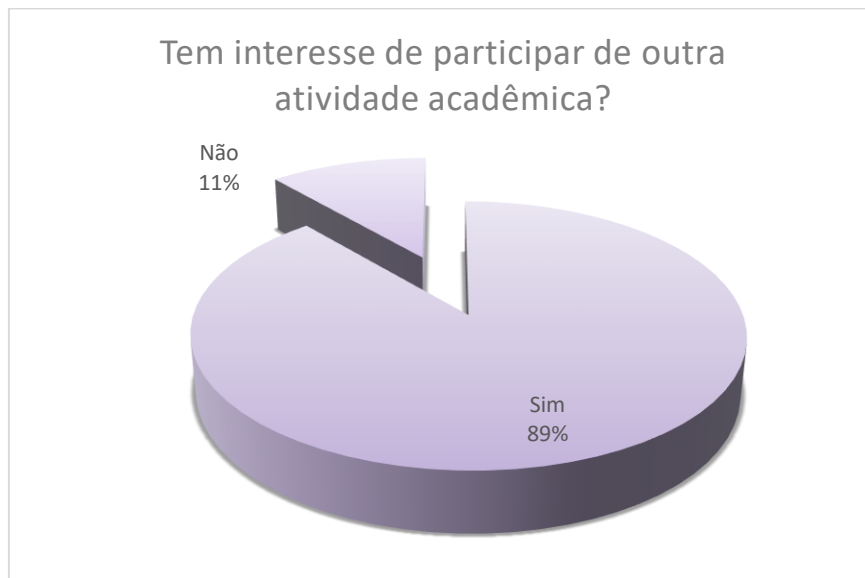
Tem interesse de participar de outra atividade acadêmica?

1. Sim (95 votos)

88,79%

2. Não (12 votos)

11,21%



Nota: Em publicações de pesquisas, as respostas descritivas são excluídas para preservar a identidade dos participantes.