



## ATIVIDADE ACADÊMICA

PALESTRA

# Direito à Cidadania: como garantir a igualdade de direitos.

**04 DE NOVEMBRO - SÁBADO - 9h30**

LOCAL: SALÃO DO JÚRI

RESPONSÁVEL E PALESTRANTE

Professor Me. Francisco José de Oliveira

**INSCRIÇÕES: [WWW.FDSM.EDU.BR](http://WWW.FDSM.EDU.BR)**

## Análise dos dados

Palestra

Tema: Direito à Cidadania: como garantir a igualdade de direitos.

Responsável e Palestrante: Prof. Me. Francisco José de Oliveira

Data: 04/11/2017

Horário: 09h30

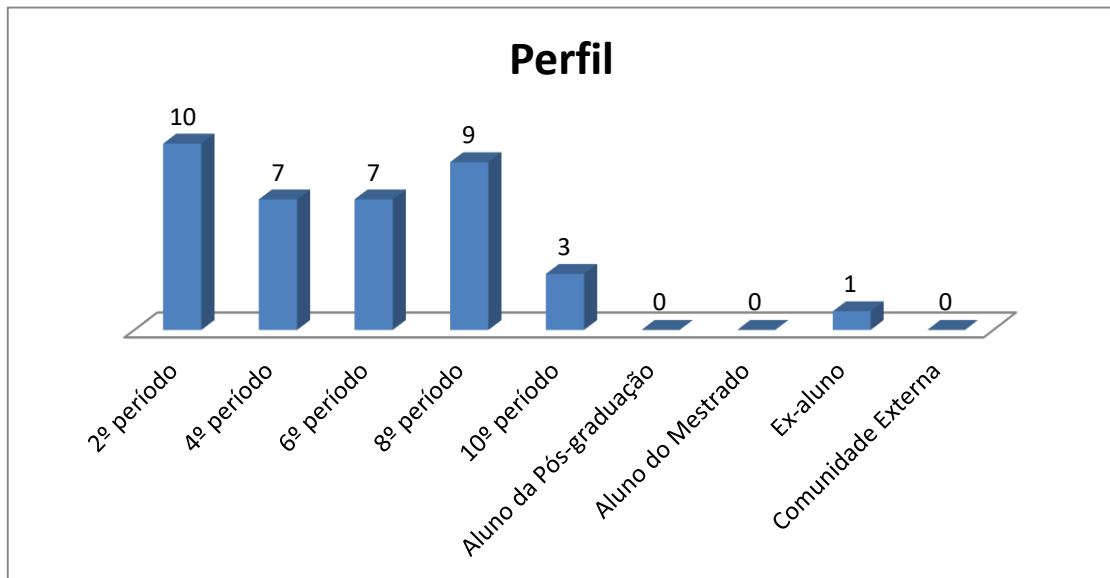
Local: Salão do Tribunal do Júri

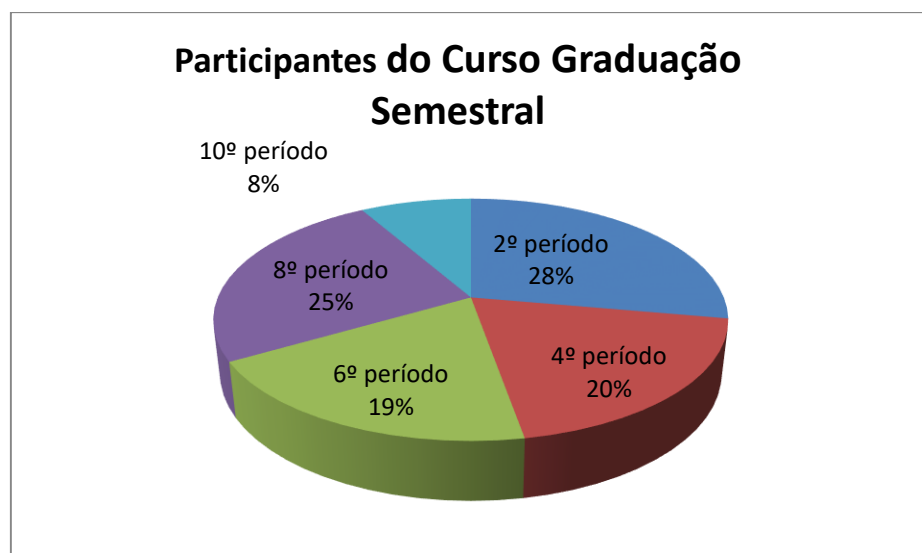
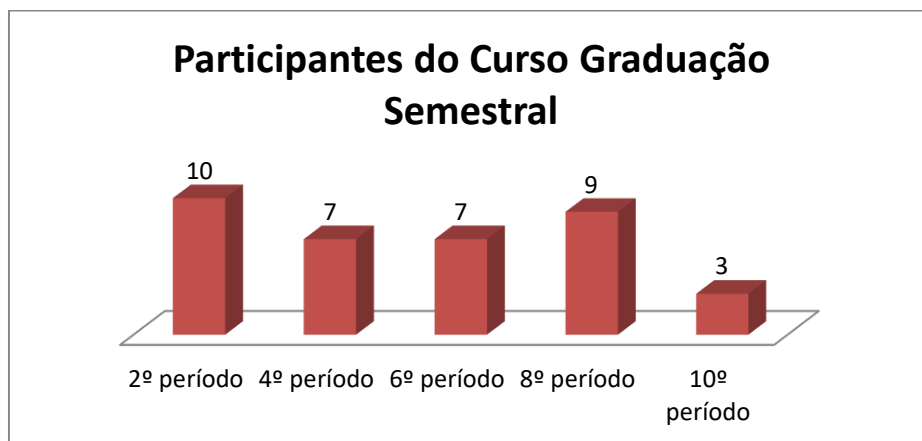
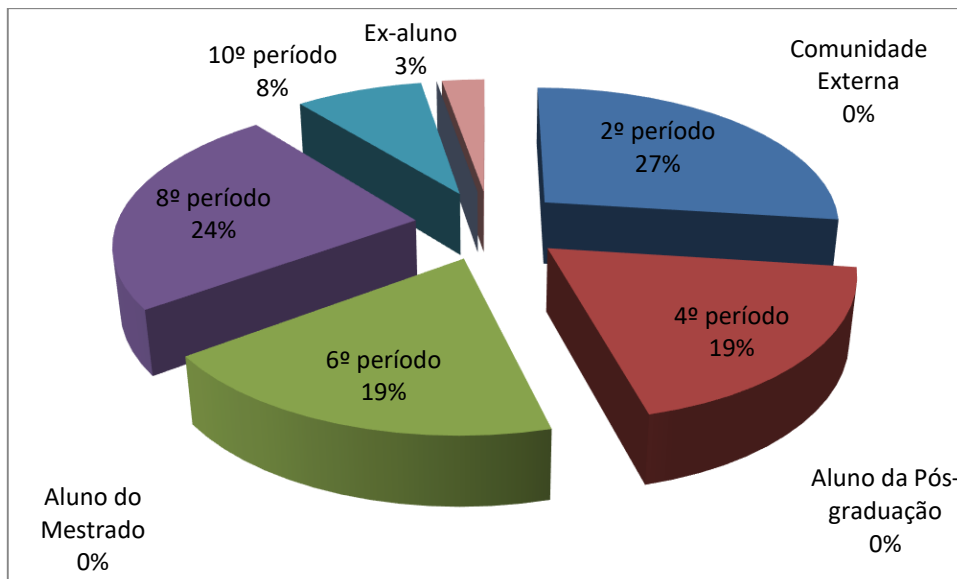
1. Setor responsável	Núcleo de Extensão
2. Setores de suporte	ASCOM e Logística.
3. Coleta de dados - formato	Formulário eletrônico, disponível no novo portal do aluno ( <a href="http://portal.fdsm.edu.br/">http://portal.fdsm.edu.br/</a> )
4. Divulgação dos resultados	<a href="http://www.fdsm.edu.br">www.fdsm.edu.br</a> – link CPA
5. Meta	A soma das respostas “Muito satisfeito” e “Satisfeito” deve ser de no mínimo 70% do total de respostas.
6. Nº de formulários respondidos	37 pessoas responderam à enquete de 48 usuários filtrados.

## Perguntas da Enquete

### Qual é o seu perfil?

1. Aluno do 2º período da graduação (10 votos)  
27,03%
2. Aluno do 8º período da graduação (9 votos)  
24,32%
3. Aluno do 4º período da graduação (7 votos)  
18,92%
4. Aluno do 6º período da graduação (7 votos)  
18,92%
5. Aluno do 10º período da graduação (3 votos)  
8,11%
6. Ex-aluno (1 votos)  
2,70%
7. Aluno da Pós-graduação (0 votos)  
0,00%
8. Comunidade Externa (0 votos)  
0,00%
9. Aluno do Mestrado (0 votos)  
0,00%





## Qual é a sua turma, se aluno da graduação?

1. B (14 votos)

37,84%

2. A (12 votos)

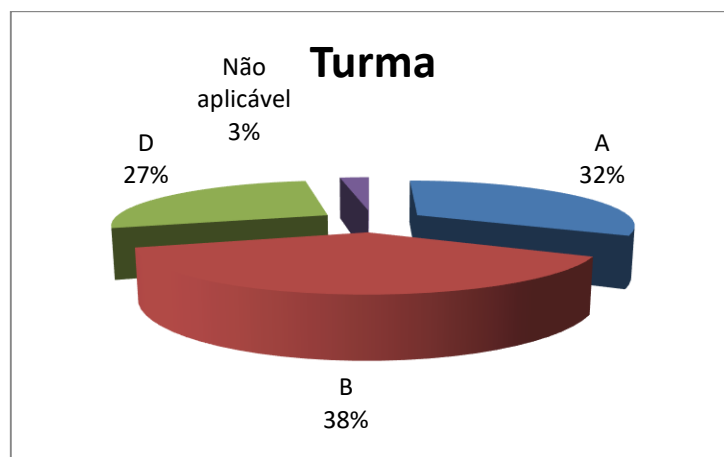
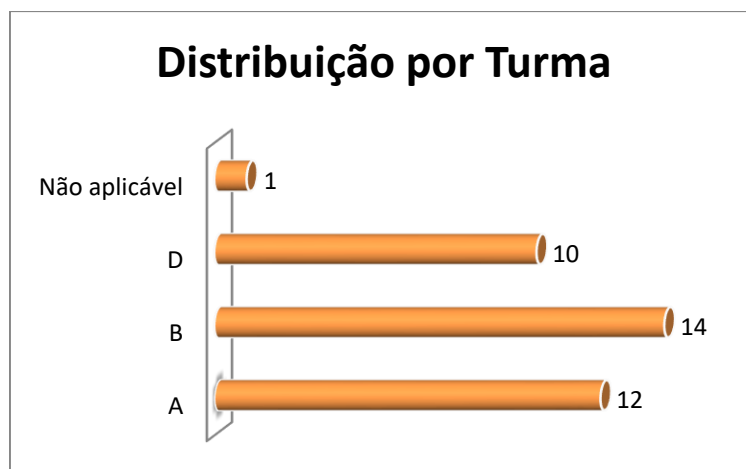
32,43%

3. D (10 votos)

27,03%

4. Não aplicável (1 votos)

2,70%



## Como você avalia a Organização (infraestrutura, som e duração)?

1. Muito satisfeito (21 votos)

56,76%

2. Satisfeito (14 votos)

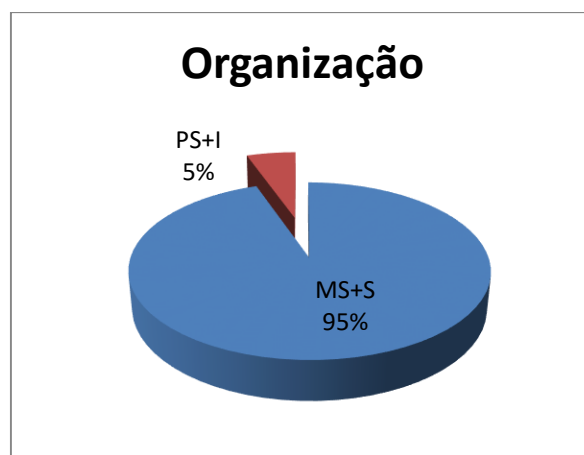

37,84%

3. Parcialmente satisfeito (2 votos)

5,41%

4. Insatisfeito (0 votos)

0,00%



Legenda do gráfico acima:

MS + S: Respostas Muito Satisfeito + Satisfeito

PS+I: Respostas Parcialmente Satisfeito + Insatisfeito

A soma das respostas “Muito satisfeito” e “Satisfeito” foi de **95%** do total de respostas.

## Como você avalia a Divulgação do evento ocorrido?

1. Muito satisfeito (19 votos)

51,35%

2. Satisfeito (17 votos)

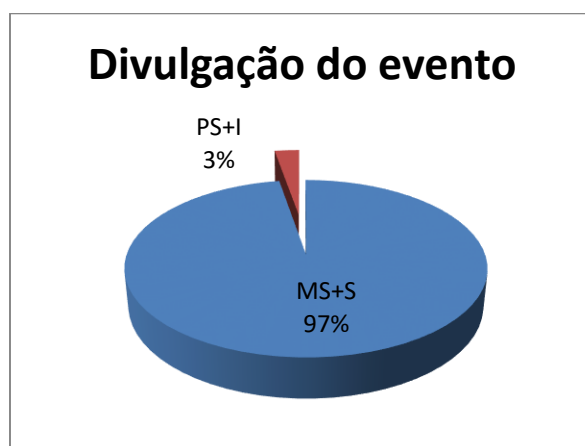
45,95%

3. Parcialmente satisfeito (1 votos)

2,70%

4. Insatisfeito (0 votos)

0,00%



Legenda do gráfico acima:

MS + S: Respostas Muito Satisfeito + Satisfeito

PS+I: Respostas Parcialmente Satisfeito + Insatisfeito

A soma das respostas “Muito satisfeito” e “Satisfeito” foi de **97%** do total de respostas.

**Como você avalia o Expositor (capacidade de transmitir conhecimento, esclarecimento de dúvidas, fidelidade ao tema)?**

1. Muito satisfeito (21 votos)

56,76%

2. Satisfeito (14 votos)

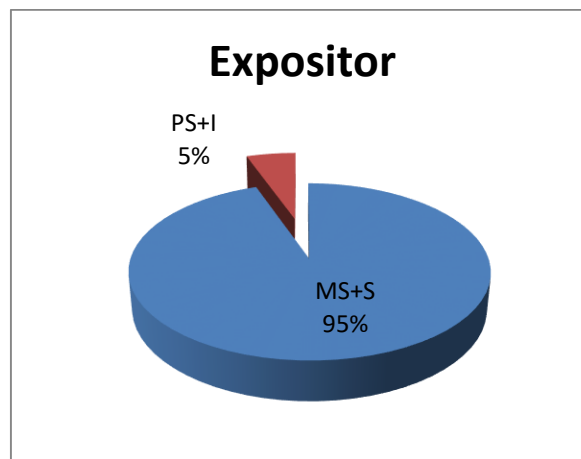

37,84%

3. Parcialmente satisfeito (2 votos)

5,41%

4. Insatisfeito (0 votos)

0,00%



Legenda do gráfico acima:

MS + S: Respostas Muito Satisfeito + Satisfeito

PS+I: Respostas Parcialmente Satisfeito + Insatisfeito

**A soma das respostas “Muito satisfeito” e “Satisfeito” foi de 95% do total de respostas.**



## Como você avalia a Atividade Acadêmica (tema e formato)?

1. Muito satisfeito (20 votos)

54,05%

2. Satisfeito (15 votos)



40,54%

3. Parcialmente satisfeito (2 votos)

5,41%

4. Insatisfeito (0 votos)

0,00%



Legenda do gráfico acima:

MS + S: Respostas Muito Satisfeito + Satisfeito

PS+I: Respostas Parcialmente Satisfeito + Insatisfeito

A soma das respostas “Muito satisfeito” e “Satisfeito” foi de **95%** do total de respostas.

## Qual é a sua auto avaliação (conhecimento adquirido, atendimento das expectativas)?

1. Muito satisfeito (21 votos)

56,76%

2. Satisfeito (13 votos)

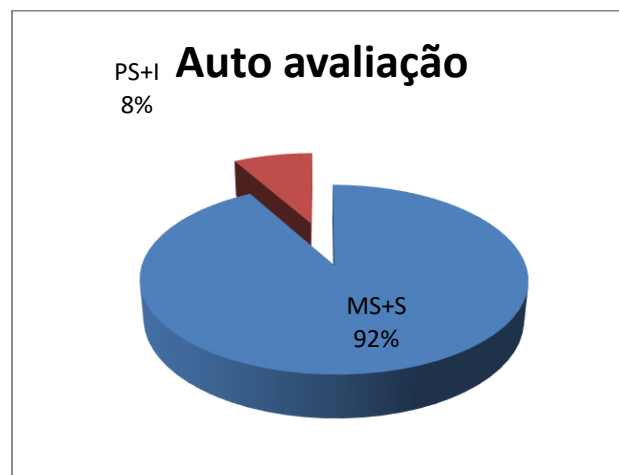

35,14%

3. Parcialmente satisfeito (3 votos)

8,11%

4. Insatisfeito (0 votos)

0,00%



Legenda do gráfico acima:

MS + S: Respostas Muito Satisfeito + Satisfeito

PS+I: Respostas Parcialmente Satisfeito + Insatisfeito

A soma das respostas “Muito satisfeito” e “Satisfeito” foi de **92%** do total de respostas.

**Conclusão: a meta estipulada foi atingida para todos os itens avaliados.**

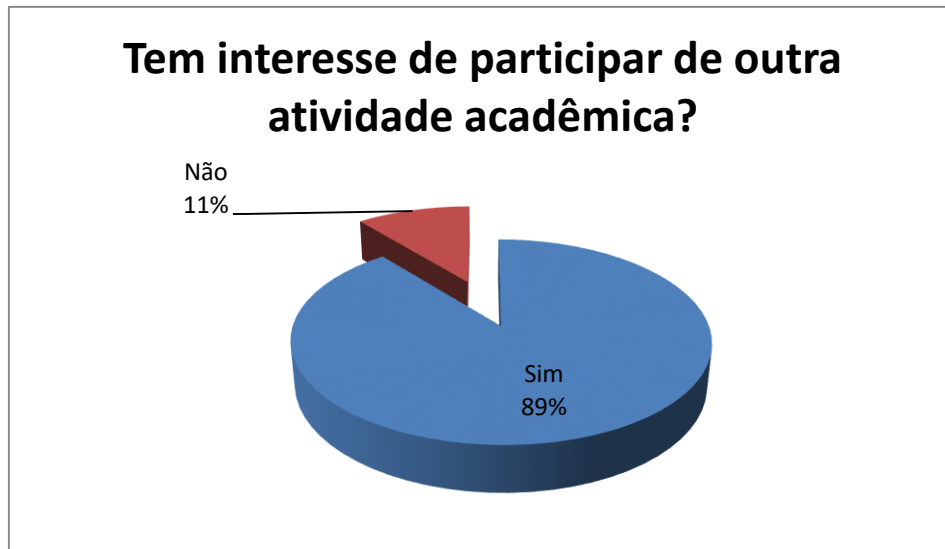
## Tem interesse de participar de outra atividade acadêmica?

1. Sim (33 votos)

89,19%

2. Não (4 votos)

10,81%



**Nota:** Em publicações de pesquisas, as respostas descritivas são excluídas para preservar a identidade dos participantes.