

1º semestre
2023



Resultado

Pesquisa de Satisfação

Atividade Acadêmica D.A



Código 4686

Mesa Redonda

Mulheres na Política: o papel fundamental da representatividade feminina no campo político e social

FORMATO
• Presencial
• Ao vivo

Expositoras
Ma. Bibiana Terra
e **Mestranda Larissa Faria de Souza**

Mediadora
Acadêmica Ana Júlia M. A. Franco de Souza

08/03
QUARTA-FEIRA
17h30

• Salão do Tribunal do Júri
• Webinar/jam

RESPONSÁVEIS
Diretório Acadêmico Professor Jorge Beltrão

PRESENÇA
Presença on-line em pelo menos 50% do tempo da atividade e na modalidade presencial, leitura da cartelinha.

DOAÇÃO
01 pacote de absorvente feminino que será destinado às mulheres em situação de vulnerabilidade

INFORMAÇÕES
Núcleo de Extensão - ☎ 35 3449.8125 - extensão@fdsu.edu.br

INSCRIÇÃO QR-CODE
Aponte a câmera do seu celular para o QR Code e inscreva-se.



 /acadeam/atividade/4686
 /acadeam/atividade/4686
 /atividade/4686
 /atividade/4686

Análise dos dados

Mesa Redonda (híbrida)

Tema: Mulheres na Política: o papel fundamental da representatividade feminina no campo político e social.

Expositoras: Ma. Bibiana Terra e Mestranda Larissa Faria de Souza

Mediadora: Acadêmica Ana Júlia M. A. Franco de Souza

Responsável: Diretório Acadêmico Professor Jorge Beltrão

Data: 08/03/2023, quarta-feira.

Horário: 17h30

Local: Salão do Tribunal do Júri e WebinarJam.

1. Responsável	Diretório Acadêmico Professor Jorge Beltrão
2. Setores de suporte	Núcleo de Extensão, ASCOM, Logística e Informática.
3. Coleta de dados - formato	Formulário eletrônico, disponível no portal do aluno (http://portal.fds.edu.br/)
4. Divulgação dos resultados	www.fds.edu.br – link CPA
5. Nº de formulários respondidos	30 participantes de 101 usuários vinculados à enquete (29,70% de participação).

Perguntas da Enquete

Qual é o seu perfil?

1. Aluno do 1º período da graduação (12 votos)

40,00%

2. Aluno do 9º período da graduação (7 votos)

23,33%

3. Aluno do 7º período da graduação (5 votos)

16,67%

4. Aluno do 3º período da graduação (3 votos)

10,00%

5. Aluno do 5º período da graduação (3 votos)

10,00%

6. Aluno do Mestrado (0 votos)

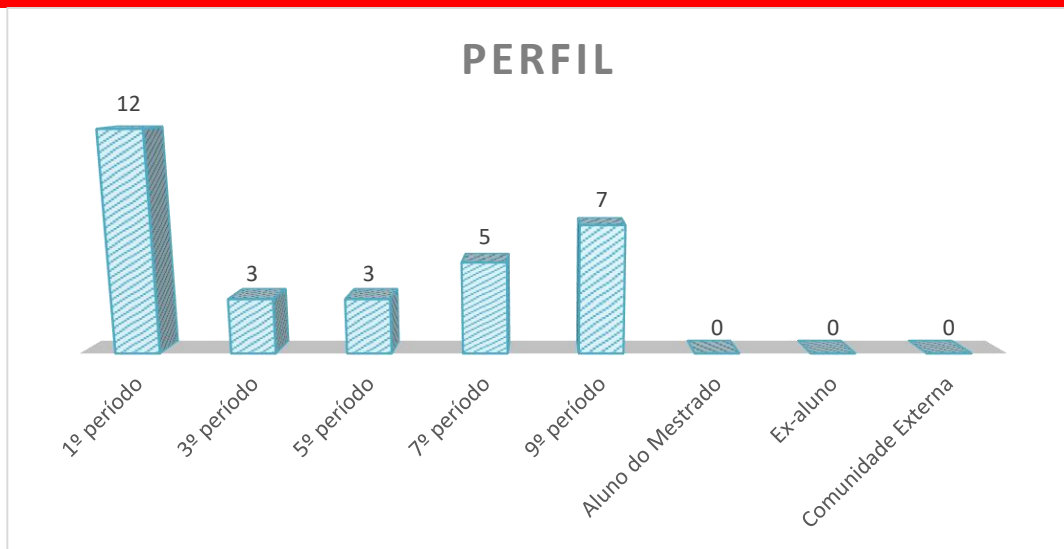
0,00%

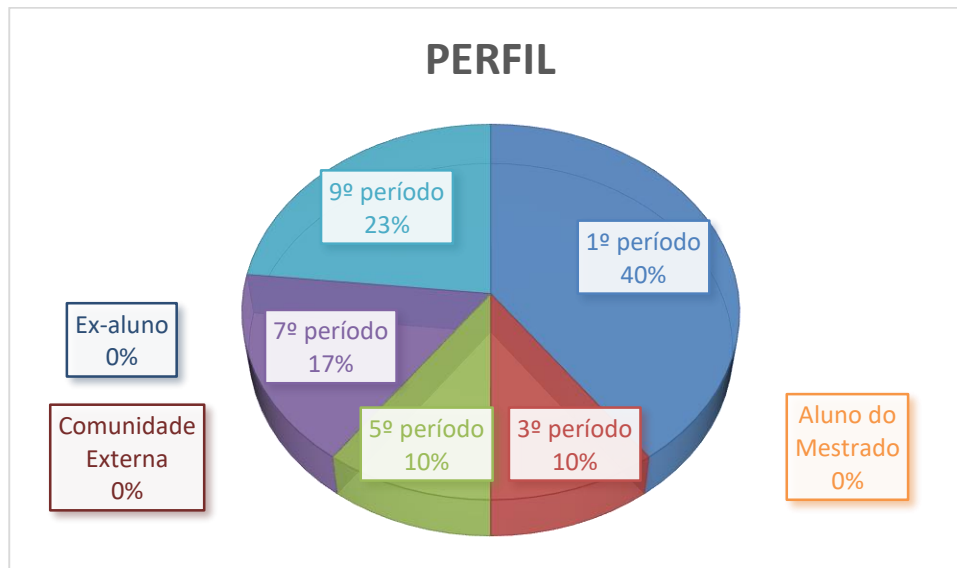
7. Comunidade Externa (0 votos)

0,00%

8. Ex-aluno (0 votos)

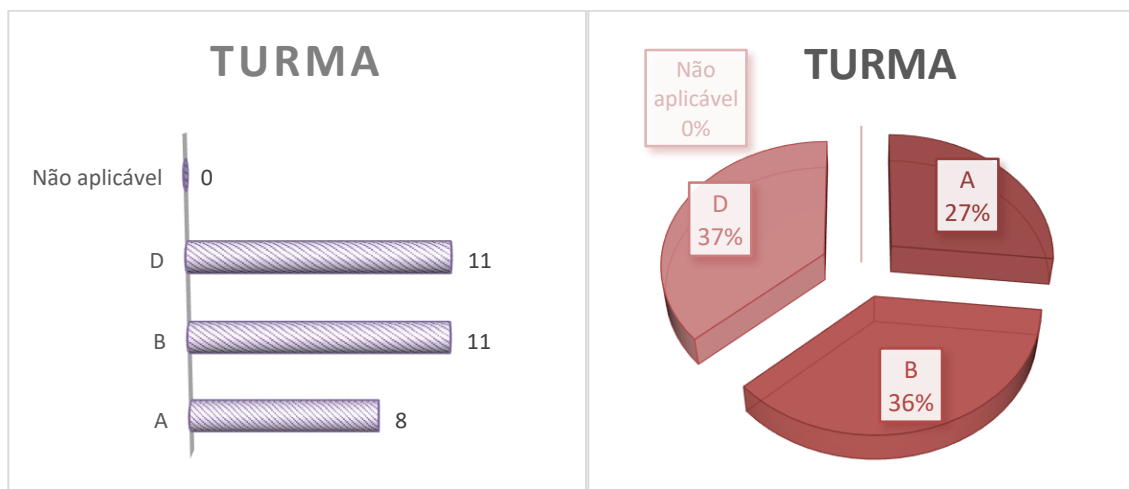
0,00%





Qual é a sua turma, se aluno da graduação?

1. B (11 votos)
36,67%
2. D (11 votos)
36,67%
3. A (8 votos)
26,67%
4. Não aplicável (se ex-aluno, comunidade externa ou aluno do mestrado) (0 votos)
0,00%



Como você avalia a Organização (infraestrutura, som e duração)?

1. Muito satisfeito (22 votos)

73,33%

2. Satisfeito (7 votos)

23,33%

3. Parcialmente satisfeito (1 votos)

3,33%

4. Insatisfeito (0 votos)

0,00%



Legenda do gráfico acima:

MS + S: Respostas Muito Satisfeito + Satisfeito

PS+I: Respostas Parcialmente Satisfeito + Insatisfeito

A soma das respostas "Muito satisfeito" e "Satisfeito" foi de **97%** do total de respostas.

Como você avalia a Divulgação do evento ocorrido?

1. Muito satisfeito (18 votos)

60,00%

2. Satisfeito (11 votos)

36,67%

3. Parcialmente satisfeito (1 votos)

3,33%

4. Insatisfeito (0 votos)

0,00%



Legenda do gráfico acima:

MS + S: Respostas Muito Satisfeito + Satisfeito

PS+I: Respostas Parcialmente Satisfeito + Insatisfeito

A soma das respostas “Muito satisfeito” e “Satisfeito” foi de **97%** do total de respostas.

Como você avalia o Expositor (capacidade de transmitir conhecimento, esclarecimento de dúvidas, fidelidade ao tema)?

1. Muito satisfeito (21 votos)

70,00%

2. Satisfeito (8 votos)

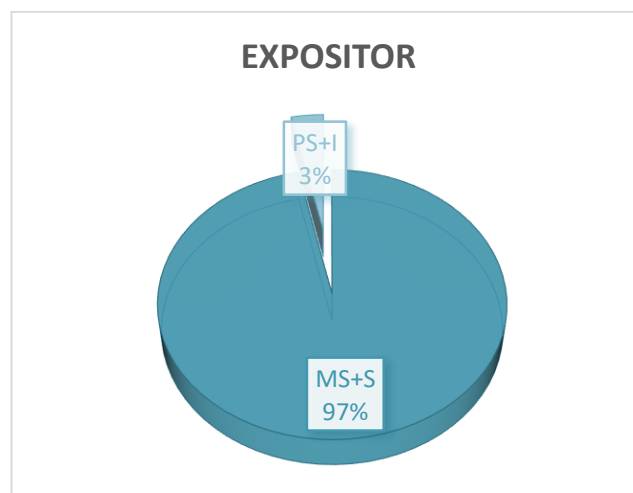
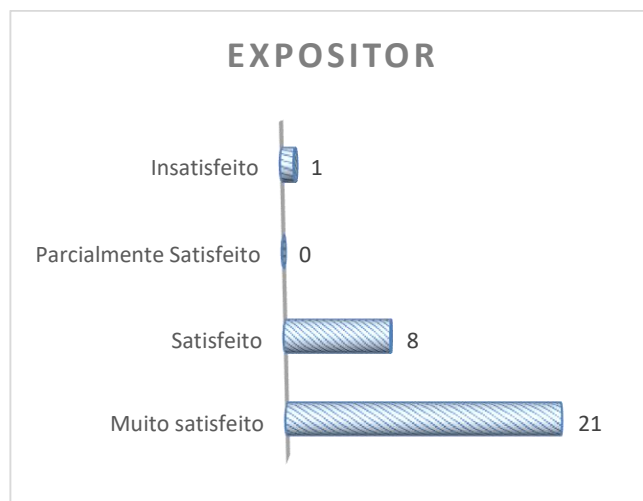
26,67%

3. Insatisfeito (1 votos)

3,33%

4. Parcialmente satisfeito (0 votos)

0,00%



Legenda do gráfico acima:

MS + S: Respostas Muito Satisfeito + Satisfeito

PS+I: Respostas Parcialmente Satisfeito + Insatisfeito

A soma das respostas "Muito satisfeito" e "Satisfeito" foi de **97%** do total de respostas.

Como você avalia a Atividade Acadêmica (tema e formato)?

1. Muito satisfeito (21 votos)

70,00%

2. Satisfeito (8 votos)

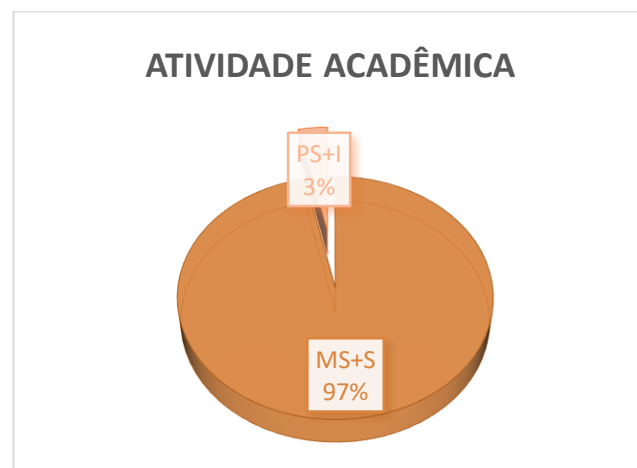
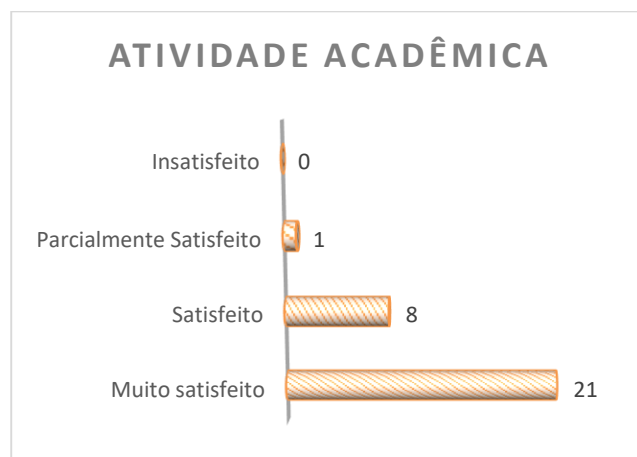
26,67%

3. Parcialmente satisfeito (1 votos)

3,33%

4. Insatisfeito (0 votos)

0,00%



Legenda do gráfico acima:

MS + S: Respostas Muito Satisfeito + Satisfeito

PS+I: Respostas Parcialmente Satisfeito + Insatisfeito

A soma das respostas “Muito satisfeito” e “Satisfeito” foi de **97%** do total de respostas.

Qual é a sua autoavaliação (conhecimento adquirido, atendimento das expectativas)?

1. Muito satisfeito (20 votos)

66,67%

2. Satisfeito (9 votos)


30,00%

3. Insatisfeito (1 votos)

3,33%

4. Parcialmente satisfeito (0 votos)

0,00%



Legenda do gráfico acima:

MS + S: Respostas Muito Satisfeito + Satisfeito

PS+I: Respostas Parcialmente Satisfeito + Insatisfeito

A soma das respostas “Muito satisfeito” e “Satisfeito” foi de **97%** do total de respostas.


Tem interesse de participar de outra atividade acadêmica?

1. Sim (29 votos)

96,67%

2. Não (1 votos)

3,33%



Nota: as respostas de texto não são publicáveis.