

# Pesquisa de Satisfação

Ciclo de Estudos Avançados

## Inquérito Policial Brasileiro Atualizado

### Responsável:

Grupo de Pesquisa SAPERE AUDE – Pesquisador Líder  
Professor Dr. Hamilton da Cunha Iribure Júnior.

### Datas:

06, 08 e 09/05/2019  
(segunda, quarta e quinta-feira).

### Local:

Salão do Tribunal do Júri  
no 2º piso do prédio sede.

### Horário:

16h30 às 18h45

### Público Alvo:

Alunos da graduação, extensão, pós-graduação, egressos,  
bacharéis em Direito, advogados e demais operadores do Direito.

Inscrições: [www.fdsu.edu.br](http://www.fdsu.edu.br)

Informações: [extensao@fdsu.edu.br](mailto:extensao@fdsu.edu.br) | 3449-8125



[facebook/fdsu.oficial](https://www.facebook.com/fdsu.oficial)



[instagram/fdsu\\_oficial](https://www.instagram.com/fdsu_oficial)



[youtube/fdsuoficial](https://www.youtube.com/fdsuoficial)



[twitter/fdsu\\_oficial](https://twitter.com/fdsu_oficial)

Análise dos dados

Ciclo de Estudos Avançados

Tema: Inquérito Policial Brasileiro Atualizado

Responsáveis: Grupo de Pesquisa Sapere Aude

Expositor: Prof. Dr. Hamilton da Cunha Iribure Júnior

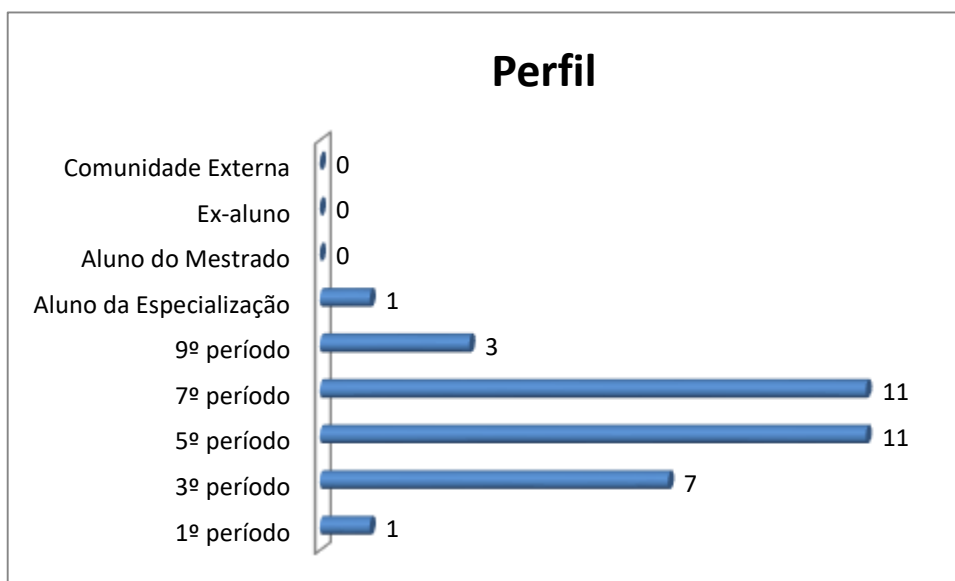
Horário: 16h30

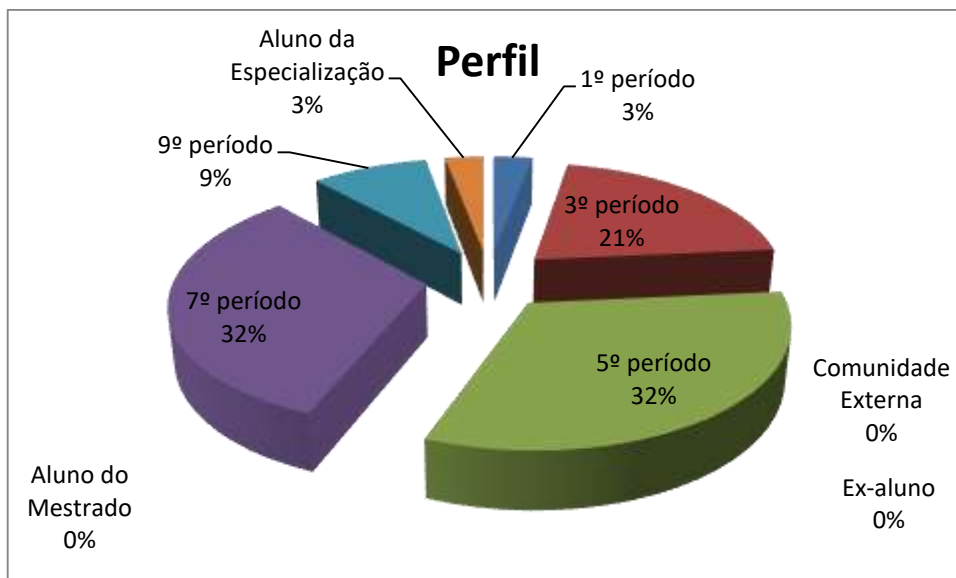
1. Setor responsável	Núcleo de Extensão
2. Setores de suporte	ASCOM e Logística
3. Coleta de dados - formato	Formulário eletrônico, disponível no novo portal do aluno ( <a href="http://portal.fdsm.edu.br/">http://portal.fdsm.edu.br/</a> )
4. Divulgação dos resultados	<a href="http://www.fdsm.edu.br">www.fdsm.edu.br</a> – link CPA
5. Meta	A soma das respostas “Muito satisfeito” e “Satisfeito” deve ser de no mínimo 70% do total de respostas.
6. Nº de formulários respondidos	34 pessoas responderam à enquete de 66 usuários filtrados (51,52% de participação).

## Perguntas da Enquete

### Qual é o seu perfil?

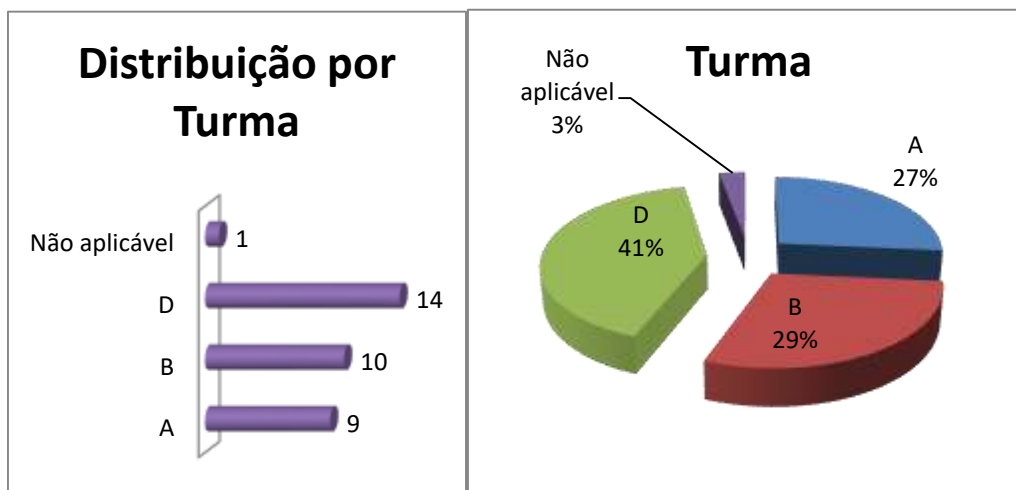
1. Aluno do 5º período da graduação (11 votos)	32,35%
2. Aluno do 7º período da graduação (11 votos)	32,35%
3. Aluno do 3º período da graduação (7 votos)	20,59%
4. Aluno do 9º período da graduação (3 votos)	8,82%
5. Aluno da Especialização (1 votos)	2,94%
6. Aluno do 1º período da graduação (1 votos)	2,94%
7. Aluno do Mestrado (0 votos)	0,00%
8. Ex-aluno (0 votos)	0,00%
9. Comunidade Externa (0 votos)	0,00%





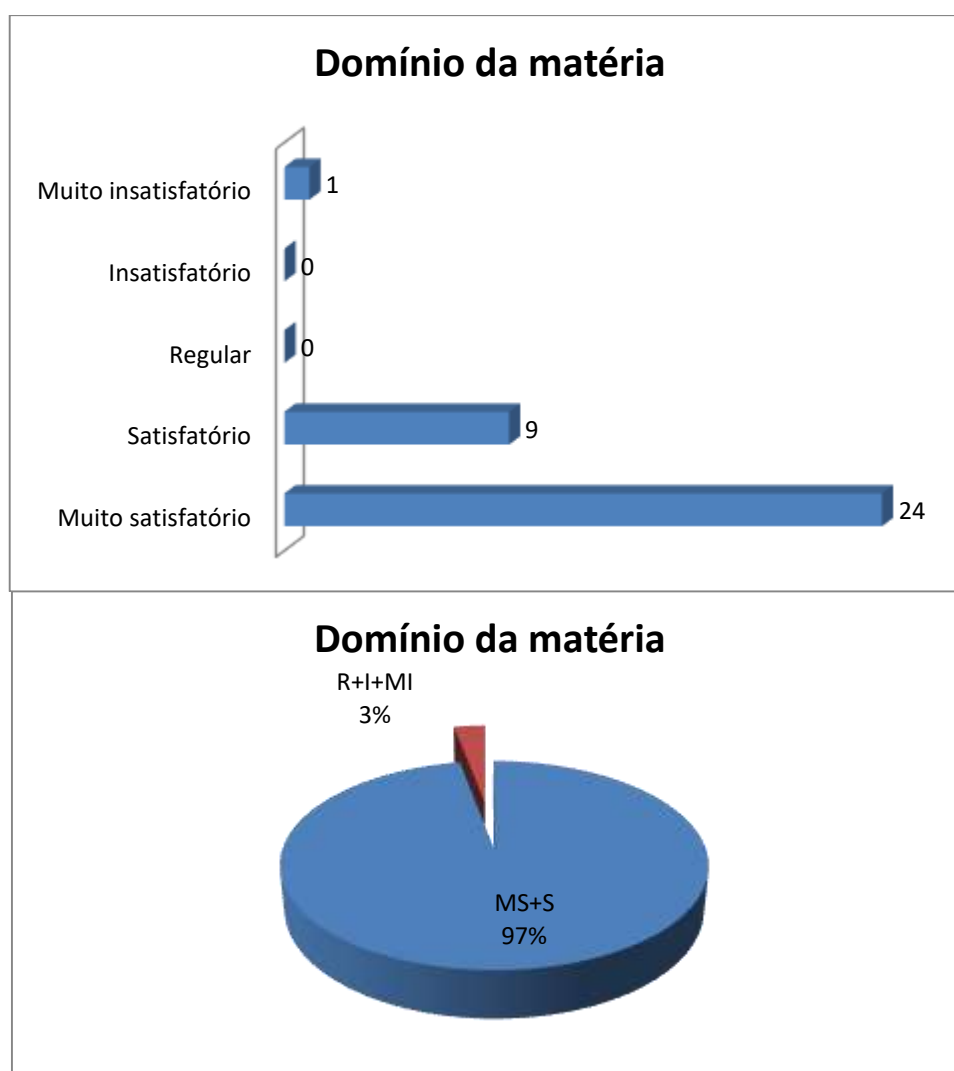
### Qual é a sua turma, se aluno da graduação?

1. D (14 votos)  
**41,18%**
2. B (10 votos)  
**29,41%**
3. A (9 votos)  
**26,47%**
4. Não aplicável (para alunos da especialização e do mestrado, ex-aluno e comunidade externa) (1 votos)  
**2,94%**



### Em relação ao quadro docente, como você avalia o Domínio da Matéria?

1. Muito satisfatório (24 votos)	70,59%
2. Satisfatório (9 votos)	26,47%
3. Muito insatisfatório (1 votos)	2,94%
4. Regular (0 votos)	0,00%
5. Insatisfatório (0 votos)	0,00%



Legenda do gráfico acima:

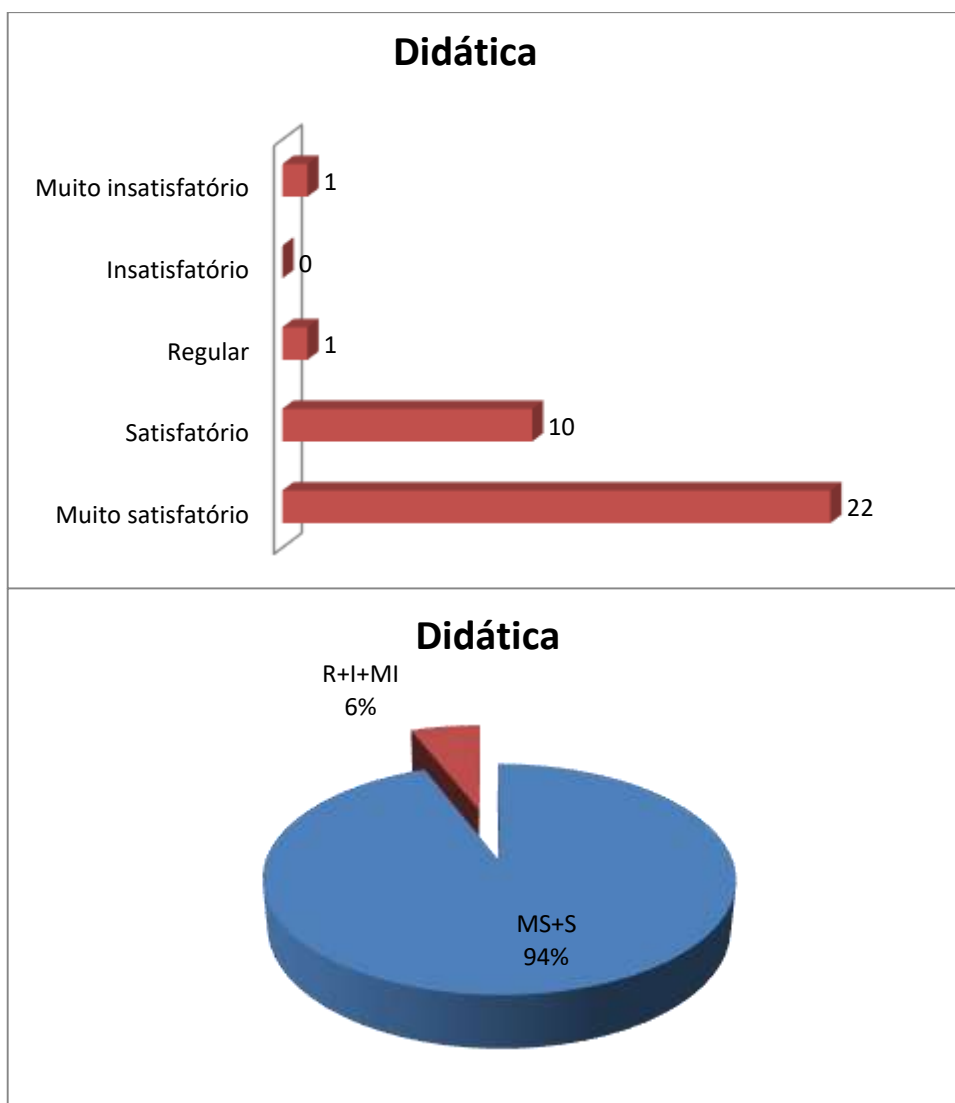
MS + S: Respostas Muito Satisfatório + Satisfatório

R+I+MI: Respostas Regular + Insatisfatório + Muito Insatisfatório

A soma das respostas “Muito satisfatório” e “Satisfatório” foi de **97%** do total de respostas.

### Em relação ao quadro docente, como você avalia a Didática?

1. Muito satisfatório (22 votos)	64,71%
2. Satisfatório (10 votos)	29,41%
3. Regular (1 votos)	2,94%
4. Muito insatisfatório (1 votos)	2,94%
5. Insatisfatório (0 votos)	0,00%




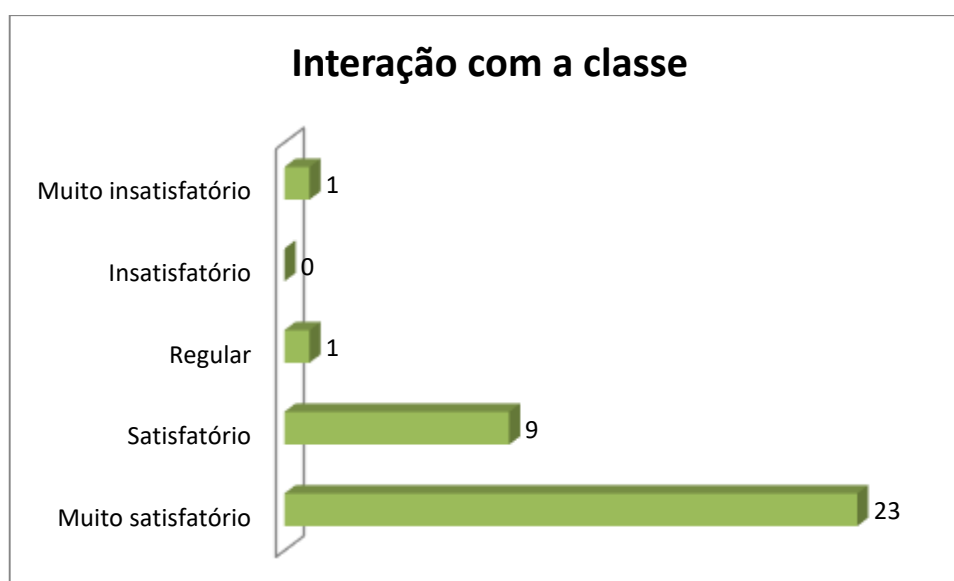
Legenda do gráfico acima:

MS + S: Respostas Muito Satisfatório + Satisfatório

R+I+MI: Respostas Regular + Insatisfatório + Muito Insatisfatório

A soma das respostas “Muito satisfatório” e “Satisfatório” foi de **94%** do total de respostas.

### Em relação ao quadro docente, como você avalia Interação com a Classe?



Legenda do gráfico acima:

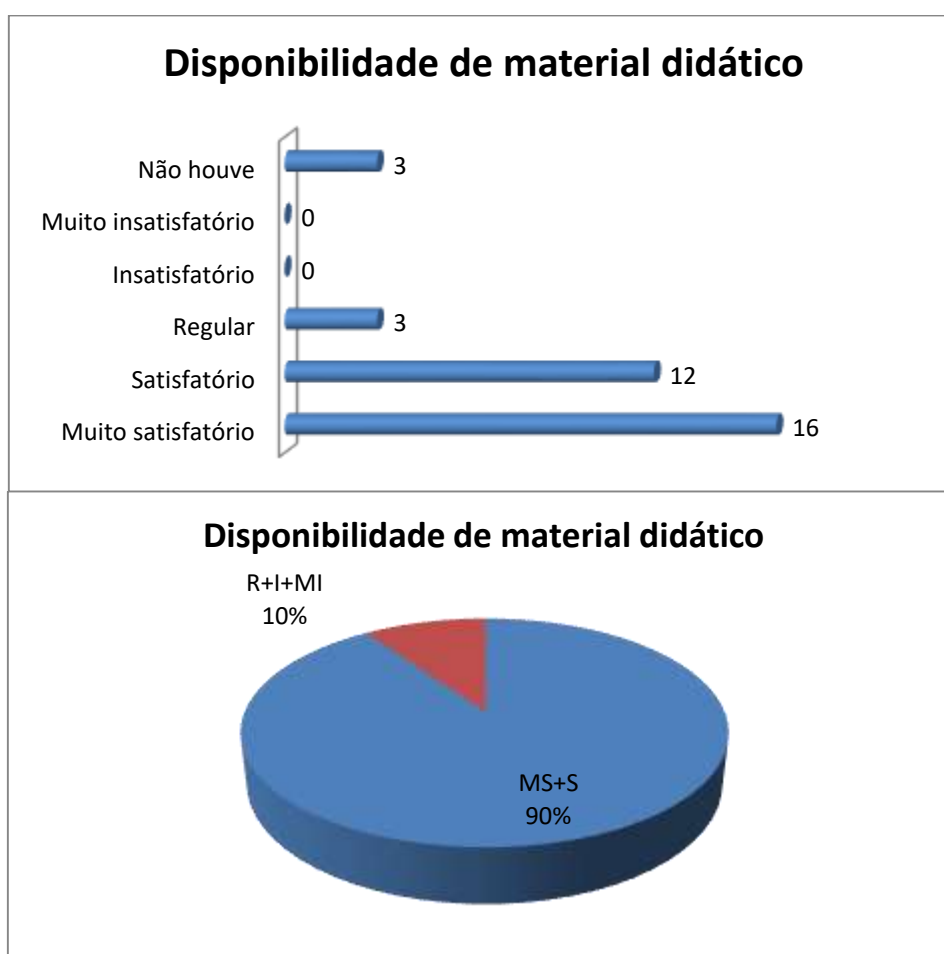
MS + S: Respostas Muito Satisfatório + Satisfatório

R+I+MI: Respostas Regular + Insatisfatório + Muito Insatisfatório

A soma das respostas “Muito satisfatório” e “Satisfatório” foi de **94%** do total de respostas.

## Como você avalia a Disponibilidade de Material Didático?

1. Muito satisfatório (16 votos)	47,06%
2. Satisfatório (12 votos)	35,29%
3. Regular (3 votos)	8,82%
4. Não houve (3 votos)	8,82%
5. Insatisfatório (0 votos)	0,00%
6. Muito insatisfatório (0 votos)	0,00%



Legenda do gráfico acima:

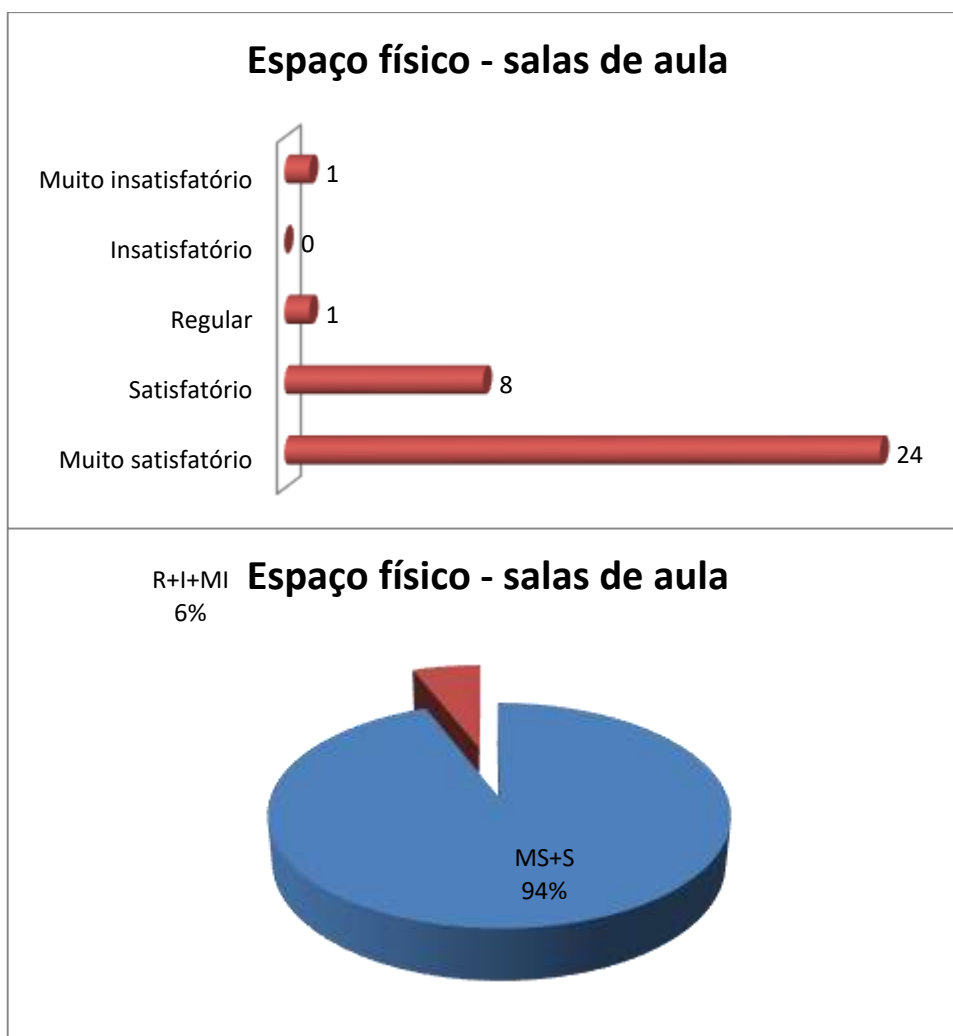

MS + S: Respostas Muito Satisfatório + Satisfatório

R+I+MI: Respostas Regular + Insatisfatório + Muito Insatisfatório

A soma das respostas “Muito satisfatório” e “Satisfatório” foi de **90%** do total de respostas.



### Qual a sua avaliação sobre o Espaço físico - sala de aula?



Legenda do gráfico acima:

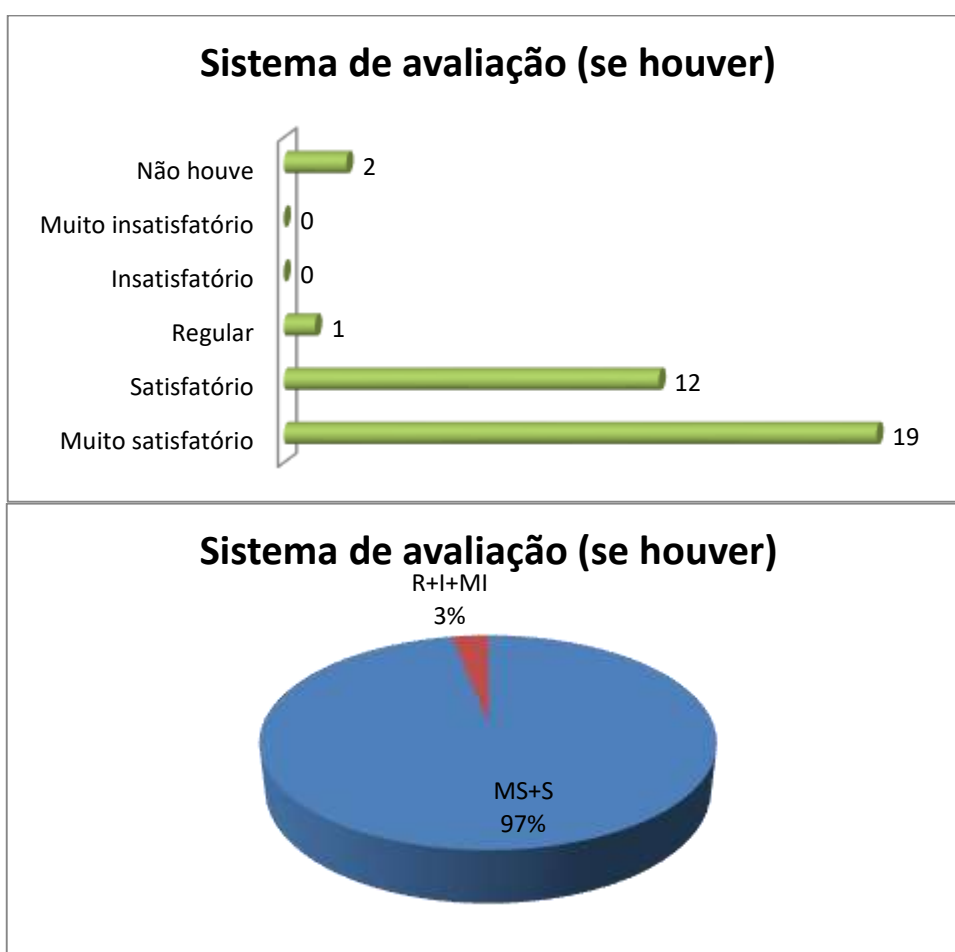
MS + S: Respostas Muito Satisfatório + Satisfatório

R+I+MI: Respostas Regular + Insatisfatório + Muito Insatisfatório

A soma das respostas “Muito satisfatório” e “Satisfatório” foi de **94%** do total de respostas.

### Qual a sua opinião sobre o Sistema de Avaliação?

1. Muito satisfatório (19 votos)	55,88%
2. Satisfatório (12 votos)	35,29%
3. Não houve (2 votos)	5,88%
4. Regular (1 votos)	2,94%
5. Insatisfatório (0 votos)	0,00%
6. Muito insatisfatório (0 votos)	0,00%



Legenda do gráfico acima:

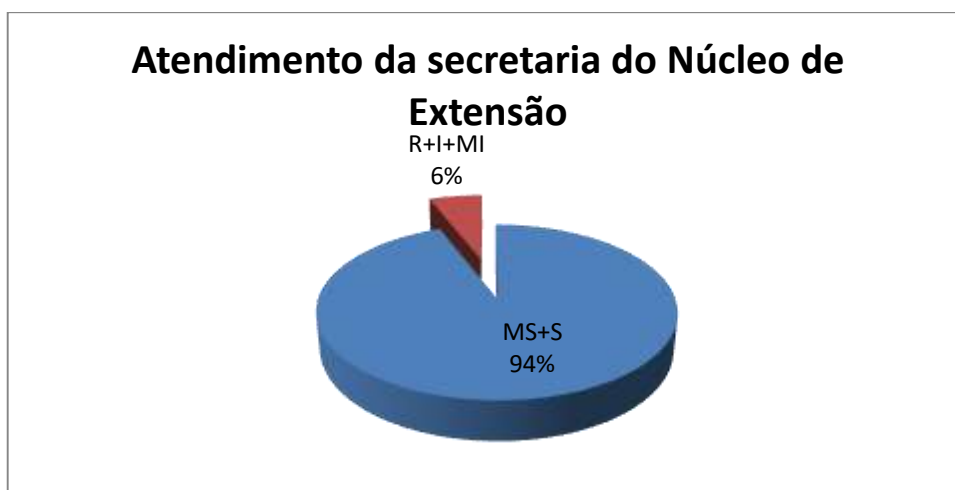
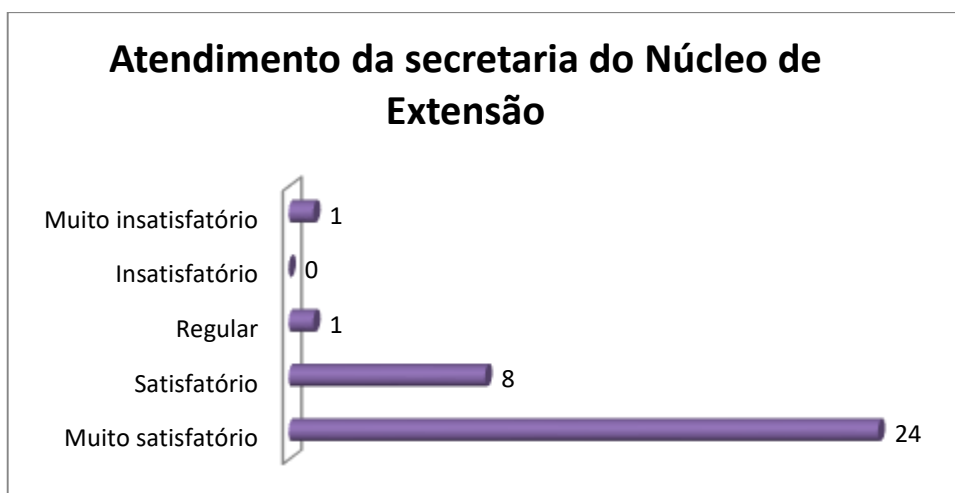
MS + S: Respostas Muito Satisfatório + Satisfatório

R+I+MI: Respostas Regular + Insatisfatório + Muito Insatisfatório

A soma das respostas “Muito satisfatório” e “Satisfatório” foi de **97%** do total de respostas.

### Como foi o Atendimento da Secretaria do Núcleo de Extensão?

1. Muito satisfatório (24 votos)	70,59%
2. Satisfatório (8 votos)	23,53%
3. Regular (1 votos)	2,94%
4. Muito insatisfatório (1 votos)	2,94%
5. Insatisfatório (0 votos)	0,00%



Legenda do gráfico acima:

MS + S: Respostas Muito Satisfatório + Satisfatório

R+I+MI: Respostas Regular + Insatisfatório + Muito Insatisfatório

**A soma das respostas “Muito satisfatório” e “Satisfatório” foi de 94% do total de respostas.**

### Qual é a avaliação da Biblioteca da FDSM, considerando o seu uso para o Ciclo de Estudos Avançados?

1. Muito satisfatório (21 votos)

61,76%

2. Satisfatório (11 votos)

32,35%

3. Regular (1 votos)

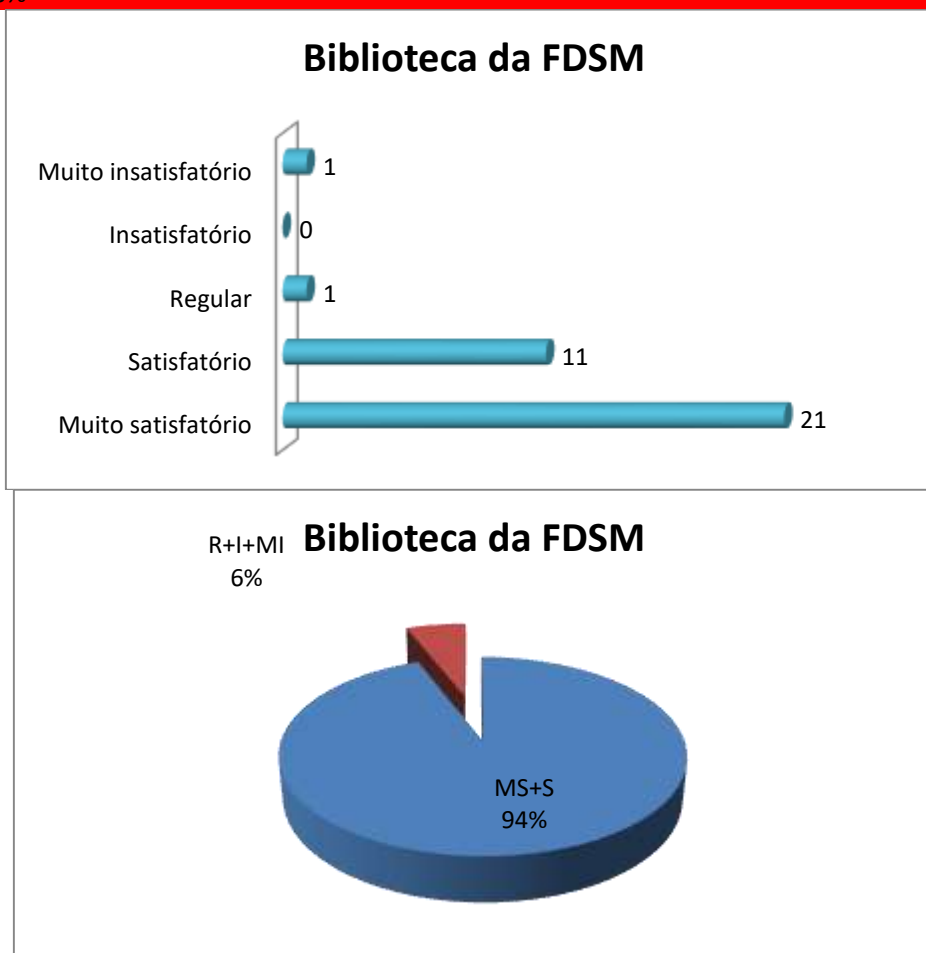
2,94%

4. Muito insatisfatório (1 votos)

2,94%

5. Insatisfatório (0 votos)

0,00%



Legenda do gráfico acima:

MS + S: Respostas Muito Satisfatório + Satisfatório

R+I+MI: Respostas Regular + Insatisfatório + Muito Insatisfatório

A soma das respostas “Muito satisfatório” e “Satisfatório” foi de **94%** do total de respostas.

**Conclusão:** a meta estipulada foi atingida para todos os itens avaliados.

Nota: as respostas de texto não são publicáveis.