



MESA REDONDA

MERCADO DE TRABALHO E OPÇÕES DE CARREIRA PARA O BACHAREL EM DIREITO

Expositores

Professores Ma. Renata Nascimento Gomes Schuwart,
Me. Francisco José de Oliveira, Me. Ângelo Junqueira Guersoni,
Dr. Paulo Eduardo Vieira de Oliveira, Dr. Rafael Alem Mello Ferreira
e Me. Ricardo Alves de Lima.

Responsável e Mediador

Prof. Me. Carlos Alberto Conti Pereira

Informações

Data: 08/11/2019 | Horário: 17h30

Local: Salão do Tribunal do Júri

INSCRIÇÕES - WWW.FDSM.EDU.BR

Carga Horária: 05 horas.

Controle de Presença: Leitura da carteirinha no final do evento para cômputo das horas de Atividades Complementares.

Público-alvo: Alunos da graduação, extensão, pós-graduação, mestrado, egressos e comunidade externa.



facebook/fdsm.official



instagram/fdsm_oficial



youtube/fdsmoficial



twitter/fdsm_oficial

Análise dos dados

Mesa Redonda

Tema: Mercado de Trabalho e as Opções de Carreira para o Bacharel em Direito

Responsável e Mediador: Prof. Me. Carlos Alberto Conti Pereira

Expositores: Professores Ma. Renata Nascimento Gomes Schuwart, Me. Ângelo Junqueira Guersoni, Me. Francisco José de Oliveira, Dr. Paulo Eduardo Vieira de Oliveira, Dr. Rafael Alem Mello Ferreira e Me. Ricardo Alves de Lima.

Data: 08/11/2019

Horário: 17h30

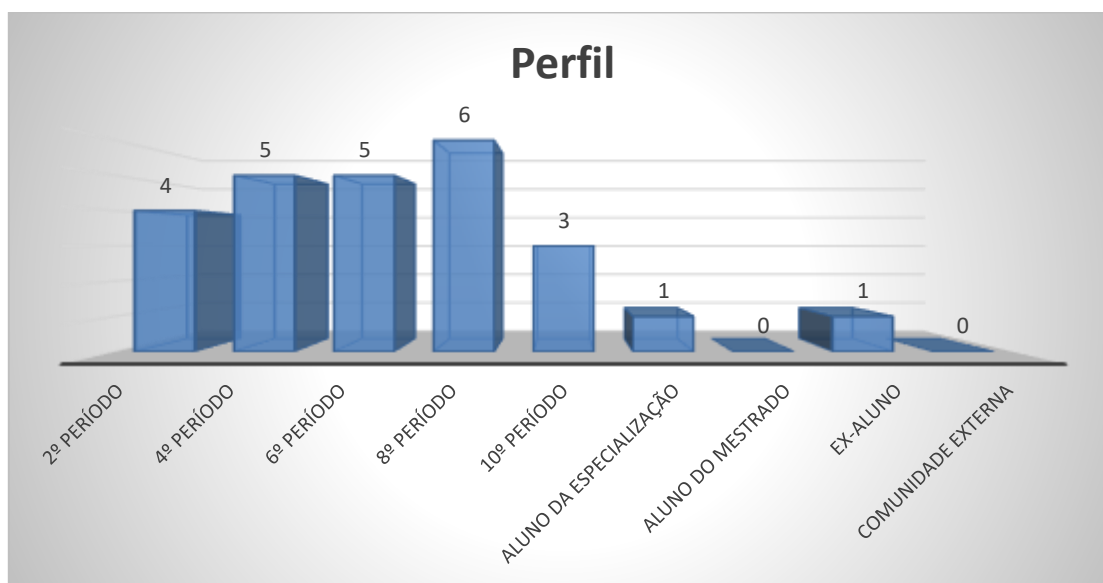
Local: Salão do Tribunal do Júri

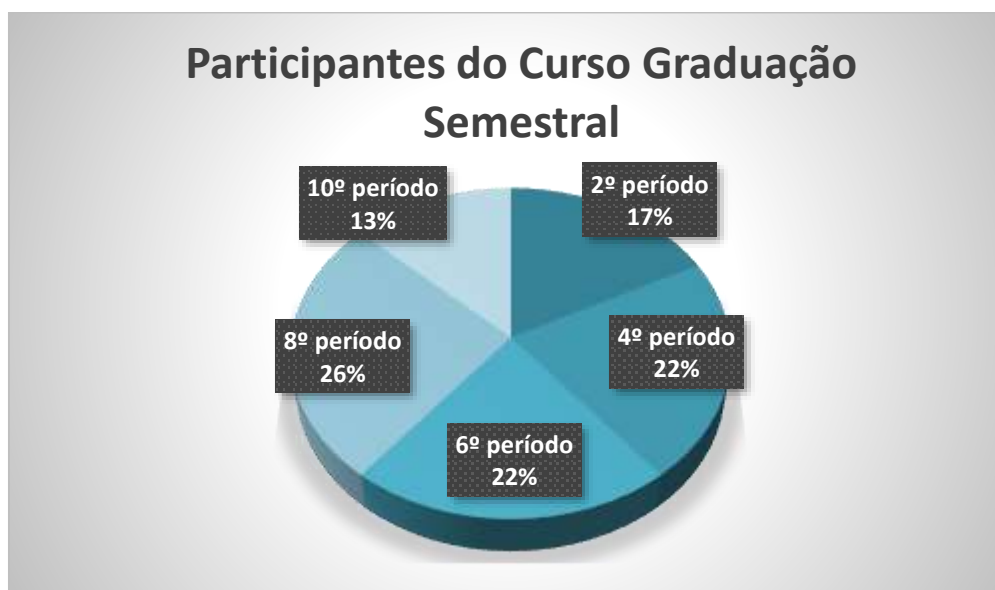
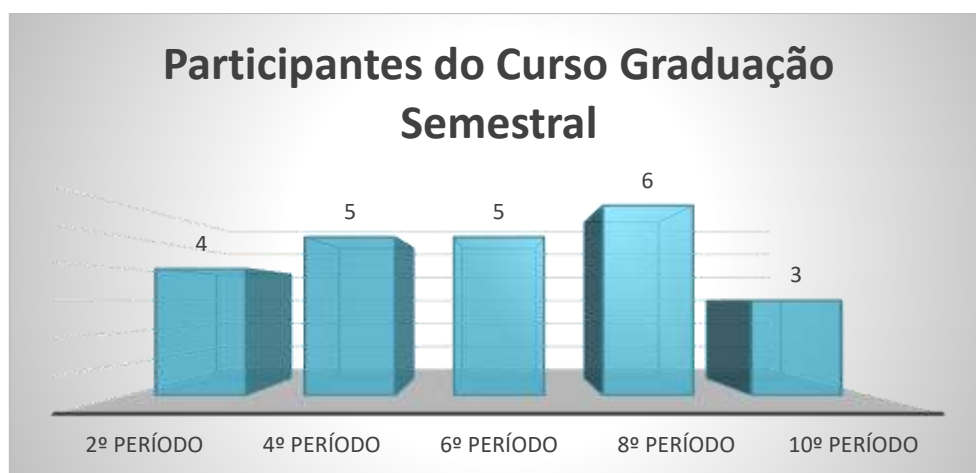
1. Setor responsável	Núcleo de Extensão
2. Setores de suporte	ASCOM e Logística.
3. Coleta de dados - formato	Formulário eletrônico, disponível no novo portal do aluno (http://portal.fdsm.edu.br/)
4. Divulgação dos resultados	www.fdsm.edu.br – link CPA
5. Meta	A soma das respostas “Muito satisfeito” e “Satisfeito” deve ser de no mínimo 70% do total de respostas.
6. Nº de formulários respondidos	25 pessoas responderam à enquete de 48 usuários filtrados (52,08% de participação).

Perguntas da Enquete

Qual é o seu perfil?

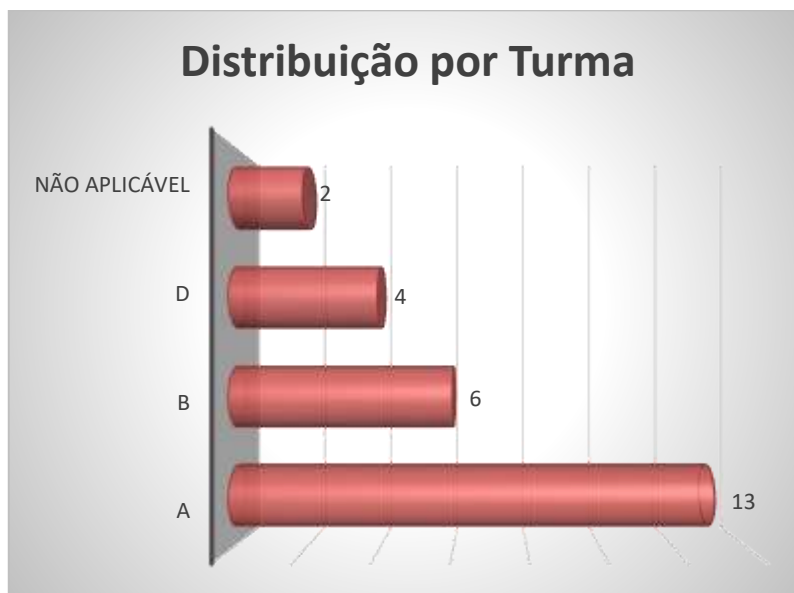
1. Aluno do 8º período da graduação (6 votos)
24,00%
2. Aluno do 4º período da graduação (5 votos)
20,00%
3. Aluno do 6º período da graduação (5 votos)
20,00%
4. Aluno do 2º período da graduação (4 votos)
16,00%
5. Aluno do 10º período da graduação (3 votos)
12,00%
6. Ex-aluno (1 votos)
4,00%
7. Aluno da Especialização (1 votos)
4,00%
8. Comunidade Externa (0 votos)
0,00%
9. Aluno do Mestrado (0 votos)
0,00%





Qual é a sua turma, se aluno da graduação?

1. A (13 votos)
52,00%
2. B (6 votos)
24,00%
3. D (4 votos)
16,00%
4. Não aplicável (se ex- aluno, comunidade externa, aluno da especialização ou aluno do mestrado) (2 votos)
8,00%



Como você avalia a Organização (infraestrutura, som e duração)?

1. Muito satisfeito (15 votos)

60,00%

2. Satisfeito (10 votos)

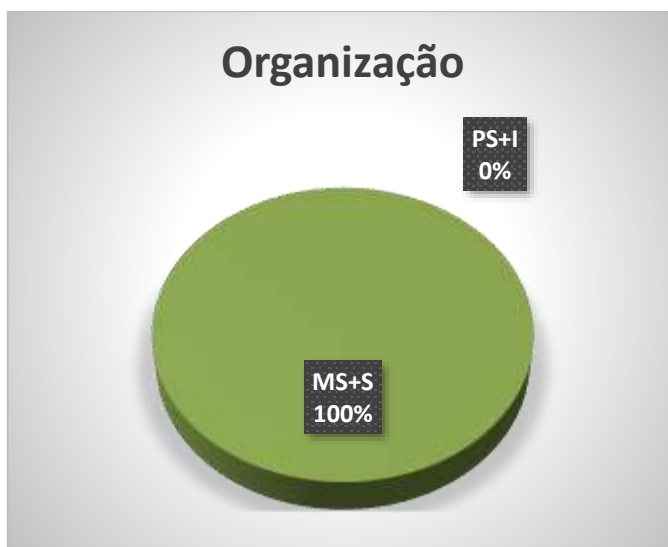
40,00%

3. Parcialmente satisfeito (0 votos)

0,00%

4. Insatisfeito (0 votos)

0,00%



Legenda do gráfico acima:

MS + S: Respostas Muito Satisfeito + Satisfeito

PS+I: Respostas Parcialmente Satisfeito + Insatisfeito

A soma das respostas “Muito satisfeito” e “Satisfeito” foi de **100%** do total de respostas.

Como você avalia a Divulgação do evento ocorrido?

1. Muito satisfeito (13 votos)

52,00%

2. Satisfeito (11 votos)

44,00%

3. Parcialmente satisfeito (1 votos)

4,00%

4. Insatisfeito (0 votos)

0,00%



Legenda do gráfico acima:

MS + S: Respostas Muito Satisfeito + Satisfeito

PS+I: Respostas Parcialmente Satisfeito + Insatisfeito

A soma das respostas “Muito satisfeito” e “Satisfeito” foi de 96% do total de respostas.

Como você avalia o Expositor (capacidade de transmitir conhecimento, esclarecimento de dúvidas, fidelidade ao tema)?

1. Muito satisfeito (17 votos)

68,00%

2. Satisfeito (8 votos)

32,00%

3. Parcialmente satisfeito (0 votos)

0,00%

4. Insatisfeito (0 votos)

0,00%



Legenda do gráfico acima:

MS + S: Respostas Muito Satisfeito + Satisfeito

PS+I: Respostas Parcialmente Satisfeito + Insatisfeito

A soma das respostas “Muito satisfeito” e “Satisfeito” foi de **100%** do total de respostas.

Como você avalia a Atividade Acadêmica (tema e formato)?

1. Muito satisfeito (17 votos)

68,00%

2. Satisfeito (8 votos)

32,00%

3. Parcialmente satisfeito (0 votos)

0,00%

4. Insatisfeito (0 votos)

0,00%



Legenda do gráfico acima:

MS + S: Respostas Muito Satisfeito + Satisfeito

PS+I: Respostas Parcialmente Satisfeito + Insatisfeito

A soma das respostas “Muito satisfeito” e “Satisfeito” foi de **100%** do total de respostas.

Qual é a sua autoavaliação (conhecimento adquirido, atendimento das expectativas)?

1. Muito satisfeito (19 votos)

76,00%

2. Satisfeito (6 votos)

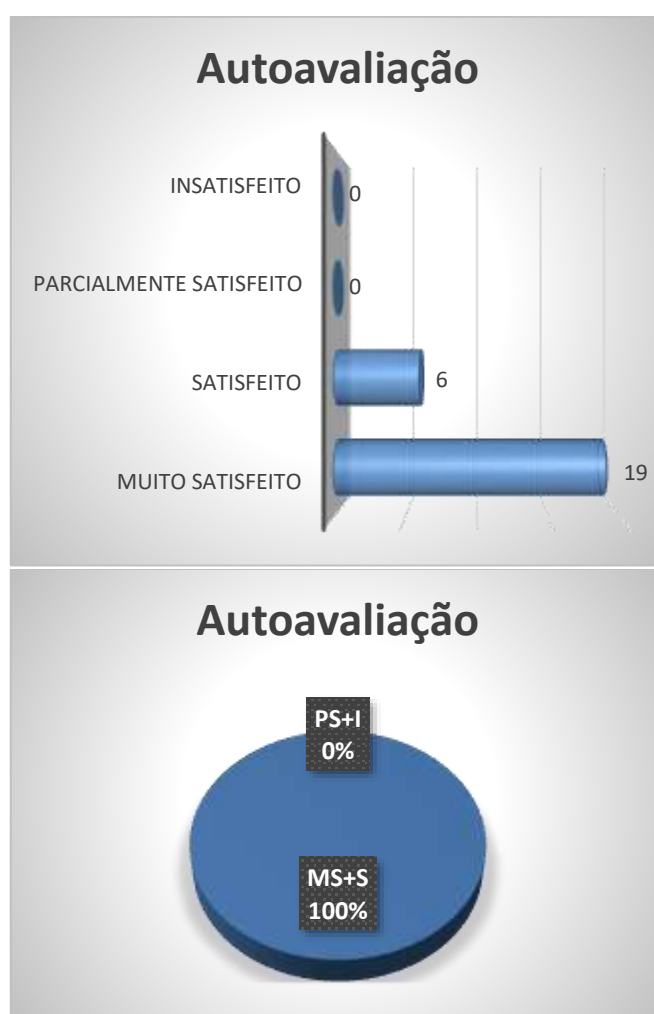
24,00%

3. Parcialmente satisfeito (0 votos)

0,00%

4. Insatisfeito (0 votos)

0,00%



Legenda do gráfico acima:

MS + S: Respostas Muito Satisfeito + Satisfeito

PS+I: Respostas Parcialmente Satisfeito + Insatisfeito

A soma das respostas “Muito satisfeito” e “Satisfeito” foi de **100%** do total de respostas.

Tem interesse de participar de outra atividade acadêmica?

1. Sim (24 votos)

96,00%

2. Não (1 votos)

4,00%



Nota: as respostas de texto não são publicáveis.