

Pesquisa de Satisfação



PALESTRA

Retrocessos Constitucionais

PALESTRANTE
Professor Me. Flávio Martins

INFORMAÇÕES

Data: 19/08/2019 Local: Salão do Júri
Horário: 10h

Informações: Núcleo de Extensão – 35 3449-8125 – extensao@fdsm.edu.br

INSCRIÇÕES - WWW.FDSM.EDU.BR

Realização: Núcleo de Extensão da FDSM e Damásio Educacional.

Carga Horária: 05 horas.

Controle de Presença: Leitura da cartalhinha no final do evento para cômputo das horas de Atividades Complementares.

Público alvo: Alunos da graduação, extensão, pós-graduação, mestrado, egressos e comunidade externa.



[facebook/fdsm.official](https://www.facebook.com/fdsm.official)



[instagram/fdsm_oficial](https://www.instagram.com/fdsm_oficial)



[youtube/fdsmafficial](https://www.youtube.com/fdsmafficial)



[twitter/fdsm_oficial](https://twitter.com/fdsm_oficial)

Análise dos dados

Palestra

Tema: Retrocessos Constitucionais.

Parceria: Damásio Educacional.

Palestrante: Professor Convidado Me. Flávio Martins.

Data: 19/08/2019

Horário: 10h

Local: Salão do Tribunal do Júri

1. Setor responsável	Núcleo de Extensão
2. Setores de suporte	ASCOM e Logística.
3. Coleta de dados - formato	Formulário eletrônico, disponível no novo portal do aluno (http://portal.fds.edu.br/)
4. Divulgação dos resultados	www.fds.edu.br – link CPA
5. Meta	A soma das respostas “Muito satisfeito” e “Satisfeito” deve ser de no mínimo 70% do total de respostas.
6. Nº de formulários respondidos	77 pessoas responderam à enquete de 179 usuários filtrados (43,02% de participação).

Perguntas da Enquete

Qual é o seu perfil?

1. Aluno do 6º período da graduação (38 votos)

49,35%

2. Aluno do 4º período da graduação (30 votos)

38,96%

3. Aluno do 8º período da graduação (4 votos)

5,19%

4. Aluno do 10º período da graduação (3 votos)

3,90%

5. Aluno do 2º período da graduação (2 votos)

2,60%

6. Aluno do Mestrado (0 votos)

0,00%

7. Aluno da Especialização (0 votos)

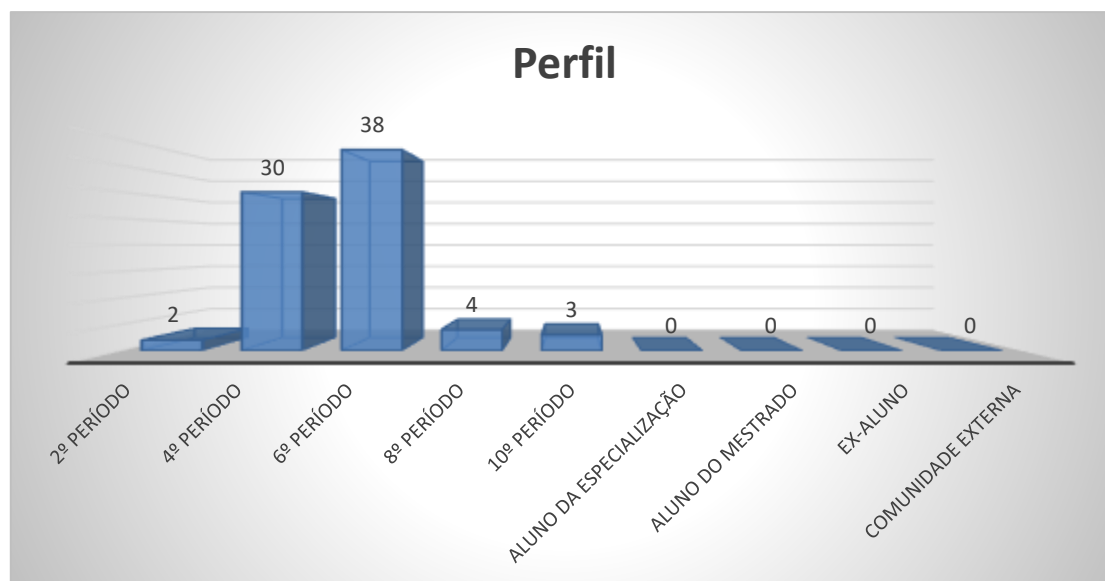
0,00%

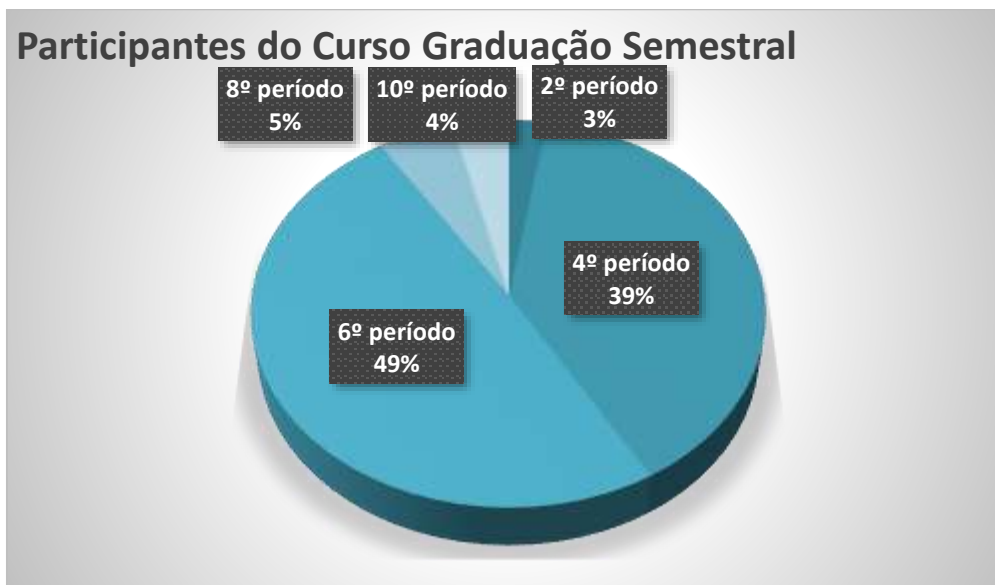
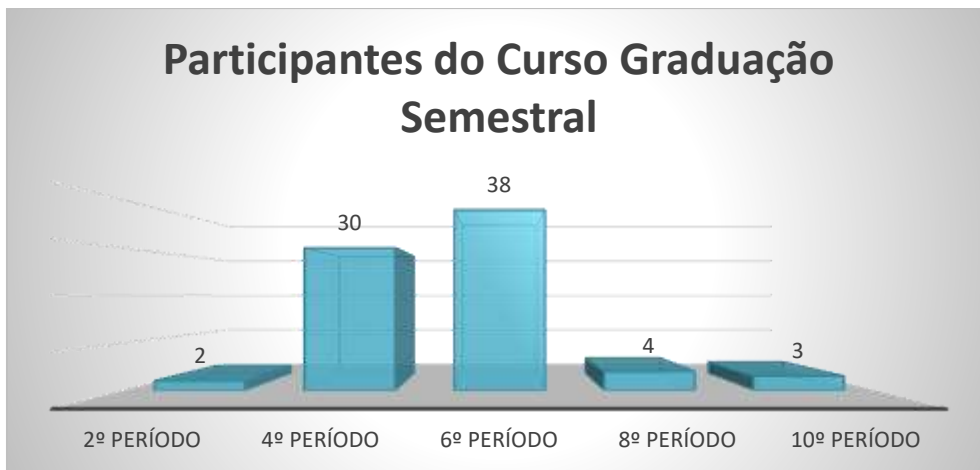
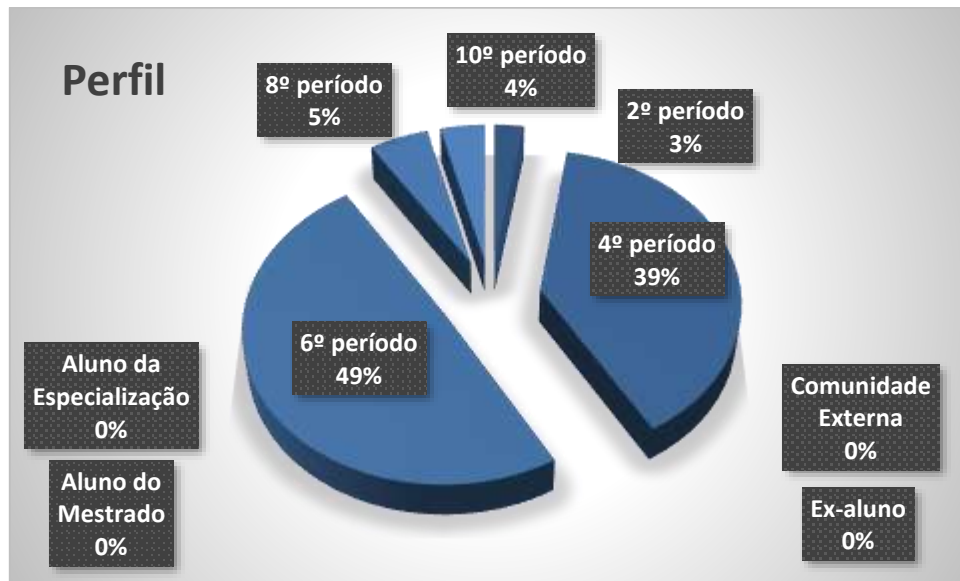
8. Comunidade Externa (0 votos)

0,00%

9. Ex-aluno (0 votos)

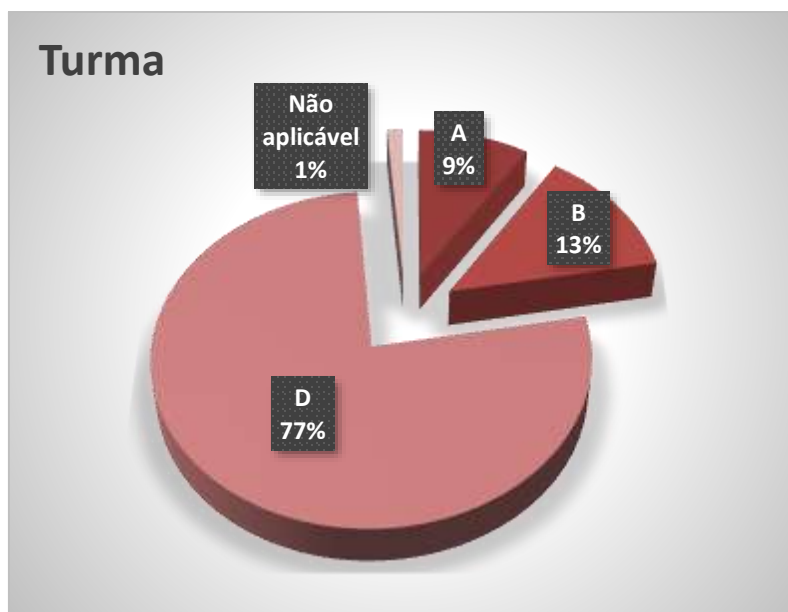
0,00%





Qual é a sua turma, se aluno da graduação?

1. D (59 votos)
76,62%
2. B (10 votos)
12,99%
3. A (7 votos)
9,09%
4. Não aplicável (se ex- aluno, comunidade externa, aluno da especialização ou aluno do mestrado) (1 voto)*
1,30%



* Na lista dos participantes consta um respondente do 10ºD-DIR-2018/1, o que deve ter motivado a escolha nesta questão pela opção de resposta “não aplicável”, mesmo que na primeira pergunta “Qual o seu perfil?” apareça somente alunos da graduação.

Como você avalia a Organização (infraestrutura, som e duração)?

1. Muito satisfeito (53 votos)

68,83%

2. Satisfeito (24 votos)


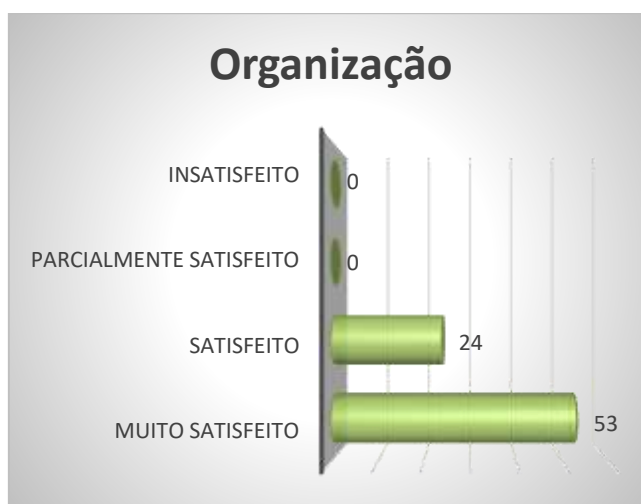
31,17%

3. Parcialmente satisfeito (0 votos)

0,00%

4. Insatisfeito (0 votos)

0,00%



Legenda do gráfico acima:

MS + S: Respostas Muito Satisfeito + Satisfeito

PS+I: Respostas Parcialmente Satisfeito + Insatisfeito

A soma das respostas “Muito satisfeito” e “Satisfeito” foi de **100%** do total de respostas.

Como você avalia a Divulgação do evento ocorrido?

1. Muito satisfeito (34 votos)

44,16%

2. Satisfeito (32 votos)

41,56%

3. Parcialmente satisfeito (8 votos)

10,39%

4. Insatisfeito (3 votos)

3,90%



Legenda do gráfico acima:

MS + S: Respostas Muito Satisfeito + Satisfeito

PS+I: Respostas Parcialmente Satisfeito + Insatisfeito

A soma das respostas “Muito satisfeito” e “Satisfeito” foi de 86% do total de respostas.

Como você avalia o Expositor (capacidade de transmitir conhecimento, esclarecimento de dúvidas, fidelidade ao tema)?

1. Muito satisfeito (50 votos)

64,94%

2. Satisfeito (24 votos)

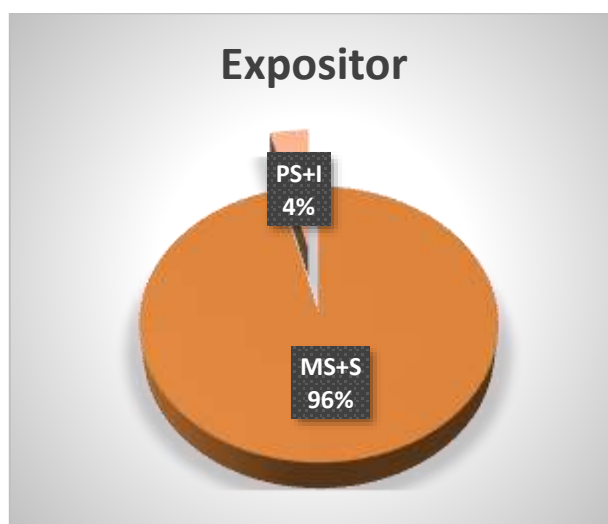
31,17%

3. Parcialmente satisfeito (2 votos)

2,60%

4. Insatisfeito (1 voto)

1,30%



Legenda do gráfico acima:

MS + S: Respostas Muito Satisfeito + Satisfeito

PS+I: Respostas Parcialmente Satisfeito + Insatisfeito

A soma das respostas “Muito satisfeito” e “Satisfeito” foi de **96%** do total de respostas.

Como você avalia a Atividade Acadêmica (tema e formato)?

1. Muito satisfeito (49 votos)

63,64%

2. Satisfeito (25 votos)



32,47%

3. Parcialmente satisfeito (2 votos)

2,60%

4. Insatisfeito (1 votos)

1,30%



Legenda do gráfico acima:

MS + S: Respostas Muito Satisfeito + Satisfeito

PS+I: Respostas Parcialmente Satisfeito + Insatisfeito

A soma das respostas “Muito satisfeito” e “Satisfeito” foi de 96% do total de respostas.

Qual é a sua auto avaliação (conhecimento adquirido, atendimento das expectativas)?

1. Muito satisfeito (47 votos)

61,04%

2. Satisfeito (26 votos)

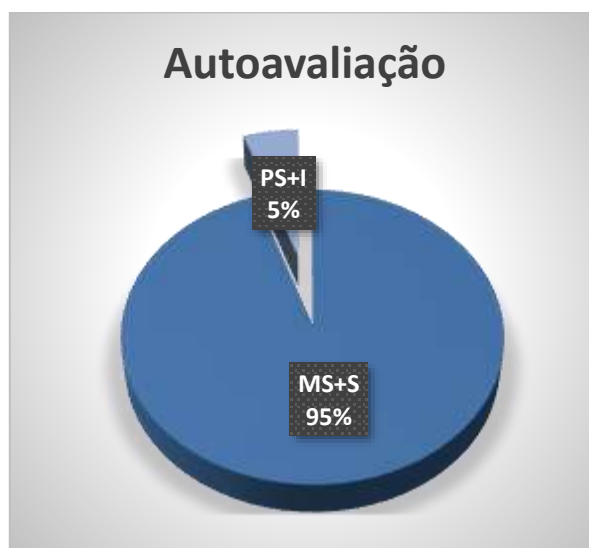

33,77%

3. Parcialmente satisfeito (2 votos)

2,60%

4. Insatisfeito (2 votos)

2,60%



Legenda do gráfico acima:

MS + S: Respostas Muito Satisfeito + Satisfeito

PS+I: Respostas Parcialmente Satisfeito + Insatisfeito

A soma das respostas “Muito satisfeito” e “Satisfeito” foi de **95%** do total de respostas.

Conclusão:

A meta estipulada foi atingida para todos os itens avaliados.

Tem interesse de participar de outra atividade acadêmica?

1. Sim (64 votos)

83,12%

2. Não (13 votos)

16,88%



Nota: as respostas de texto não são publicáveis.