

# Resultado

## Pesquisa de Satisfação

### Atividade Acadêmica

Código 4683

**Palestra**

# O que é fazer a coisa certa?

**FORMATO**  
• Presencial  
• Ao vivo

**Palestrantes:**  
Prof.<sup>ª</sup> Ma. Ana Carolina de Faria  
Silvestre e acadêmica Mariana  
Telles Cavalcanti

**04/03**  
SÁBADO  
10h

• Salão  
do Tribunal  
do Júri  
• Webinarjam

**RESPONSÁVEL**  
Prof.<sup>ª</sup> Ma. Ana Carolina de Faria Silvestre

**PRESENÇA**  
Presença on-line em pelo menos 50% do tempo da atividade  
e na modalidade presencial, leitura da cartela/inha.

**INFORMAÇÕES**  
Núcleo de Extensão - ☎ 35 3449.8125 - extensão@fdsm.edu.br

**INSCRIÇÃO QR-CODE**  
Aponte a câmera  
do seu celular para  
o QR Code e inscreva-se.



**FDSM**  
Faculdade de Direito do Sul de Minas

[facebook/fdsmaoficial](#) [instagram/fdsmaoficial](#) [youtube/fdsmaoficial](#) [twitter/fdsmaoficial](#)

## Análise dos dados

**Palestra Híbrida**

**Tema: O que é fazer a coisa certa?**

**Palestrantes: Professora Ma. Ana Carolina de Faria Silvestre e a acadêmica Mariana Telles Cavalcanti.**

**Responsável: Professora Ma. Ana Carolina de Faria Silvestre**

**Data: 04/03/2023, sábado**

**Horário: 10h**

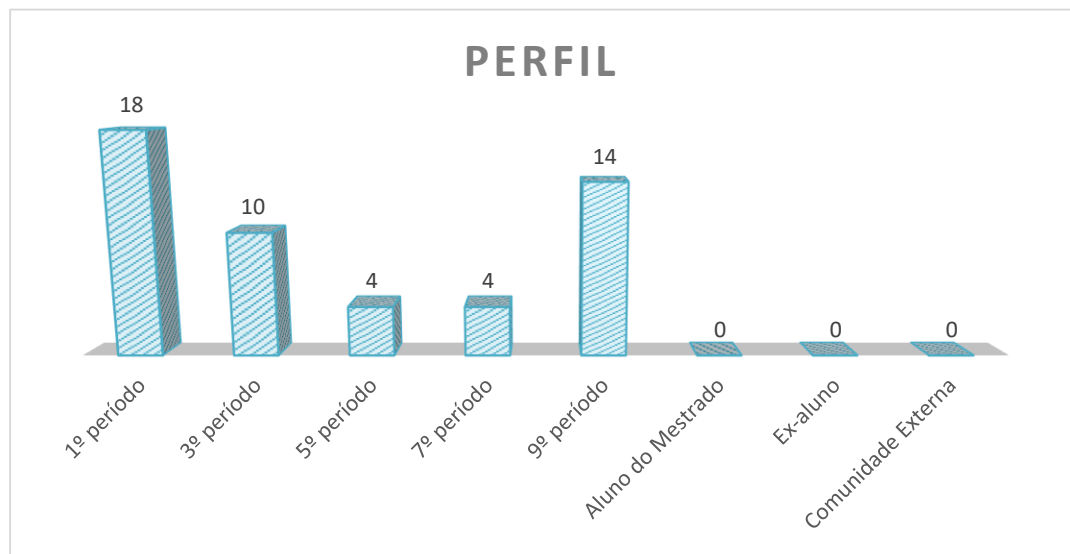
**Local: Salão do Tribunal do Júri e Webinarjam**

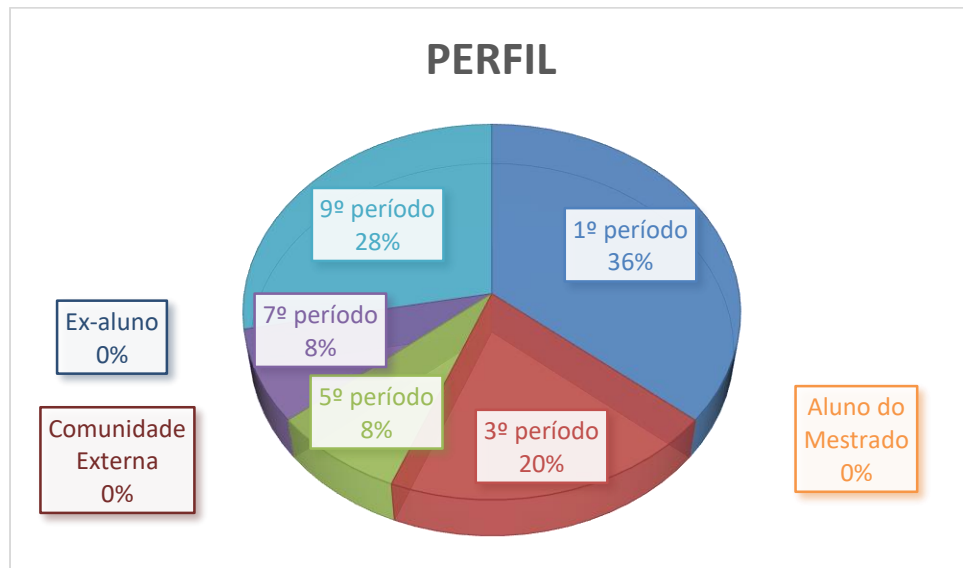
1. Setor responsável	Núcleo de Extensão
2. Setores de suporte	ASCOM, Logística e Informática.
3. Coleta de dados - formato	Formulário eletrônico, disponível no portal do aluno ( <a href="http://portal.fdsu.edu.br/">http://portal.fdsu.edu.br/</a> )
4. Divulgação dos resultados	<a href="http://www.fdsu.edu.br">www.fdsu.edu.br</a> – link CPA
5. Meta	A soma das respostas “Muito satisfeito” e “Satisfeito” deve ser de no mínimo 70% do total de respostas.
6. Nº de formulários respondidos	50 participantes de 172 usuários vinculados à enquete (29,07% de participação).

## Perguntas da Enquete

### Qual é o seu perfil?

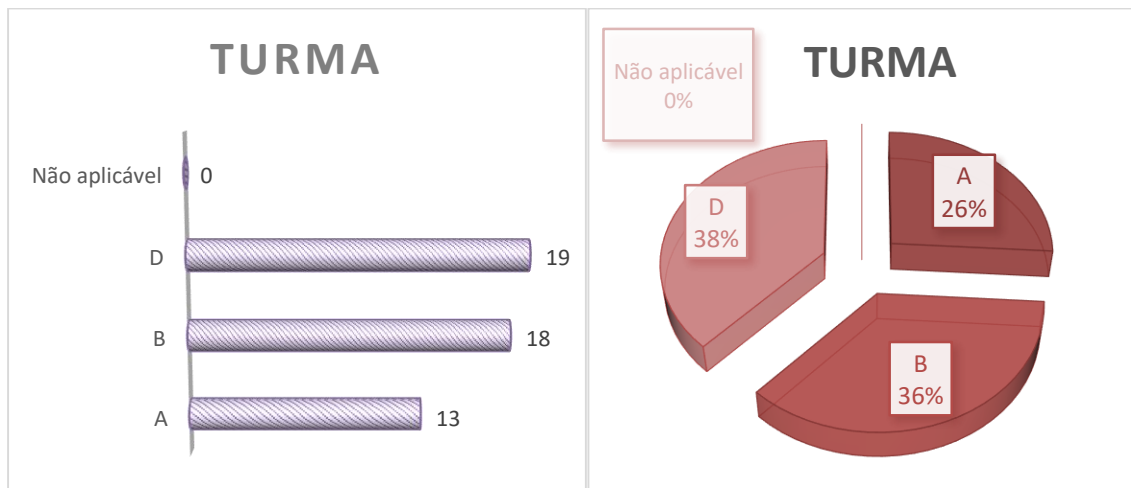
1. Aluno do 1º período da graduação (18 votos)  
**36,00%**
2. Aluno do 9º período da graduação (14 votos)  
**28,00%**
3. Aluno do 3º período da graduação (10 votos)  
**20,00%**
4. Aluno do 5º período da graduação (4 votos)  
**8,00%**
5. Aluno do 7º período da graduação (4 votos)  
**8,00%**
6. Aluno do Mestrado (0 votos)  
**0,00%**
7. Ex-aluno (0 votos)  
**0,00%**
8. Comunidade Externa (0 votos)  
**0,00%**





Qual é a sua turma, se aluno da graduação?

1. D (19 votos)  
**38,00%**
2. B (18 votos)  
**36,00%**
3. A (13 votos)  
**26,00%**
4. Não aplicável (se ex-aluno, comunidade externa ou aluno do mestrado) (0 votos)  
**0,00%**



## Como você avalia a Organização (infraestrutura, som e duração)?

1. Muito satisfeito (44 votos)

88,00%

2. Satisfeito (6 votos)

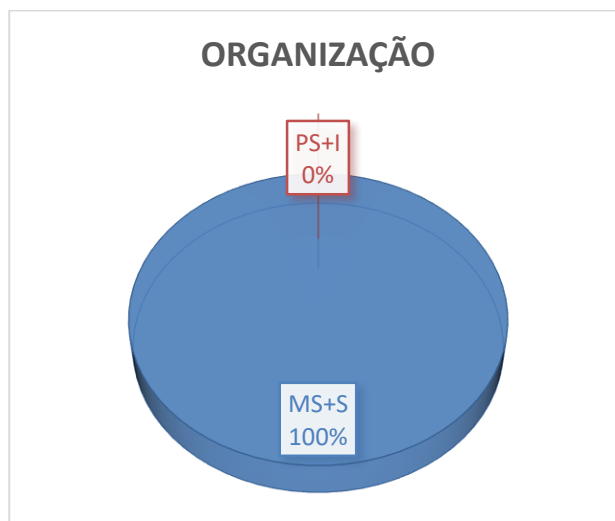
12,00%

3. Insatisfeito (0 votos)

0,00%

4. Parcialmente satisfeito (0 votos)

0,00%



Legenda do gráfico acima:

MS + S: Respostas Muito Satisfeito + Satisfeito

PS+I: Respostas Parcialmente Satisfeito + Insatisfeito

A soma das respostas “Muito satisfeito” e “Satisfeito” foi de **100%** do total de respostas.

## Como você avalia a Divulgação do evento ocorrido?

1. Muito satisfeito (42 votos)

84,00%

2. Satisfeito (7 votos)

14,00%

3. Parcialmente satisfeito (1 votos)

2,00%

4. Insatisfeito (0 votos)

0,00%



Legenda do gráfico acima:

MS + S: Respostas Muito Satisfeito + Satisfeito

PS+I: Respostas Parcialmente Satisfeito + Insatisfeito

A soma das respostas “Muito satisfeito” e “Satisfeito” foi de **98%** do total de respostas.

Como você avalia o Expositor (capacidade de transmitir conhecimento, esclarecimento de dúvidas, fidelidade ao tema)?

1. Muito satisfeito (44 votos)

88,00%

2. Satisfeito (6 votos)

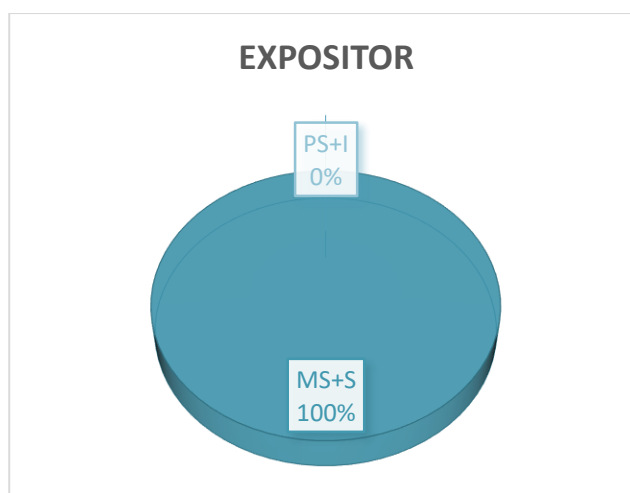
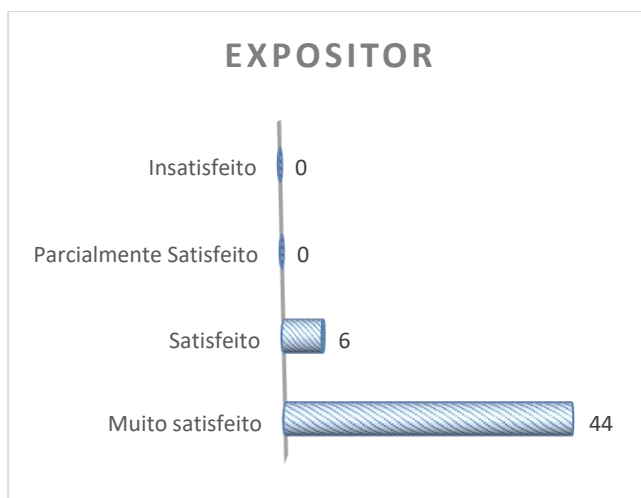
12,00%

3. Insatisfeito (0 votos)

0,00%

4. Parcialmente satisfeito (0 votos)

0,00%



Legenda do gráfico acima:

MS + S: Respostas Muito Satisfeito + Satisfeito

PS+I: Respostas Parcialmente Satisfeito + Insatisfeito

A soma das respostas “Muito satisfeito” e “Satisfeito” foi de **100%** do total de respostas.



### Como você avalia a Atividade Acadêmica (tema e formato)?

1. Muito satisfeito (43 votos)

86,00%

2. Satisfeito (7 votos)



14,00%

3. Parcialmente satisfeito (0 votos)

0,00%

4. Insatisfeito (0 votos)

0,00%



Legenda do gráfico acima:

MS + S: Respostas Muito Satisfeito + Satisfeito

PS+I: Respostas Parcialmente Satisfeito + Insatisfeito

A soma das respostas “Muito satisfeito” e “Satisfeito” foi de **100%** do total de respostas.

Qual é a sua autoavaliação (conhecimento adquirido, atendimento das expectativas)?

1. Muito satisfeito (37 votos)

74,00%

2. Satisfeito (12 votos)


24,00%

3. Parcialmente satisfeito (1 votos)

2,00%

4. Insatisfeito (0 votos)

0,00%



Legenda do gráfico acima:

MS + S: Respostas Muito Satisfeito + Satisfeito


PS+I: Respostas Parcialmente Satisfeito + Insatisfeito

A soma das respostas “Muito satisfeito” e “Satisfeito” foi de **98%** do total de respostas.

**Conclusão:** A meta estipulada foi atingida para todos os itens avaliados.

### Tem interesse de participar de outra atividade acadêmica?

1. Sim (49 votos)  
**98,00%**
2. Não (1 votos)  
**2,00%**



Nota: as respostas de texto não são publicáveis.