

Resultado

Pesquisa de Satisfação

Atividade Acadêmica

Código 4681

Palestra

Carreiras Jurídicas: Defensoria Pública

FORMATO
• Presencial
• Ao vivo

Palestrantes
Defensores Públicos
Prof. Francisco José de Oliveira
e Egresso Gabriel de Almeida Prado

25/02
SÁBADO
10h

• Salão do Tribunal do Júri
• Webinarjam

RESPONSÁVEL
Prof. Ma. Ana Carolina de Faria Silvestre

PRESENÇA
Presença on-line em pelo menos 50% do tempo da atividade e na modalidade presencial, leitura da cartelinha.

INFORMAÇÕES
Núcleo de Extensão - ☎ 35 3449.8125 - extensão@fdsm.edu.br

INSCRIÇÃO QR-CODE
Aponte a câmera do seu celular para o QR Code e inscreva-se.



FDSM
Faculdade de Direito do Sul de Minas

[Facebook: fdsm_oficial](#) [Instagram: fdsm_oficial](#) [YouTube: fdsmoficial](#) [Twitter: fdsm_oficial](#)

Análise dos dados

Palestra (on-line)

Tema: Carreiras Jurídicas: Defensoria Pública

Palestrantes: Defensores Públicos Prof. Francisco José de Oliveira e Egresso Gabriel de Almeida Prado

Responsável: Professora Ma. Ana Carolina de Faria Silvestre

Data: 25/02/2023, sábado

Horário: 10h

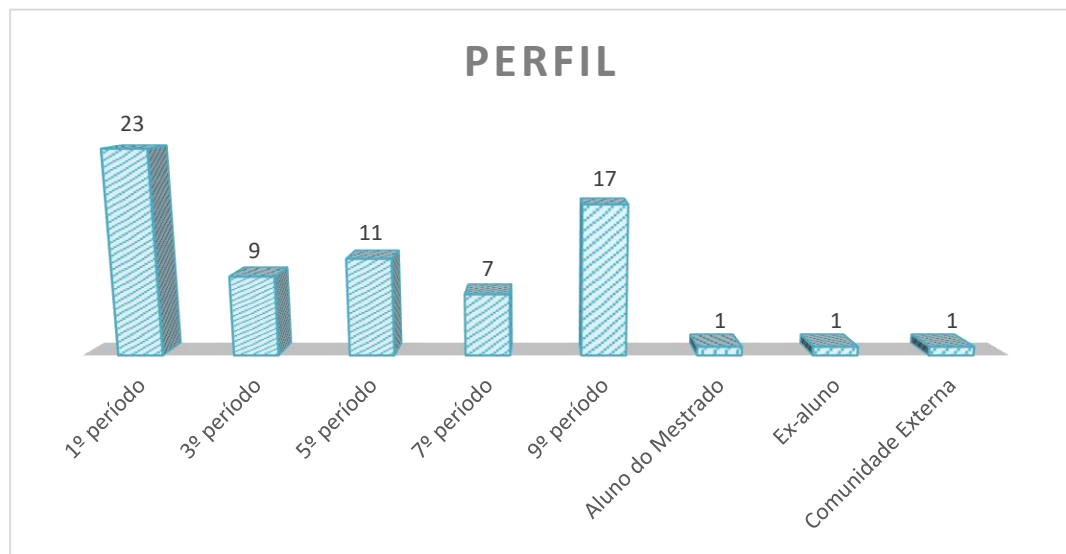
Local: Webinarjam

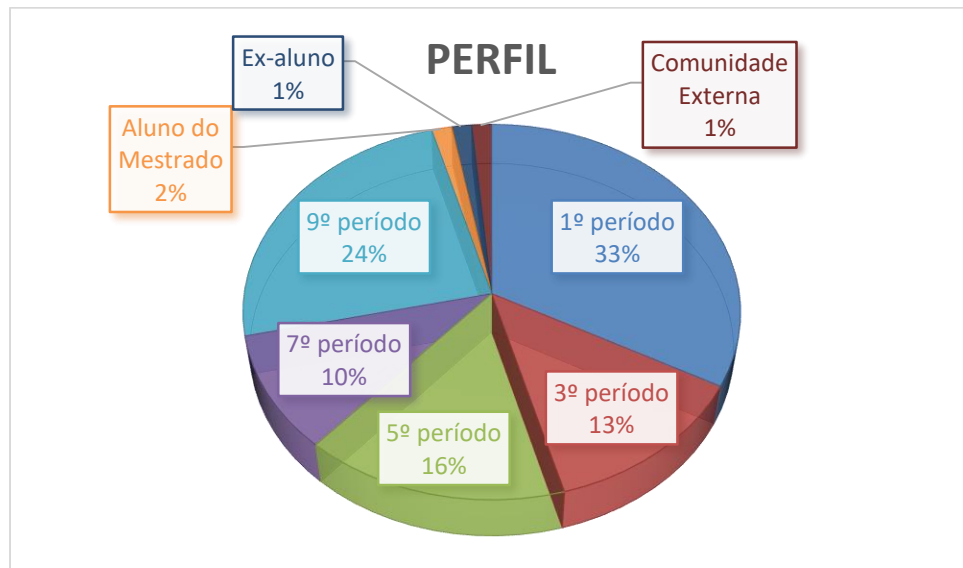
1. Setor responsável	Núcleo de Extensão
2. Setores de suporte	ASCOM, Logística e Informática.
3. Coleta de dados - formato	Formulário eletrônico, disponível no portal do aluno (http://portal.fdsu.edu.br/)
4. Divulgação dos resultados	www.fdsu.edu.br – link CPA
5. Meta	A soma das respostas “Muito satisfeito” e “Satisfeito” deve ser de no mínimo 70% do total de respostas.
6. Nº de formulários respondidos	70 participantes de 188 usuários vinculados à enquete (37,32% de participação).

Perguntas da Enquete

Qual é o seu perfil?

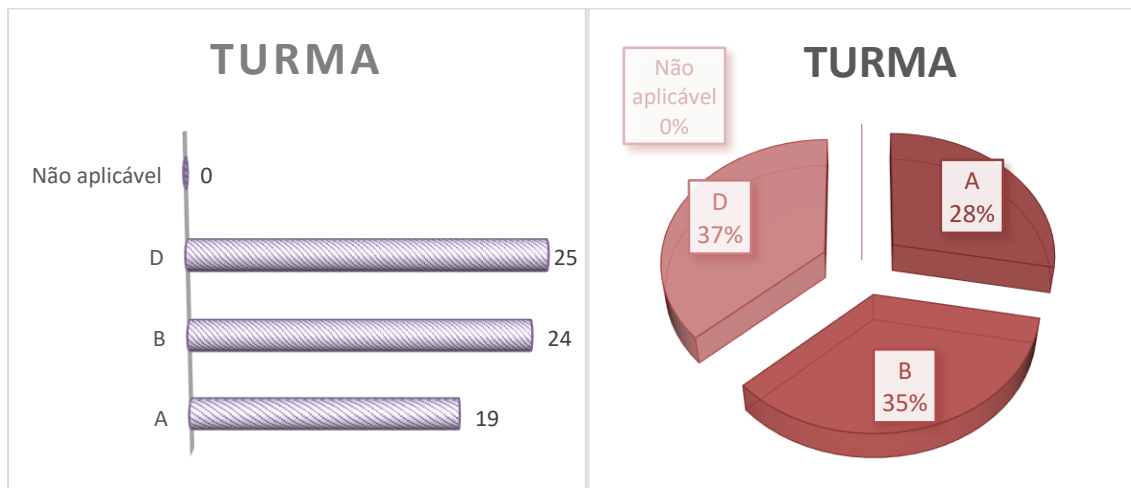
1. Aluno do 1º período da graduação (23 votos)
32,86%
2. Aluno do 9º período da graduação (17 votos)
24,29%
3. Aluno do 5º período da graduação (11 votos)
15,71%
4. Aluno do 3º período da graduação (9 votos)
12,86%
5. Aluno do 7º período da graduação (7 votos)
10,00%
6. Aluno do Mestrado (1 votos)
1,43%
7. Comunidade Externa (1 votos)
1,43%
8. Ex-aluno (1 votos)
1,43%





Qual é a sua turma, se aluno da graduação?

1. D (25 votos)
35,71%
2. B (24 votos)
34,29%
3. A (19 votos)
27,14%
4. Não aplicável (se ex-aluno, comunidade externa ou aluno do mestrado) (2 votos)
2,86%



Como você avalia a Organização (infraestrutura, som e duração)?

1. Muito satisfeito (47 votos)

67,14%

2. Satisfeito (23 votos)

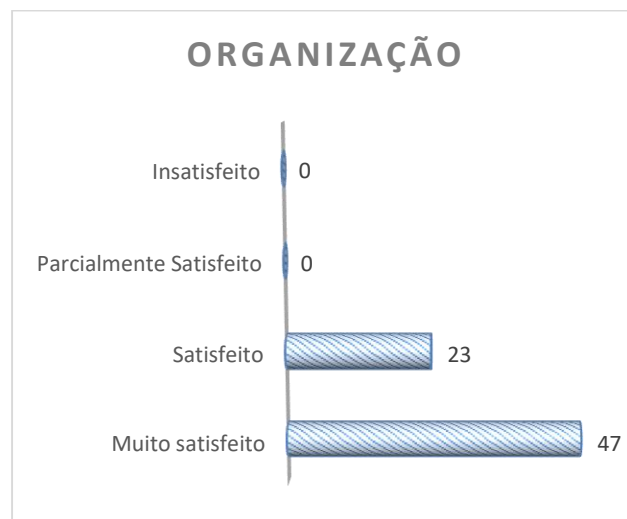
32,86%

3. Insatisfeito (0 votos)

0,00%

4. Parcialmente satisfeito (0 votos)

0,00%



Legenda do gráfico acima:

MS + S: Respostas Muito Satisfeito + Satisfeito

PS+I: Respostas Parcialmente Satisfeito + Insatisfeito

A soma das respostas “Muito satisfeito” e “Satisfeito” foi de **100%** do total de respostas.

Como você avalia a Divulgação do evento ocorrido?

1. Muito satisfeito (55 votos)

78,57%

2. Satisfeito (15 votos)

21,43%

3. Parcialmente satisfeito (0 votos)

0,00%

4. Insatisfeito (0 votos)

0,00%



Legenda do gráfico acima:

MS + S: Respostas Muito Satisfeito + Satisfeito

PS+I: Respostas Parcialmente Satisfeito + Insatisfeito

A soma das respostas “Muito satisfeito” e “Satisfeito” foi de **100%** do total de respostas.

Como você avalia o Expositor (capacidade de transmitir conhecimento, esclarecimento de dúvidas, fidelidade ao tema)?

1. Muito satisfeito (63 votos)

90,00%

2. Satisfeito (7 votos)

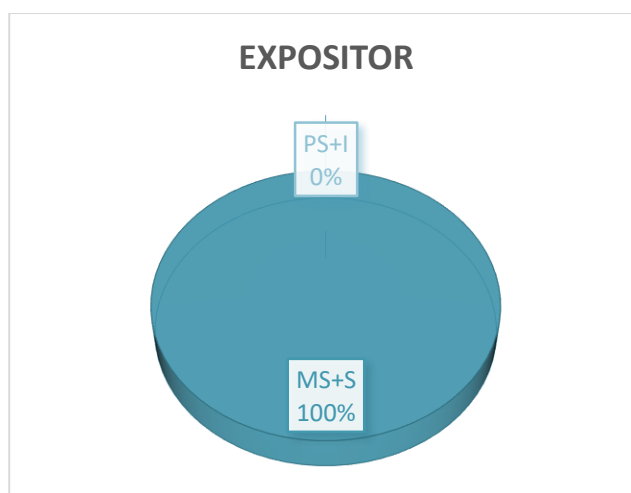
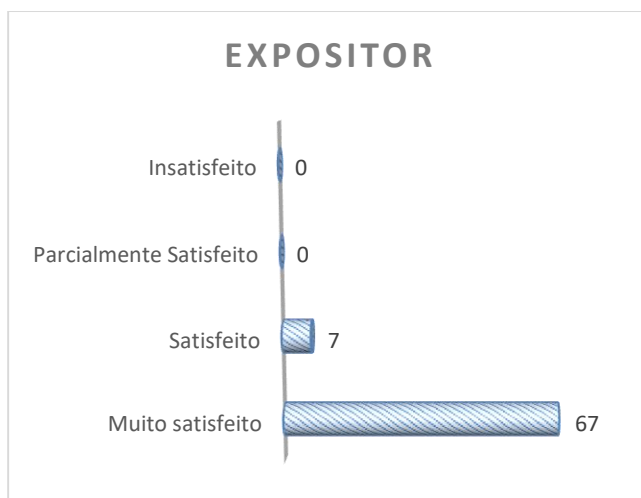
10,00%

3. Insatisfeito (0 votos)

0,00%

4. Parcialmente satisfeito (0 votos)

0,00%



Legenda do gráfico acima:

MS + S: Respostas Muito Satisfeito + Satisfeito

PS+I: Respostas Parcialmente Satisfeito + Insatisfeito

A soma das respostas "Muito satisfeito" e "Satisfeito" foi de **100%** do total de respostas.

Como você avalia a Atividade Acadêmica (tema e formato)?

1. Muito satisfeito (61 votos)

87,14%

2. Satisfeito (9 votos)


12,86%

3. Parcialmente satisfeito (0 votos)

0,00%

4. Insatisfeito (0 votos)

0,00%



Legenda do gráfico acima:

MS + S: Respostas Muito Satisfeito + Satisfeito

PS+I: Respostas Parcialmente Satisfeito + Insatisfeito

A soma das respostas “Muito satisfeito” e “Satisfeito” foi de **100%** do total de respostas.

Qual é a sua autoavaliação (conhecimento adquirido, atendimento das expectativas)?

1. Muito satisfeito (53 votos)

75,71%

2. Satisfeito (17 votos)


24,29%

3. Parcialmente satisfeito (0 votos)

0,00%

4. Insatisfeito (0 votos)

0,00%



Legenda do gráfico acima:

MS + S: Respostas Muito Satisfeito + Satisfeito

PS+I: Respostas Parcialmente Satisfeito + Insatisfeito

A soma das respostas “Muito satisfeito” e “Satisfeito” foi de **100%** do total de respostas.

Conclusão: A meta estipulada foi atingida para todos os itens avaliados.


Tem interesse de participar de outra atividade acadêmica?

1. Sim (69 votos)

98,57%

2. Não (1 votos)

1,43%



Nota: as respostas de texto não são publicáveis.