

# Resultado

## Pesquisa de Satisfação

### Atividade Acadêmica

Código 4704

**Mesa Redonda**

# Carreira em ESG: entenda o que está por trás da sigla

**FORMATO**  
• Presencial  
• Ao vivo

Expositores:  
**Prof. Ma. Jéssica P. A. Konno Carrazza,**  
**Prof. Me. Carlos Alberto Conti Pereira**  
**e Prof. Dr. Ricardo Alves de Lima**

**15/04**  
SÁBADO  
**10h**

• Salão do Tribunal do Júri  
• WebinarJam

**RESPONSÁVEL**  
Professor Me. Carlos Alberto Conti Pereira

**PRESENÇA**  
Presença on-line em pelo menos 50% do tempo da atividade e na modalidade presencial, leitura da carteirinha.

**INFORMAÇÕES**  
Núcleo de Extensão - ☎ 35 3449.8125 - [extensao@fdsm.edu.br](mailto:extensao@fdsm.edu.br)

**INSCRIÇÃO QR-CODE**  
Aponte a câmera do seu celular para o QR Code e inscreva-se.



## Análise dos dados

Mesa Redonda (híbrida)

Tema: Carreira em ESG: entenda a que está por trás da sigla.

Expositores: Professores Ma. Jéssica Pereira Arantes Konno Carrozza, Me. Carlos Alberto Conti Pereira e Dr. Ricardo Alves de Lima.

Responsável: Professor Me. Carlos Alberto Conti Pereira.

Data: 15/04/2023, sábado.

Horário: 10h

Local: Salão do Tribunal do Júri e WebinarJam

1. Setor responsável	Núcleo de Extensão
2. Setores de suporte	ASCOM, Logística e Informática.
3. Coleta de dados - formato	Formulário eletrônico, disponível no portal do aluno ( <a href="http://portal.fdsu.edu.br/">http://portal.fdsu.edu.br/</a> )
4. Divulgação dos resultados	<a href="http://www.fdsu.edu.br">www.fdsu.edu.br</a> – link CPA
5. Meta	A soma das respostas “Muito satisfeito” e “Satisfeito” deve ser de no mínimo 70% do total de respostas.
6. Nº de formulários respondidos	19 participantes de 105 usuários vinculados à enquete (18,10% de participação).

## Perguntas da Enquete

### Qual é o seu perfil?

1. Aluno do 5º período da graduação (7 votos)

36,84%

2. Aluno do 9º período da graduação (5 votos)

26,32%

3. Aluno do 3º período da graduação (5 votos)

26,32%

4. Aluno do 1º período da graduação (2 votos)

10,53%

5. Aluno do 7º período da graduação (0 votos)

0,00%

6. Aluno do Mestrado (0 votos)

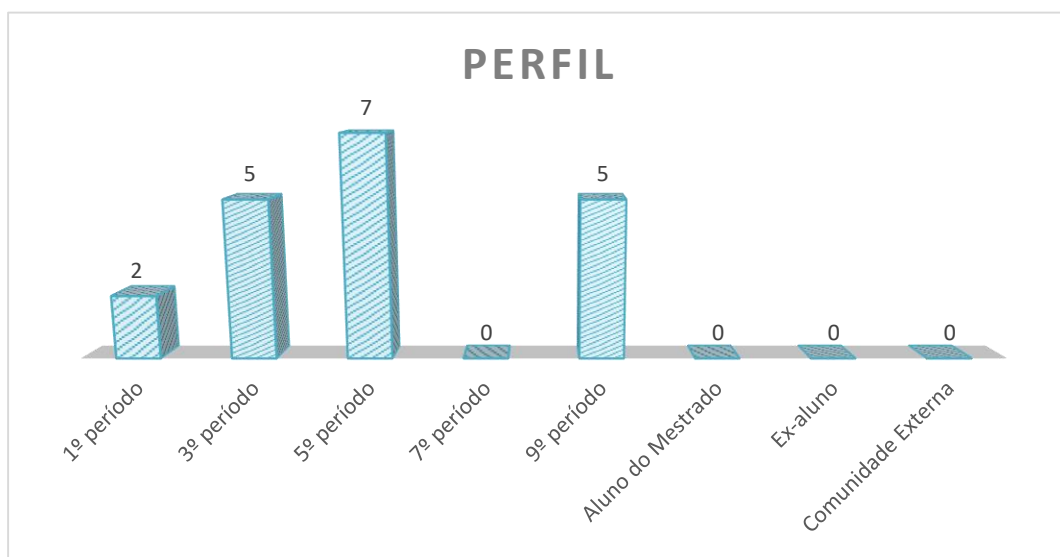
0,00%

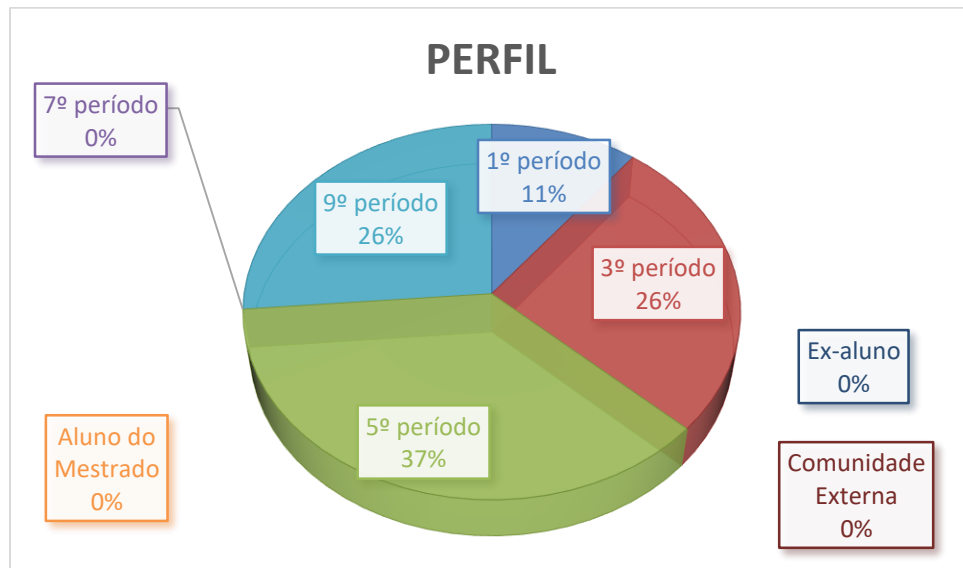
7. Comunidade Externa (0 votos)

0,00%

8. Ex-aluno (0 votos)

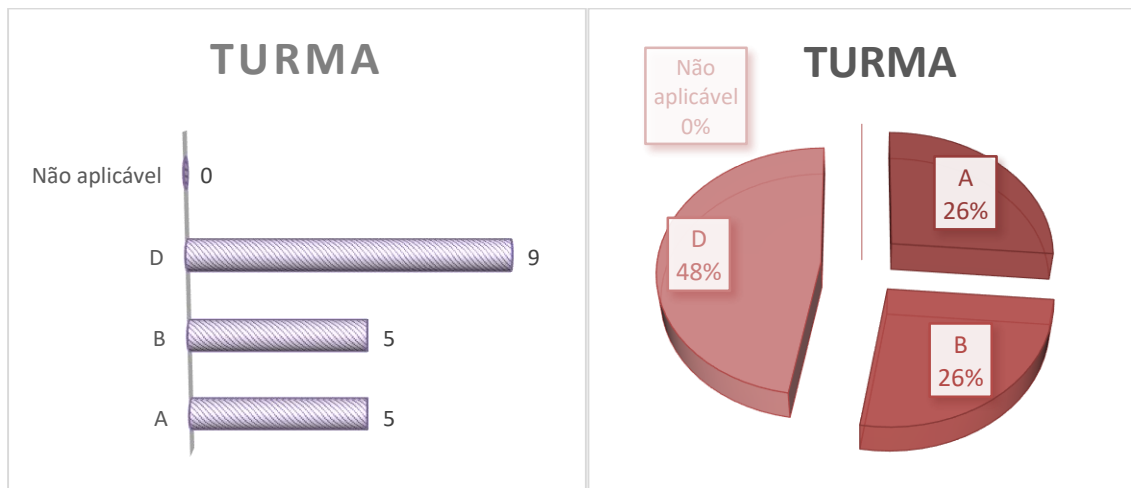
0,00%





Qual é a sua turma, se aluno da graduação?

1. D (9 votos)  
**47,37%**
2. A (5 votos)  
**26,32%**
3. B (5 votos)  
**26,32%**
4. Não aplicável (se ex-aluno, comunidade externa ou aluno do mestrado) (0 votos)  
**0,00%**



### Como você avalia a Organização (infraestrutura, som e duração)?

1. Muito satisfeito (15 votos)

78,95%

2. Satisfeito (4 votos)


21,05%

3. Parcialmente satisfeito (0 votos)

0,00%

4. Insatisfeito (0 votos)

0,00%



Legenda do gráfico acima:

MS + S: Respostas Muito Satisfeito + Satisfeito

PS+I: Respostas Parcialmente Satisfeito + Insatisfeito

A soma das respostas "Muito satisfeito" e "Satisfeito" foi de **100%** do total de respostas.

## Como você avalia a Divulgação do evento ocorrido?

1. Muito satisfeito (15 votos)

78,95%

2. Satisfeito (4 votos)

21,05%

3. Parcialmente satisfeito (0 votos)

0,00%

4. Insatisfeito (0 votos)

0,00%



Legenda do gráfico acima:

MS + S: Respostas Muito Satisfeito + Satisfeito

PS+I: Respostas Parcialmente Satisfeito + Insatisfeito

A soma das respostas “Muito satisfeito” e “Satisfeito” foi de **100%** do total de respostas.

Como você avalia o Expositor (capacidade de transmitir conhecimento, esclarecimento de dúvidas, fidelidade ao tema)?

1. Muito satisfeito (15 votos)

78,95%

2. Satisfeito (4 votos)

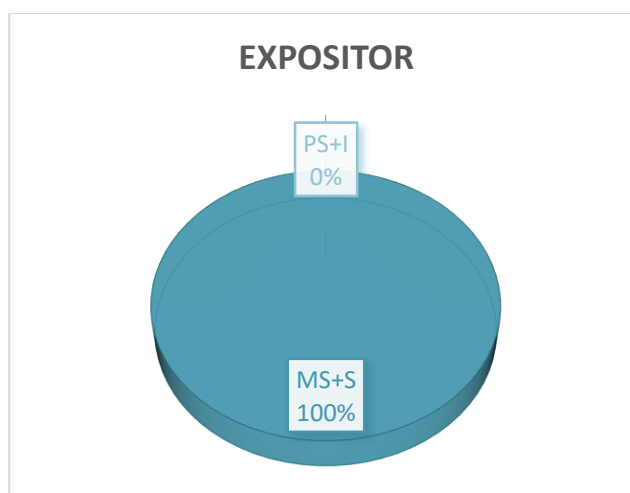
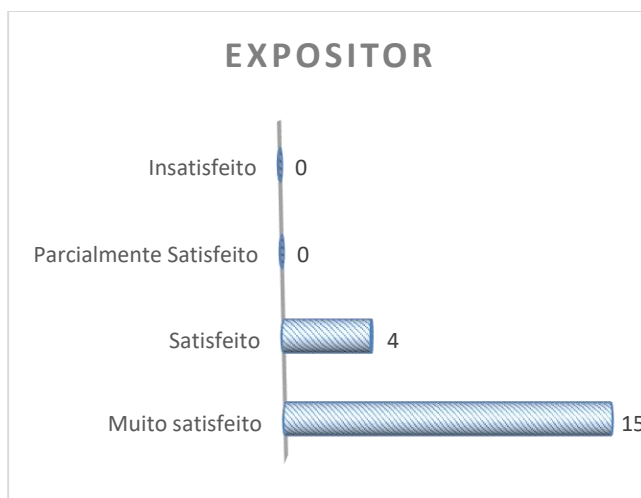
21,05%

3. Insatisfeito (0 votos)

0,00%

4. Parcialmente satisfeito (0 votos)

0,00%



Legenda do gráfico acima:

MS + S: Respostas Muito Satisfeito + Satisfeito

PS+I: Respostas Parcialmente Satisfeito + Insatisfeito

A soma das respostas “Muito satisfeito” e “Satisfeito” foi de **100%** do total de respostas.



### Como você avalia a Atividade Acadêmica (tema e formato)?

1. Muito satisfeito (16 votos)

84,21%

2. Satisfeito (3 votos)


15,79%

3. Parcialmente satisfeito (0 votos)

0,00%

4. Insatisfeito (0 votos)

0,00%



Legenda do gráfico acima:

MS + S: Respostas Muito Satisfeito + Satisfeito

PS+I: Respostas Parcialmente Satisfeito + Insatisfeito

A soma das respostas “Muito satisfeito” e “Satisfeito” foi de **100%** do total de respostas.

Qual é a sua autoavaliação (conhecimento adquirido, atendimento das expectativas)?

1. Muito satisfeito (15 votos)

78,95%

2. Satisfeito (4 votos)


21,05%

3. Insatisfeito (0 votos)

0,00%

4. Parcialmente satisfeito (0 votos)

0,00%



Legenda do gráfico acima:

MS + S: Respostas Muito Satisfeito + Satisfeito

PS+I: Respostas Parcialmente Satisfeito + Insatisfeito

A soma das respostas “Muito satisfeito” e “Satisfeito” foi de **100%** do total de respostas.

**Conclusão:** A meta estipulada foi atingida para todos os itens avaliados.


### Tem interesse de participar de outra atividade acadêmica?

1. Sim (19 votos)

100,00%

2. Não (0 votos)

0,00%



Nota: as respostas de texto não são publicáveis.