

2º semestre  
2020



# Resultado Pesquisa de Satisfação Atividade Acadêmica



<https://www.fdsm.edu.br/afdsm/cpa.php>

[cpa@fds.edu.br](mailto:cpa@fds.edu.br)

35 3449-8152



Palestra On-Line

# A Mulher e a Constituição da República



Palestrantes:

**Mestranda Marina  
Helena Vieira da  
Silva e Bibiana de  
Paiva F. B. Borges  
de Sant'ana Terra**

Responsável

**Professor Me. Luiz Tarcisio de Paiva Costa**

## Informações

Palestra On-Line (virtual em tempo real)

Data: **15/10** - Horário: **17h**

Local: **Webinarjam**

Carga Horária: **5h**

**Público alvo:** Alunos da graduação, extensão, pós-graduação, mestrado, egressos e comunidade externa.

Controle de Presença: inscrição utilizando o e-mail cadastrado na FDSM e presença on-line em pelo menos 50% do tempo da atividade.

<https://event.webinarjam.com/register/371/9vw6mfv3>



Informações: Núcleo de Extensão - 35 3449.8125 - [extensao@fdsm.edu.br](mailto:extensao@fdsm.edu.br)

### Análise dos dados

Palestra On-line

Tema: A Mulher e a Constituição da República

Palestrantes: Mestrandas Marina Helena Vieira da Silva e Bibiana de Paiva F. B. Borges de Sant'ana Terra

Responsável: Prof. Me. Luiz Tarcísio de Paiva Costa

Data: 15/10/2020, quinta-feira.

Horário: 17h

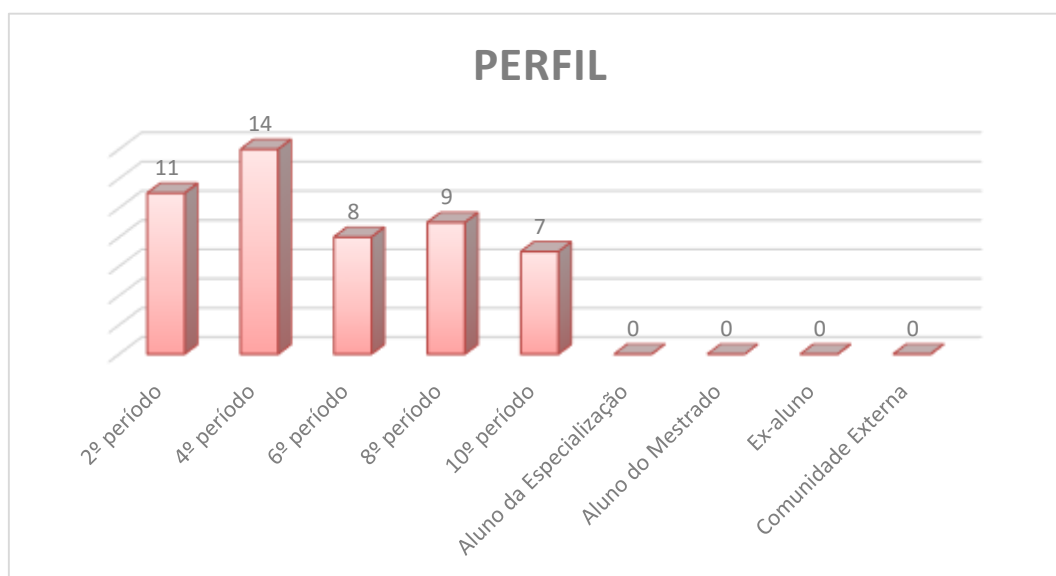
Local: Webinar

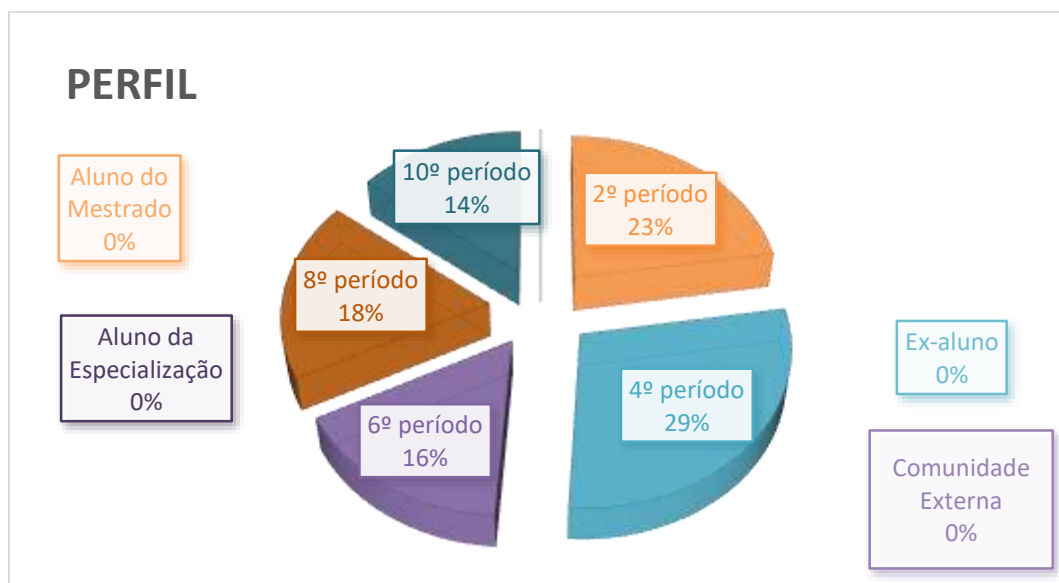
1. Setor responsável	Núcleo de Extensão
2. Setores de suporte	ASCOM e Logística.
3. Coleta de dados - formato	Formulário eletrônico, disponível no novo portal do aluno ( <a href="http://portal.fds.edu.br/">http://portal.fds.edu.br/</a> )
4. Divulgação dos resultados	<a href="http://www.fds.edu.br">www.fds.edu.br</a> – link CPA
5. Meta	A soma das respostas “Muito satisfeito” e “Satisfeito” deve ser de no mínimo 70% do total de respostas.
6. Nº de formulários respondidos	49 pessoas responderam à enquete de 105 usuários filtrados (46,67% de participação).

## Perguntas da Enquete

### Qual é o seu perfil?

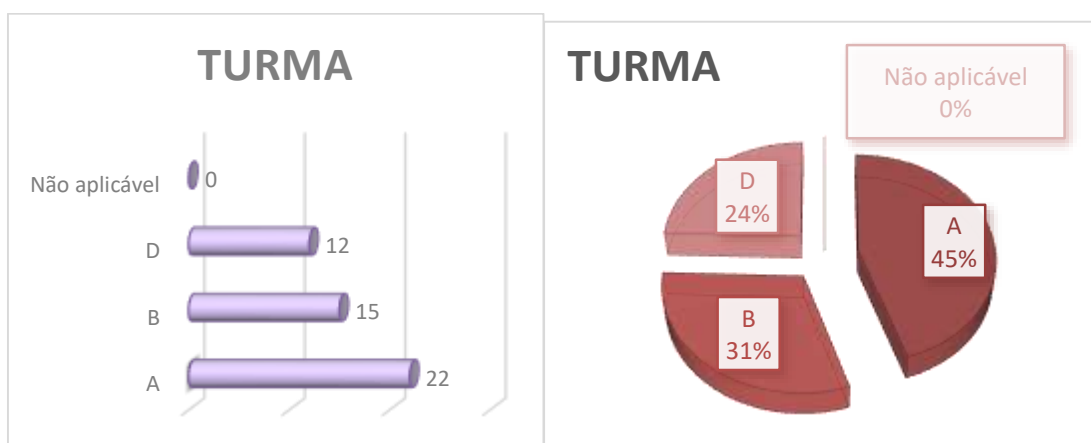
1. Aluno do 4º período da graduação (14 votos)  
28,57%
2. Aluno do 2º período da graduação (11 votos)  
22,45%
3. Aluno do 8º período da graduação (9 votos)  
18,37%
4. Aluno do 6º período da graduação (8 votos)  
16,33%
5. Aluno do 10º período da graduação (7 votos)  
14,29%
6. Aluno do Mestrado (0 votos)  
0,00%
7. Aluno da Especialização (0 votos)  
0,00%
8. Comunidade Externa (0 votos)  
0,00%
9. Ex-aluno (0 votos)  
0,00%





Qual é a sua turma, se aluno da graduação?

1. A (22 votos)  
44,90%
2. B (15 votos)  
30,61%
3. D (12 votos)  
24,49%
4. Não aplicável (se ex- aluno, comunidade externa, aluno da especialização ou aluno do mestrado) (0 votos)  
0,00%



## Como você avalia a Organização (infraestrutura, som e duração)?

1. Muito satisfeito (32 votos)

65,31%

2. Satisfeito (16 votos)

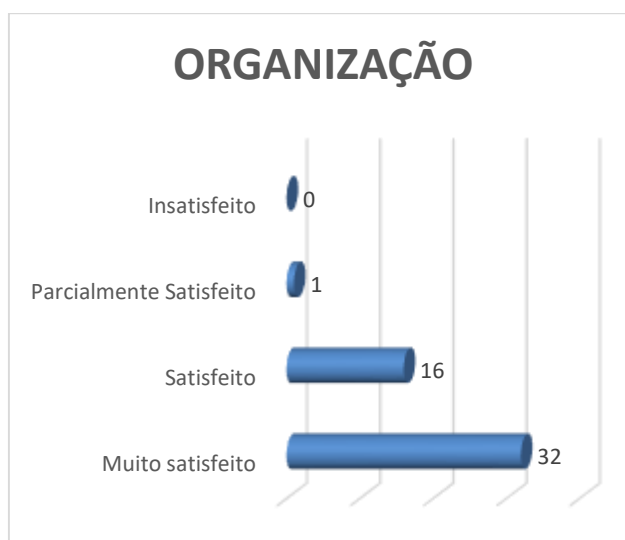
32,65%

3. Parcialmente satisfeito (1 votos)

2,04%

4. Insatisfeito (0 votos)

0,00%



Legenda do gráfico acima:

MS + S: Respostas Muito Satisfeito + Satisfeito

PS+I: Respostas Parcialmente Satisfeito + Insatisfeito

A soma das respostas “Muito satisfeito” e “Satisfeito” foi de **98%** do total de respostas.

## Como você avalia a Divulgação do evento ocorrido?

1. Muito satisfeito (28 votos)

57,14%

2. Satisfeito (21 votos)

42,86%

3. Parcialmente satisfeito (0 votos)

0,00%

4. Insatisfeito (0 votos)

0,00%



Legenda do gráfico acima:

MS + S: Respostas Muito Satisfeito + Satisfeito

PS+I: Respostas Parcialmente Satisfeito + Insatisfeito

A soma das respostas “Muito satisfeito” e “Satisfeito” foi de **100%** do total de respostas.

Como você avalia o Expositor (capacidade de transmitir conhecimento, esclarecimento de dúvidas, fidelidade ao tema)?

1. Muito satisfeito (32 votos)

65,31%

2. Satisfeito (17 votos)


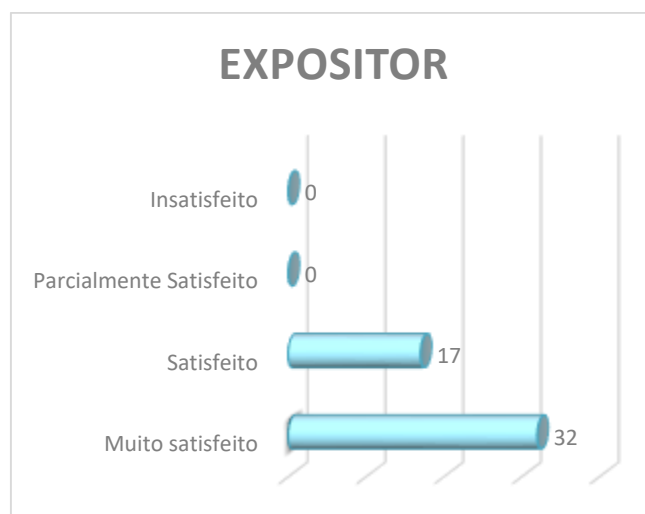
34,69%

3. Parcialmente satisfeito (0 votos)

0,00%

4. Insatisfeito (0 votos)

0,00%



Legenda do gráfico acima:

MS + S: Respostas Muito Satisfeito + Satisfeito

PS+I: Respostas Parcialmente Satisfeito + Insatisfeito

A soma das respostas “Muito satisfeito” e “Satisfeito” foi de **100%** do total de respostas.



## Como você avalia a Atividade Acadêmica (tema e formato)?

1. Muito satisfeito (31 votos)

63,27%

2. Satisfeito (18 votos)



36,73%

3. Parcialmente satisfeito (0 votos)

0,00%

4. Insatisfeito (0 votos)

0,00%



Legenda do gráfico acima:

MS + S: Respostas Muito Satisfeito + Satisfeito

PS+I: Respostas Parcialmente Satisfeito + Insatisfeito

A soma das respostas “Muito satisfeito” e “Satisfeito” foi de **100%** do total de respostas.

Qual é a sua autoavaliação (conhecimento adquirido, atendimento das expectativas)?

1. Muito satisfeito (27 votos)

55,10%

2. Satisfeito (21 votos)


42,86%

3. Parcialmente insatisfeito (1 votos)

2,04%

4. Insatisfeito (0 votos)

0,00%



Legenda do gráfico acima:

MS + S: Respostas Muito Satisfeito + Satisfeito

PS+I: Respostas Parcialmente Satisfeito + Insatisfeito

A soma das respostas “Muito satisfeito” e “Satisfeito” foi de **98%** do total de respostas.

**Conclusão: A meta estipulada foi atingida para todos os itens avaliados.**

## Tem interesse de participar de outra atividade acadêmica?

1. Sim (45 votos)

91,84%

2. Não (4 votos)

8,16%

### TEM INTERESSE DE PARTICIPAR DE OUTRA ATIVIDADE ACADÊMICA?



Nota: as respostas de texto não são publicáveis.