

# Resultado

## Pesquisa de Satisfação

### Atividade Acadêmica

Código 4714

**Minicurso**

# Da Prescrição no Direito Penal

**FORMATO**  
• Presencial  
• Ao vivo

**Expositor:**  
Prof. Dr. Cristiano Thadeu e Silva Elias  
(Grupo de Pesquisa Clínica de Direito Penal)

**06/05**  
SÁBADO  
08h

• Sala de Aula do 7º B  
• Webinarjam

**RESPONSÁVEL**  
Prof. Dr. Cristiano Thadeu e Silva Elias  
(Grupo de Pesquisa Clínica de Direito Penal)

**PRESENÇA**  
Presença on-line em pelo menos 50% do tempo da atividade e na modalidade presencial, leitura da carteirinha.

**INFORMAÇÕES**  
Núcleo de Extensão ☎ 3449.8125 | [extensao@fidsm.ueg.br](mailto:extensao@fidsm.ueg.br)

**INSCRIÇÃO QR-CODE**  
Aponte a câmera do seu celular para o QR Code e inscreva-se.

**FDSM**  
Faculdade de Direito do Sul de Minas

Facebook: [fidsm\\_oficial](#) | Instagram: [fidsm\\_oficial](#) | WhatsApp: [fidsmoficial](#) | Twitter: [fidsm\\_oficial](#)

## Análise dos dados

Minicurso Híbrido (presencial com transmissão em tempo real)

Tema: Da Prescrição no Direito Penal

Expositor e Responsável: Professor Dr. Cristiano Thadeu e Silva Elias.

Data: 06/05/2023, sábado

Horário: 08h

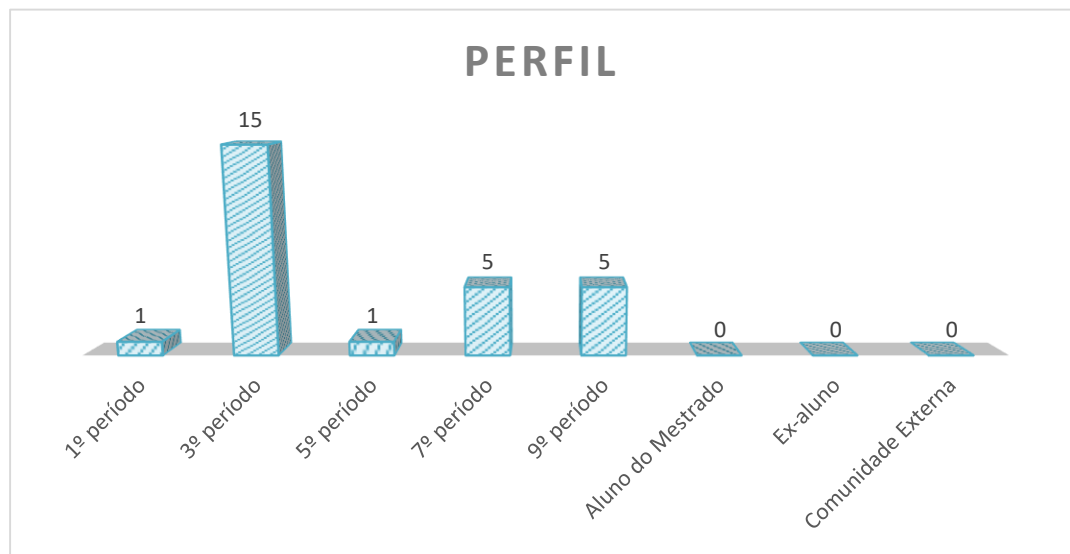
Local: Sala de Aula do 7ºB e WebinarJam

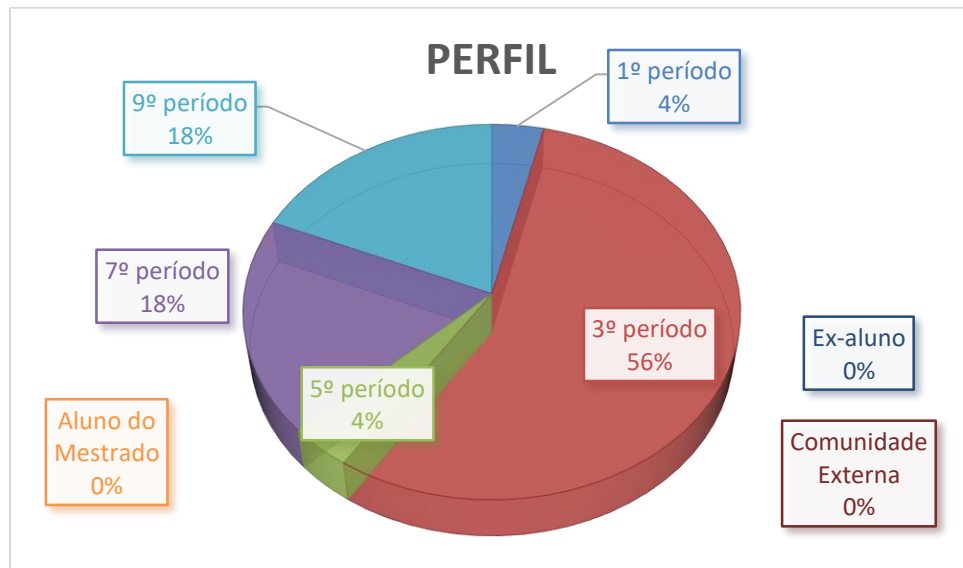
1. Setor responsável	Núcleo de Extensão
2. Setores de suporte	ASCOM, Logística e Informática.
3. Coleta de dados - formato	Formulário eletrônico, disponível no portal do aluno ( <a href="http://portal.fdsu.edu.br/">http://portal.fdsu.edu.br/</a> )
4. Divulgação dos resultados	<a href="http://www.fdsu.edu.br">www.fdsu.edu.br</a> – link CPA
5. Meta	A soma das respostas “Muito satisfeito” e “Satisfeito” deve ser de no mínimo 70% do total de respostas.
6. Nº de formulários respondidos	27 participantes de 170 usuários vinculados à enquete (15,88% de participação).

## Perguntas da Enquete

### Qual é o seu perfil?

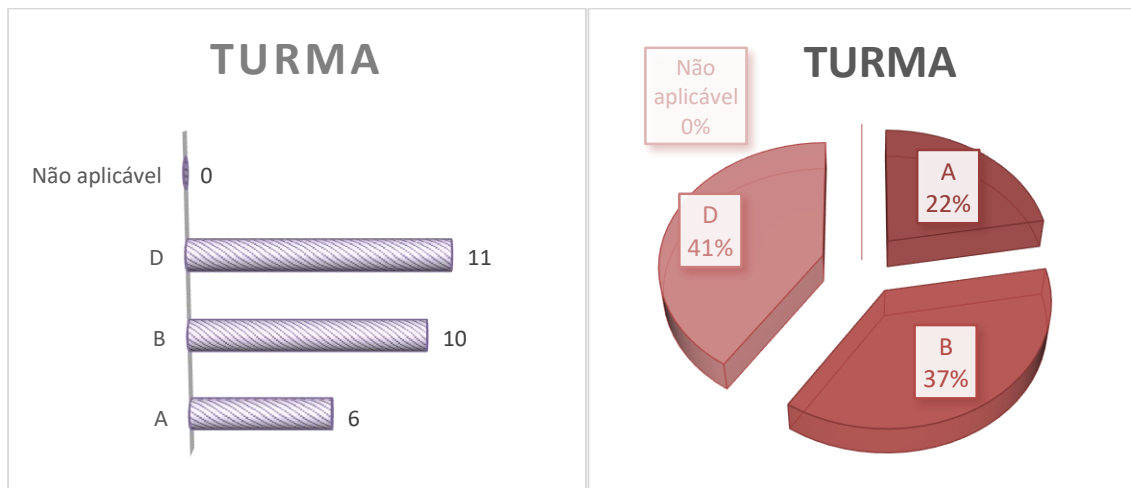
1. Aluno do 3º período da graduação (15 votos)  
**55,56%**
2. Aluno do 7º período da graduação (5 votos)  
**18,52%**
3. Aluno do 9º período da graduação (5 votos)  
**18,52%**
4. Aluno do 1º período da graduação (1 votos)  
**3,70%**
5. Aluno do 5º período da graduação (1 votos)  
**3,70%**
6. Aluno do Mestrado (0 votos)  
**0,00%**
7. Comunidade Externa (0 votos)  
**0,00%**
8. Ex-aluno (0 votos)  
**0,00%**





Qual é a sua turma, se aluno da graduação?

1. D (11 votos)  
40,74%
2. B (10 votos)  
37,04%
3. A (6 votos)  
22,22%
4. Não aplicável (se ex-aluno, comunidade externa ou aluno do mestrado) (0 votos)  
0,00%



### Como você avalia a Organização (infraestrutura, som e duração)?

1. Muito satisfeito (24 votos)

88,89%

2. Satisfeito (3 votos)


11,11%

3. Parcialmente satisfeito (0 votos)

0,00%

4. Insatisfeito (0 votos)

0,00%



Legenda do gráfico acima:

MS + S: Respostas Muito Satisfeito + Satisfeito

PS+I: Respostas Parcialmente Satisfeito + Insatisfeito

A soma das respostas "Muito satisfeito" e "Satisfeito" foi de **100%** do total de respostas.

## Como você avalia a Divulgação do evento ocorrido?

1. Muito satisfeito (22 votos)

81,48%

2. Satisfeito (5 votos)

18,52%

3. Insatisfeito (0 votos)

0,00%

4. Parcialmente satisfeito (0 votos)

0,00%



Legenda do gráfico acima:

MS + S: Respostas Muito Satisfeito + Satisfeito

PS+I: Respostas Parcialmente Satisfeito + Insatisfeito

A soma das respostas “Muito satisfeito” e “Satisfeito” foi de **100%** do total de respostas.

Como você avalia o Expositor (capacidade de transmitir conhecimento, esclarecimento de dúvidas, fidelidade ao tema)?

1. Muito satisfeito (26 votos)

96,30%

2. Satisfeito (1 votos)

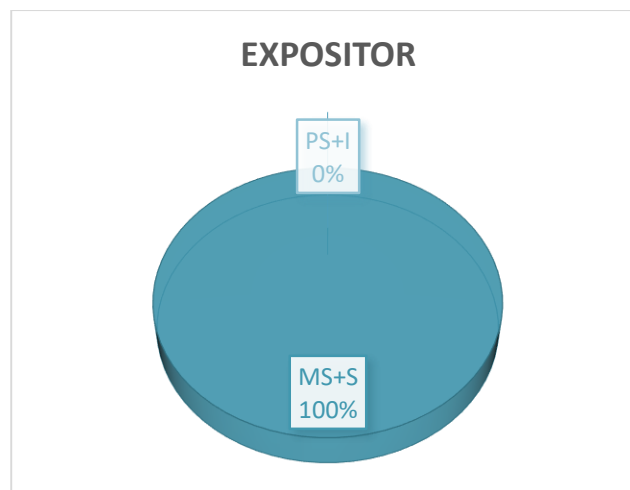
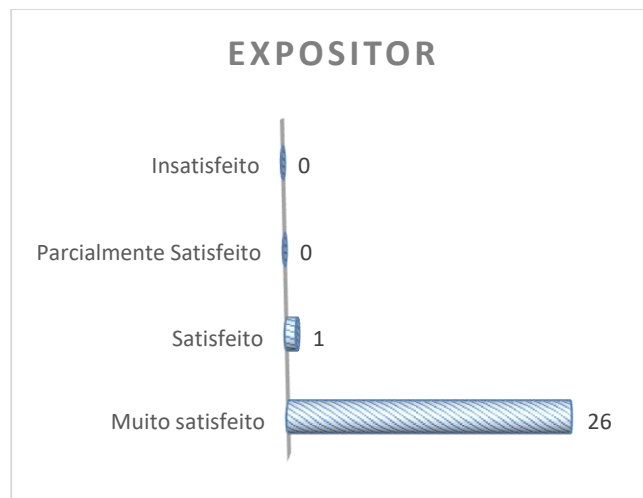
3,70%

3. Parcialmente satisfeito (0 votos)

0,00%

4. Insatisfeito (0 votos)

0,00%



Legenda do gráfico acima:

MS + S: Respostas Muito Satisfeito + Satisfeito

PS+I: Respostas Parcialmente Satisfeito + Insatisfeito

A soma das respostas "Muito satisfeito" e "Satisfeito" foi de **100%** do total de respostas.



### Como você avalia a Atividade Acadêmica (tema e formato)?

1. Muito satisfeito (25 votos)

92,59%

2. Parcialmente satisfeito (1 votos)


3,70%

3. Satisfeito (1 votos)

3,70%

4. Insatisfeito (0 votos)

0,00%



Legenda do gráfico acima:

MS + S: Respostas Muito Satisfeito + Satisfeito

PS+I: Respostas Parcialmente Satisfeito + Insatisfeito

A soma das respostas “Muito satisfeito” e “Satisfeito” foi de **96%** do total de respostas.

Qual é a sua autoavaliação (conhecimento adquirido, atendimento das expectativas)?

1. Muito satisfeito (23 votos)

85,19%

2. Satisfeito (4 votos)


14,81%

3. Parcialmente satisfeito (0 votos)

0,00%

4. Insatisfeito (0 votos)

0,00%



Legenda do gráfico acima:

MS + S: Respostas Muito Satisfeito + Satisfeito

PS+I: Respostas Parcialmente Satisfeito + Insatisfeito

A soma das respostas “Muito satisfeito” e “Satisfeito” foi de **100%** do total de respostas.

**Conclusão:** A meta estipulada foi atingida para todos os itens avaliados.


### Tem interesse de participar de outra atividade acadêmica?

1. Sim (25 votos)

92,59%

2. Não (2 votos)

7,41%



Nota: as respostas de texto não são publicáveis.