

Pesquisa de Satisfação

PROJETO DE EXTENSÃO FDSM

CÂMARA UNIVERSITÁRIA

PARCERIA:

FDSM, Escola do Legislativo Professor
Rômulo Coelho e Câmara Municipal de Pouso Alegre.

RESPONSÁVEIS:

FDSM: Professora Ma. Ana Carolina de Faria Silvestre e Acadêmica Mônica Fonseca Franco.
Câmara Municipal: Coordenadora da Escola do Legislativo, Madu Macedo.

OBJETIVO:

Proporcionar aos acadêmicos a oportunidade de acompanhar e participar das aulas, sessões e palestras da Câmara Mirim, Câmara Jovem, Parlamento Jovem e Academia Juvenil de Letras, promovendo a educação cidadã e a vivência prática dos mecanismos de participação democrática. Os participantes serão monitores do "Grande Debate", que neste ano terá como tema a Reforma Política.

PÚBLICO ALVO:

Alunos da Graduação

INÍCIO:

05/03/2015

INSCRIÇÕES: DE 23/02 A 03/03/2015 NO NÚCLEO DE EXTENSÃO (2º PISO PRÉDIO SEDE).

VAGAS: 12

INFORMAÇÕES: 35 3449.8125 - extensao@fdsm.edu.br - www.fdsm.edu.br



FAÇA PARTE DAS NOSSAS REDES SOCIAIS



facebook.com/fdsm.official



[fdsm_oficial](https://www.instagram.com/fdsm_oficial)



twitter.com/fdsm_oficial



youtube.com/fdsmoficial

Análise dos dados

Projeto de Extensão

Tema: Câmara Universitária

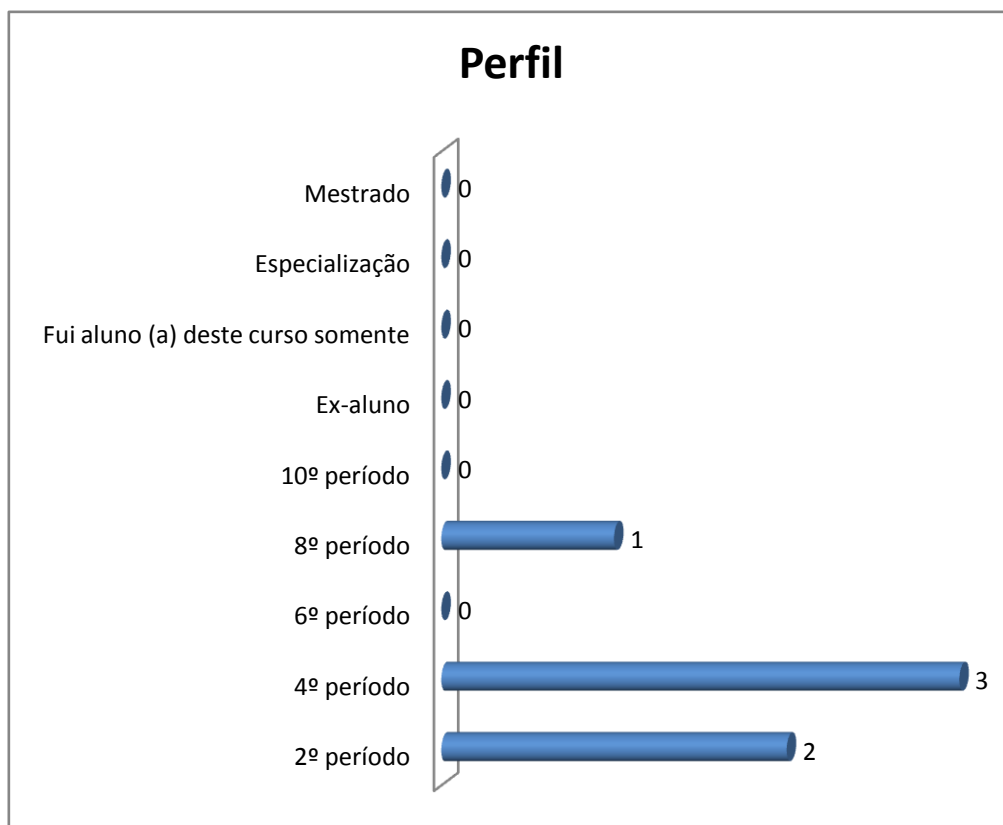
Datas dos encontros: março a novembro/2015.

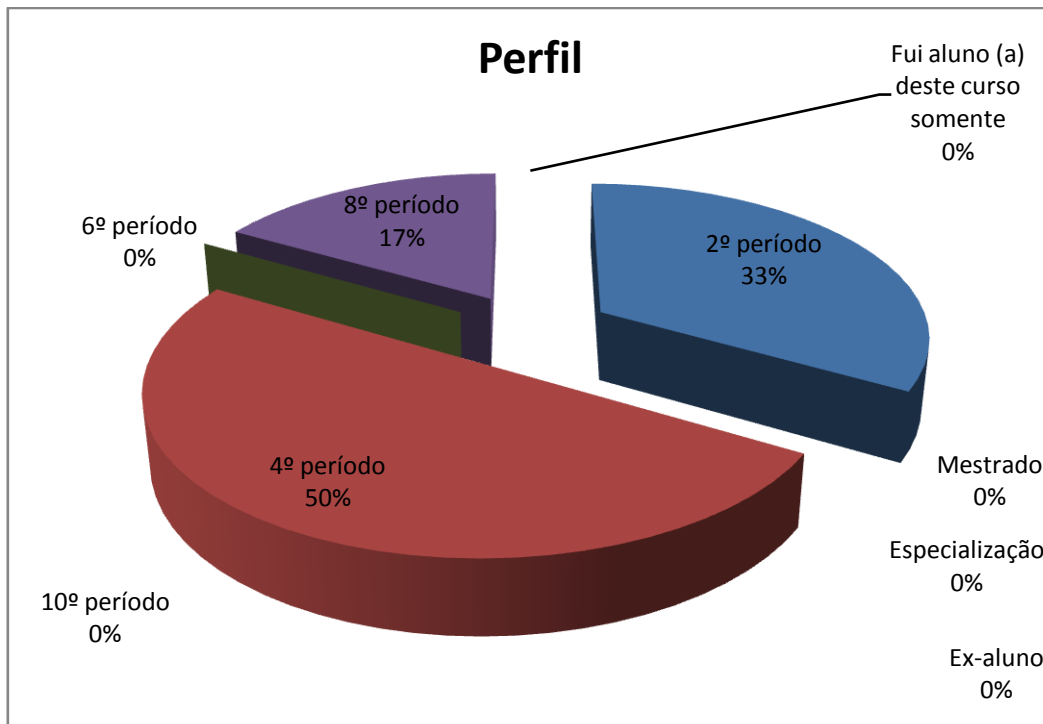
Professor Responsável: Ma. Ana Carolina de Faria Silvestre Rodrigues

1. Setor responsável	Núcleo de Extensão
2. Coleta de dados - formato	Formulário eletrônico, disponível no novo portal do aluno (http://portal.fdsm.edu.br/)
3. Divulgação dos resultados	www.fdsm.edu.br – link CPA
4. Meta	A soma das respostas “Muito satisfatório” e “Satisfatório” deve ser de no mínimo 70% do total de respostas, conforme indicador da qualidade.
5. Nº de formulários respondidos	06 pessoas responderam a enquete de 11 participantes do evento.

Perguntas da Enquete

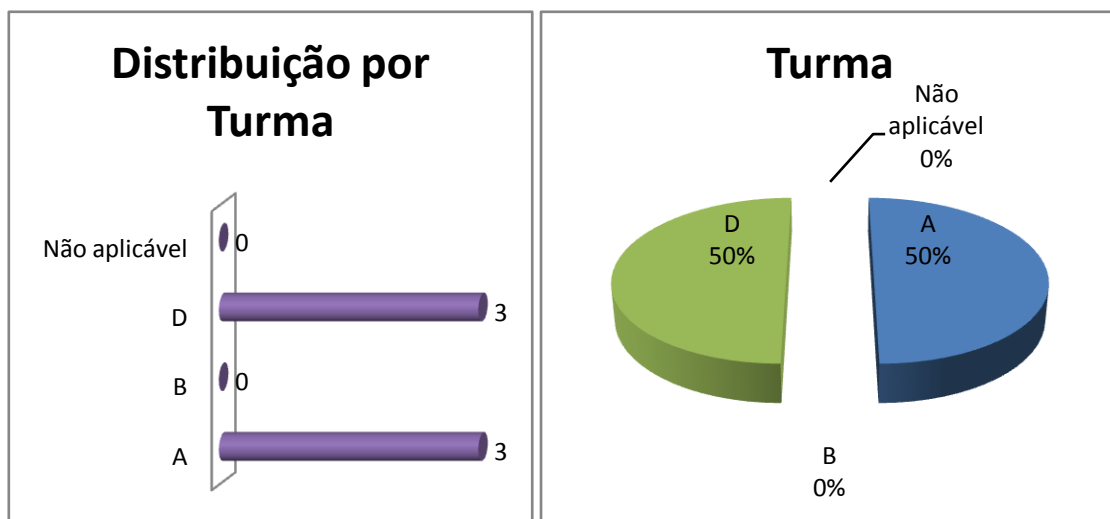
Qual é o seu período?





Qual é a sua turma?

1. A (3 votos)
50,00%
2. D (3 votos)
50,00%
3. B (0 votos)
0,00%
4. Não aplicável (quando ex-aluno/fui aluno (a) deste curso somente/Especialização/Mestrado) (0 votos)
0,00%



Em relação ao quadro docente, como você avalia o Domínio da Matéria?

1. Muito satisfatório (5 votos)

83,33%

2. Satisfatório (1 votos)

16,67%

3. Insatisfatório (0 votos)

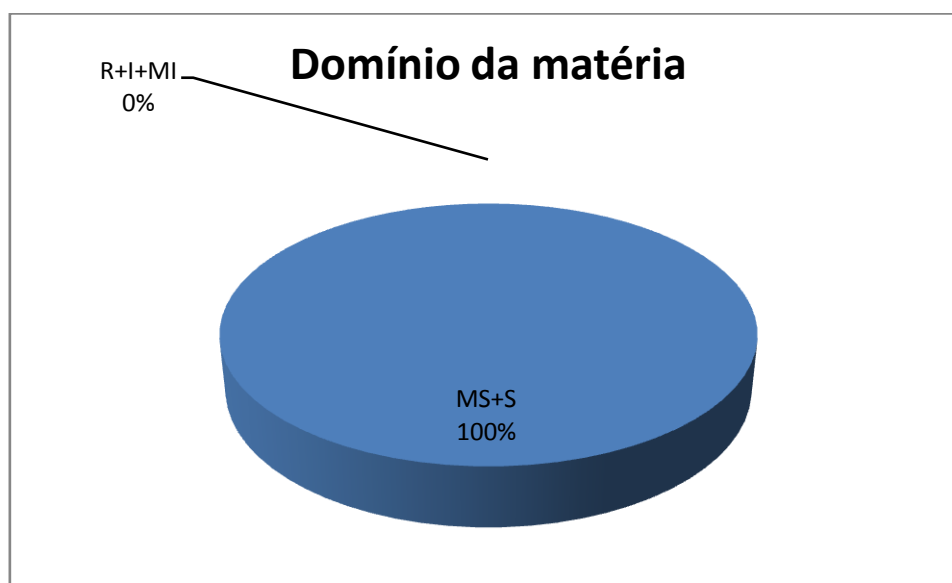
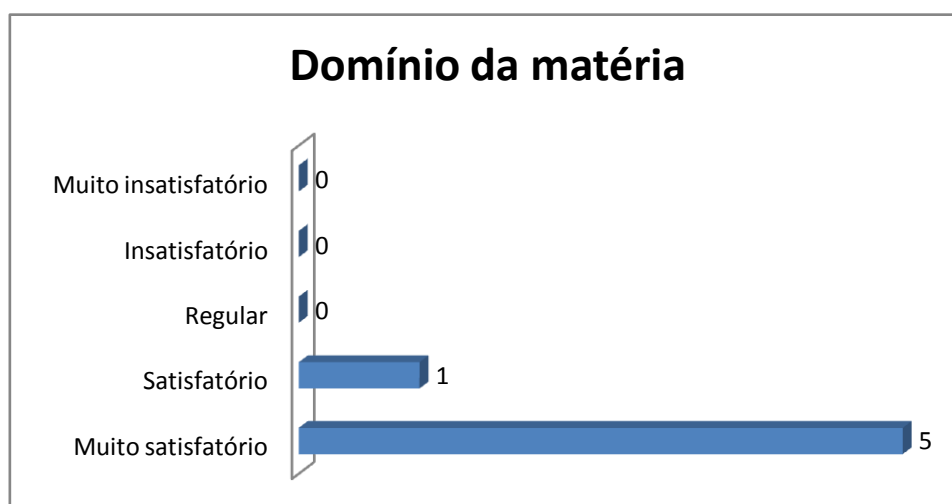
0,00%

4. Regular (0 votos)

0,00%

5. Muito insatisfatório (0 votos)

0,00%



Legenda do gráfico acima:

MS + S: Respostas Muito Satisfatório + Satisfatório

R+I+MI: Respostas Regular + Insatisfatório + Muito Insatisfatório

Os votos em branco não são computados para cálculo de porcentagem na meta do indicador.

A soma das respostas “Muito satisfatório” e “Satisfatório” foi de 100% do total de respostas.

Em relação ao quadro docente, como você avalia a Didática?

1. Muito satisfatório (4 votos)

66,67%

2. Satisfatório (2 votos)

33,33%

3. Regular (0 votos)

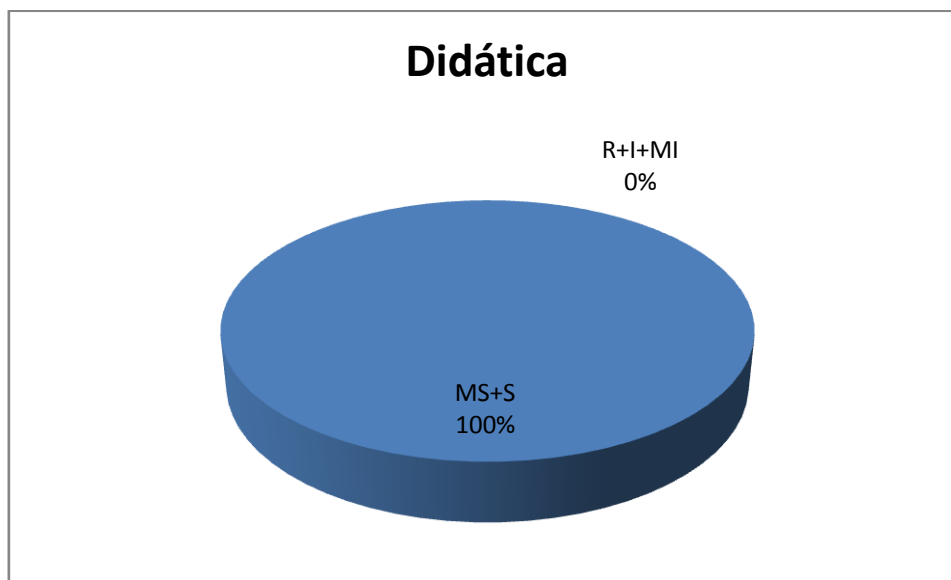
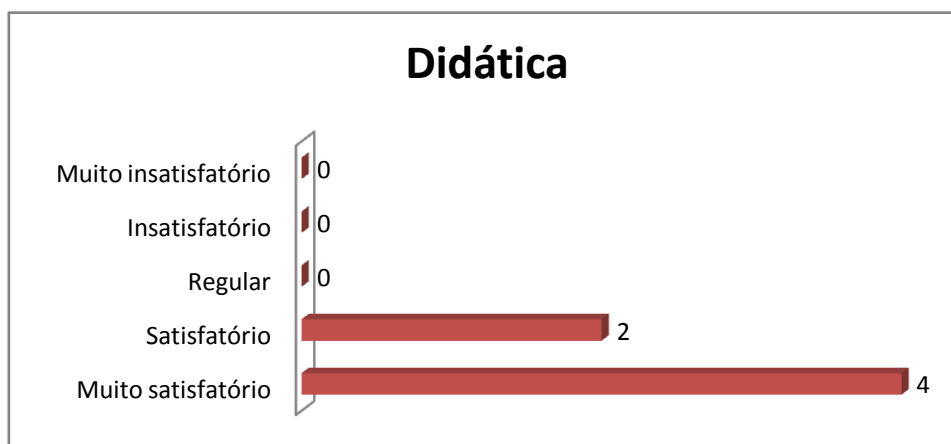
0,00%

4. Insatisfatório (0 votos)

0,00%

5. Muito insatisfatório (0 votos)

0,00%



Legenda do gráfico acima:

MS + S: Respostas Muito Satisfatório + Satisfatório

R+I+MI: Respostas Regular + Insatisfatório + Muito Insatisfatório

Os votos em branco não são computados para cálculo de porcentagem na meta do indicador.

A soma das respostas "Muito satisfatório" e "Satisfatório" foi de 100% do total de respostas.

Em relação ao quadro docente, como você avalia Interação com a Classe?

1. Muito satisfatório (4 votos)

66,67%

2. Satisfatório (2 votos)

33,33%

3. Insatisfatório (0 votos)


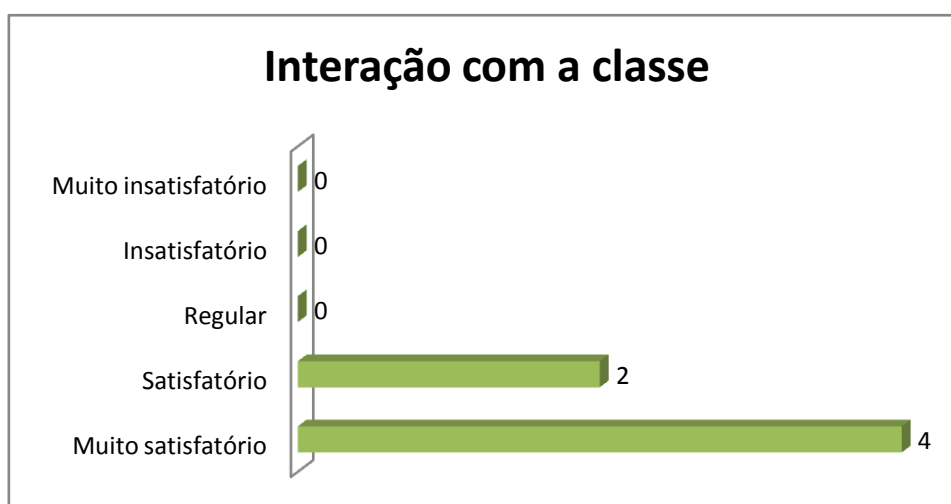
0,00%

4. Regular (0 votos)

0,00%

5. Muito insatisfatório (0 votos)

0,00%



Legenda do gráfico acima:

MS + S: Respostas Muito Satisfatório + Satisfatório

R+I+MI: Respostas Regular +Insatisfatório + Muito Insatisfatório

Os votos em branco não são computados para cálculo de porcentagem na meta do indicador.

A soma das respostas “Muito satisfatório” e “Satisfatório” foi de 100% do total de respostas.

Como você avalia a Disponibilidade de Material Didático, se houver?

1. Muito satisfatório (3 votos)

50,00%

2. Regular (1 votos)

16,67%

3. Insatisfatório (1 votos)

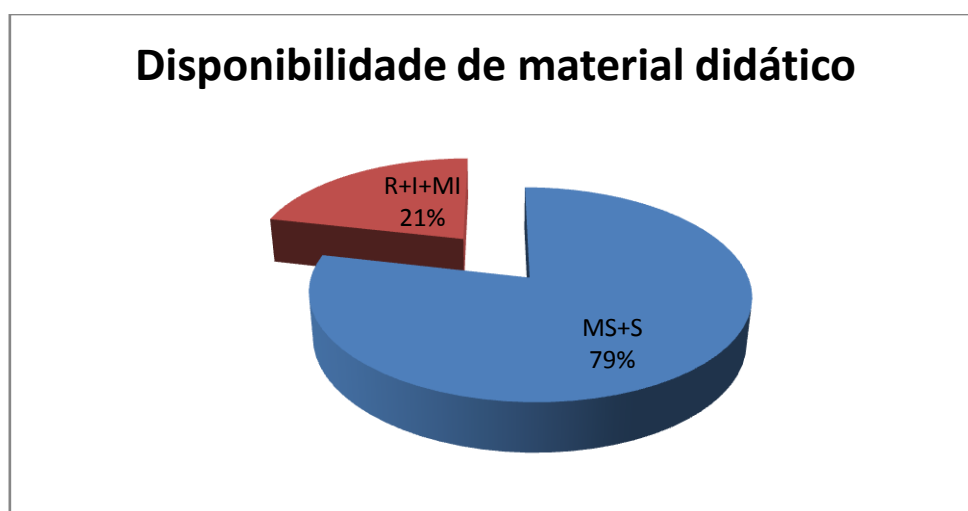
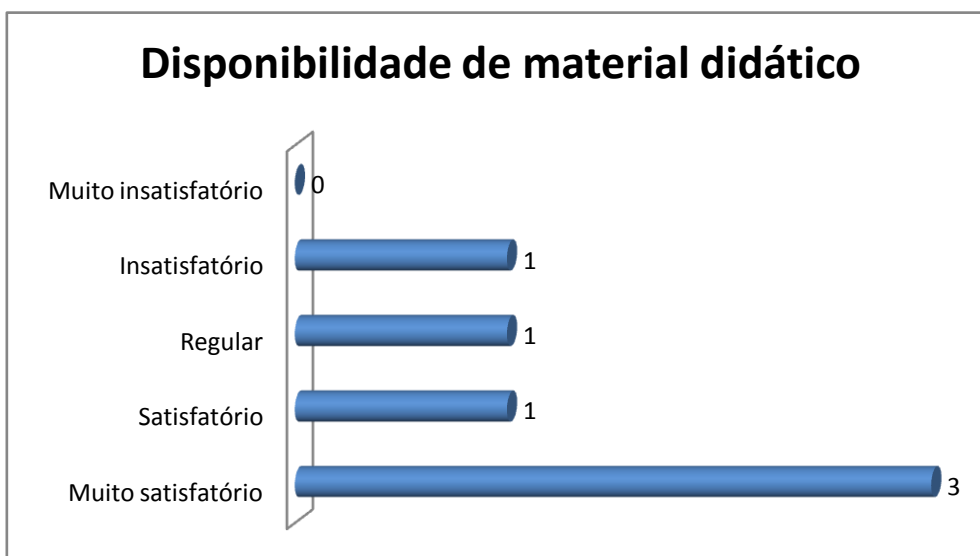
16,67%

4. Satisfatório (1 votos)

16,67%

5. Muito insatisfatório (0 votos)

0,00%



Legenda do gráfico acima:

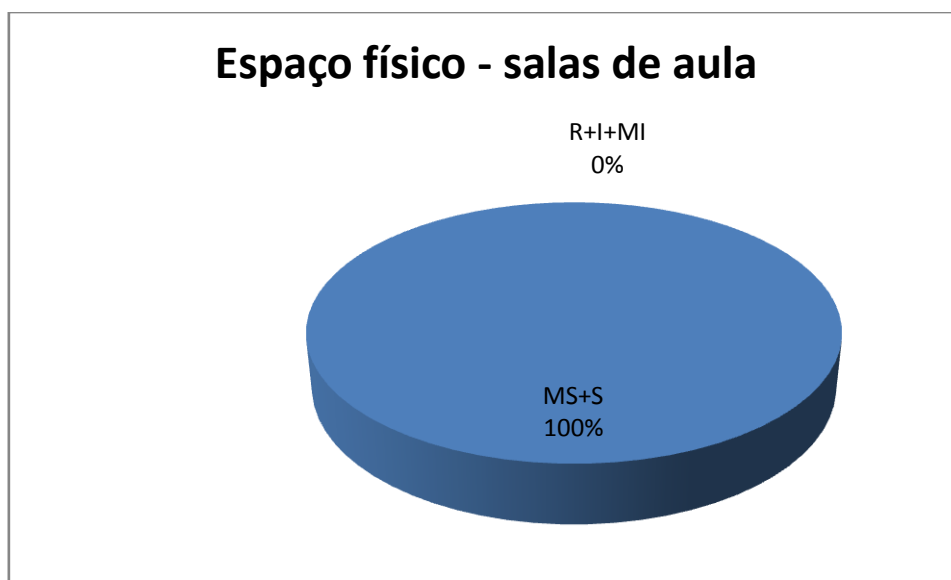
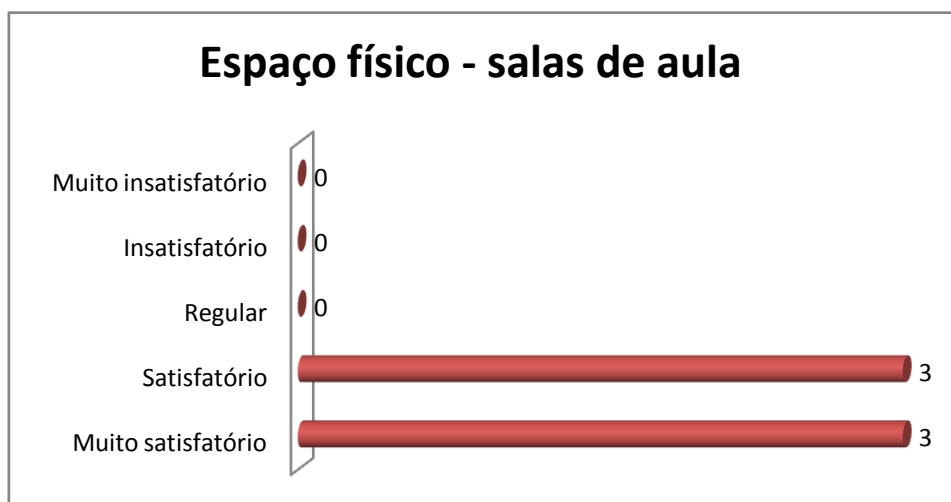
MS + S: Respostas Muito Satisfatório + Satisfatório

R+I+MI: Respostas Regular +Insatisfatório + Muito Insatisfatório

Os votos em branco não são computados para cálculo de porcentagem na meta do indicador.

A soma das respostas “Muito satisfatório” e “Satisfatório” foi de 79% do total de respostas.

Qual a sua avaliação sobre o Espaço físico - salas de aula?



Legenda do gráfico acima:

MS + S: Respostas Muito Satisfatório + Satisfatório

R+I+MI: Respostas Regular +Insatisfatório + Muito Insatisfatório

Os votos em branco não são computados para cálculo de porcentagem na meta do indicador.

A soma das respostas “Muito satisfatório” e “Satisfatório” foi de 100% do total de respostas.

Qual a sua opinião sobre o Sistema de Avaliação, se houver?

1. Satisfatório (3 votos)

50,00%

2. Muito satisfatório (2 votos)

33,33%

3. Regular (1 votos)

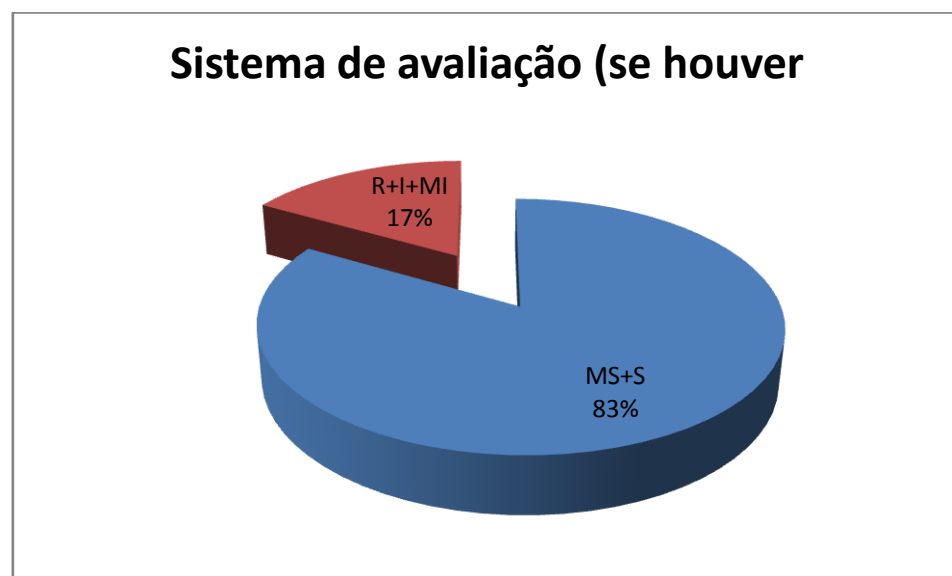
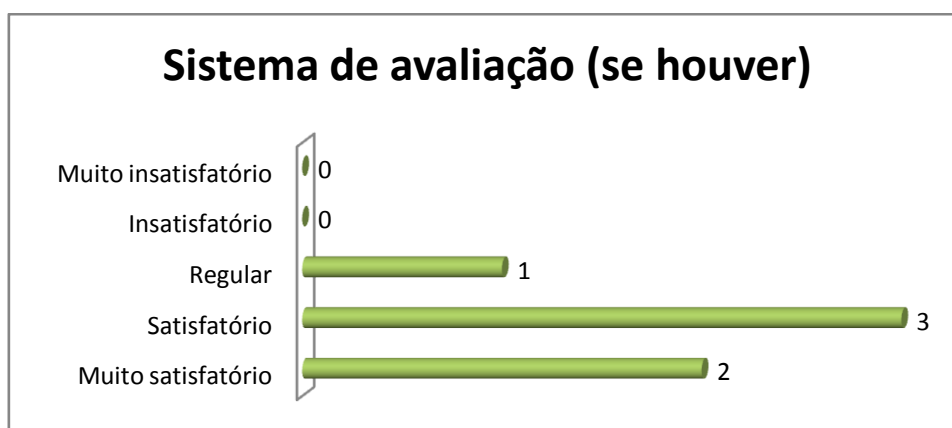
16,67%

4. Muito insatisfatório (0 votos)

0,00%

5. Insatisfatório (0 votos)

0,00%



Legenda do gráfico acima:

MS + S: Respostas Muito Satisfatório + Satisfatório

R+I+MI: Respostas Regular +Insatisfatório + Muito Insatisfatório

Os votos em branco não são computados para cálculo de porcentagem na meta do indicador.

A soma das respostas “Muito satisfatório” e “Satisfatório” foi de 83% do total de respostas.

Como foi o Atendimento da Secretaria do Núcleo de Extensão?

1. Muito satisfatório (3 votos)

50,00%

2. Satisfatório (2 votos)

33,33%

3. Regular (1 votos)

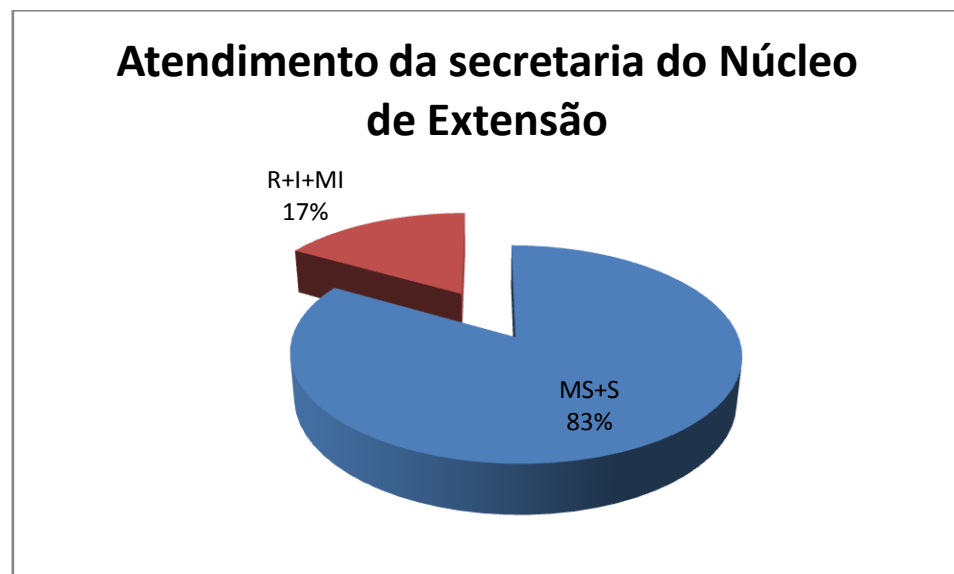
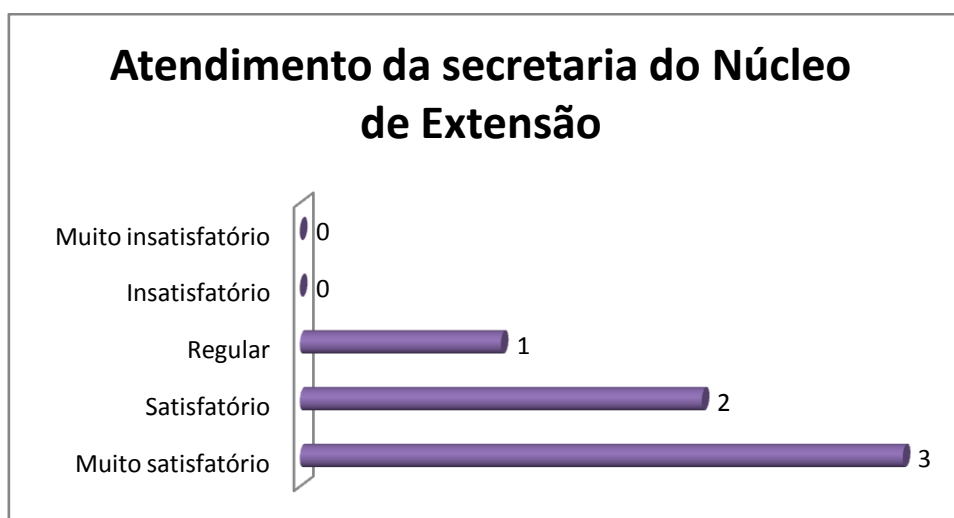
16,67%

4. Insatisfatório (0 votos)

0,00%

5. Muito insatisfatório (0 votos)

0,00%



Legenda do gráfico acima:

MS + S: Respostas Muito Satisfatório + Satisfatório

R+I+MI: Respostas Regular + Insatisfatório + Muito Insatisfatório

Os votos em branco não são computados para cálculo de porcentagem na meta do indicador.

A soma das respostas “Muito satisfatório” e “Satisfatório” foi de 83% do total de respostas.

Qual é a avaliação da Biblioteca da FDSM, considerando o seu uso para o Projeto de Extensão?

1. Regular (3 votos)

50,00%

2. Muito satisfatório (2 votos)

33,33%

3. Satisfatório (1 votos)

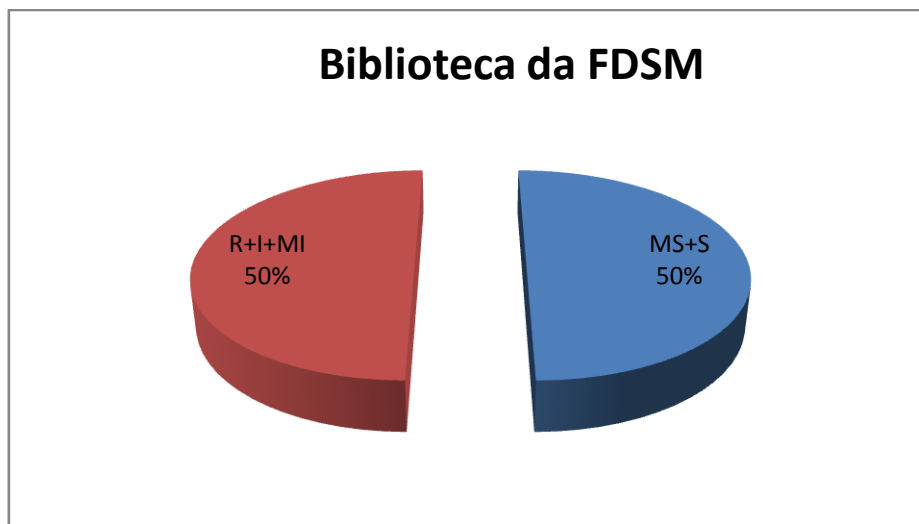
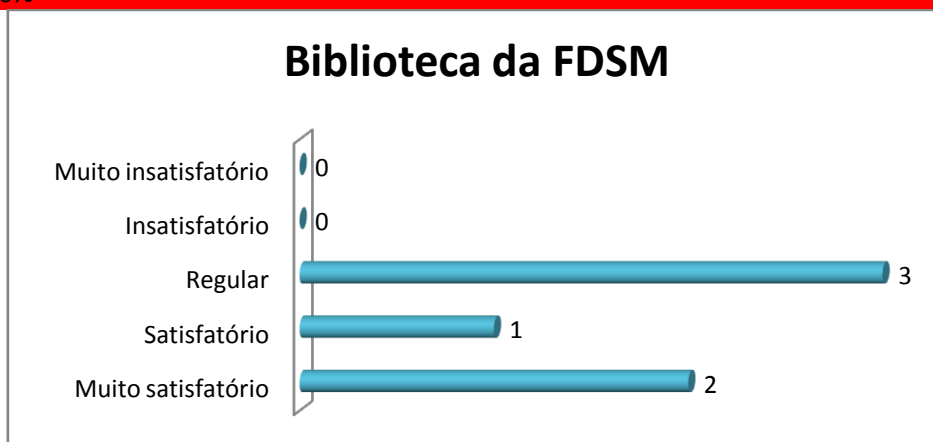
16,67%

4. Muito insatisfatório (0 votos)

0,00%

5. Insatisfatório (0 votos)

0,00%



Legenda do gráfico acima:

MS + S: Respostas Muito Satisfatório + Satisfatório

R+I+MI: Respostas Regular + Insatisfatório + Muito Insatisfatório

Os votos em branco não são computados para cálculo de porcentagem na meta do indicador.

A soma das respostas “Muito satisfatório” e “Satisfatório” foi de 50% do total de respostas.

Conclusão: a meta estipulada foi atingida para a maioria dos itens avaliados. Exceto para a “avaliação da Biblioteca da FDSM”, que permaneceu abaixo de 70% do total de respostas “Muito satisfatório” e “Satisfatório”.

Nota:

Em publicações de pesquisas, as respostas descritivas são excluídas para preservar a identidade dos participantes.