

# Resultado

## Pesquisa de Satisfação

### Atividade Acadêmica

Código 4685

Palestra Internacional On-line em Inglês

# Author meets reader com Dylan Evans

**FORMATO**  
• Ao vivo

Palestrantes:  
Prof. Ma. Ana Carolina de Faria Silvestre,  
Prof. Dr. Dylan Evans e acadêmica  
Janaina Bernardo Cepelo

**16/03**  
QUINTA-FEIRA  
**11h30**

• Webinarjam

**RESPONSÁVEL**  
Prof. Ma. Ana Carolina de Faria Silvestre

**PRESENÇA**  
Presença on-line em pelo menos 50% do tempo da atividade.

**INFORMAÇÕES**  
Núcleo de Extensão - ☎ 35 3449.8125 - extensão@fdsm.edu.br

**INSCRIÇÃO QR-CODE**  
Aponte a câmera do seu celular para o QR Code e inscreva-se.



**FDSM**  
Faculdade de Direito do Sul de Minas

[facebook.com/atividade\\_academica](#) [instagram/atividade\\_academica](#) [youtube.com/atividade\\_academica](#) [twitter/atividade\\_academica](#)

## Análise dos dados

**Palestra Internacional Online**

**Tema: Author meets reader com Dylan Evans**

**Palestrantes: Professora Ma. Ana Carolina de Faria Silvestre, Prof. Dr. Dylan Evans e acadêmica Janaína Bernardes Cepelo.**

**Responsável: Professora Ma. Ana Carolina de Faria Silvestre**

**Data: 16/03/2023, quinta-feira**

**Horário: 11h30**

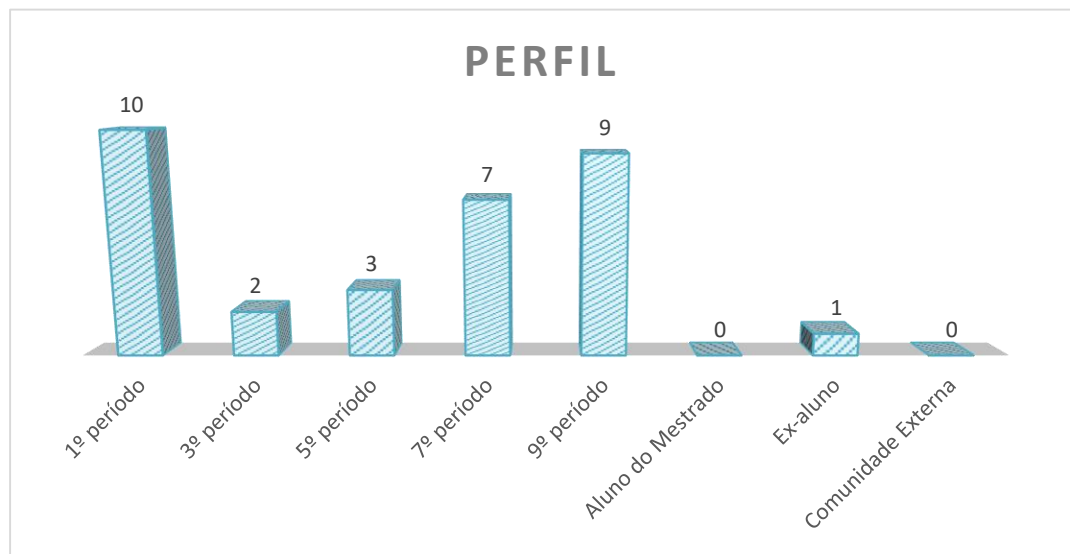
**Local: Webinarjam**

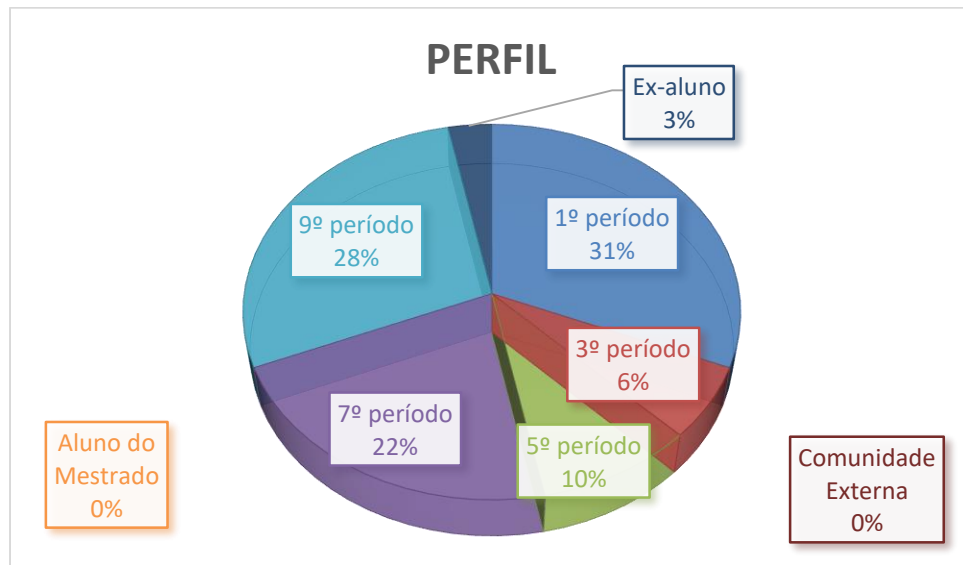
|                                  |  |
|----------------------------------|--|
| 1. Setor responsável             | Núcleo de Extensão   |
| 2. Setores de suporte            | ASCOM, Logística e Informática.  |
| 3. Coleta de dados - formato     | Formulário eletrônico, disponível no portal do aluno ( <a href="http://portal.fdsu.edu.br/">http://portal.fdsu.edu.br/</a> ) |
| 4. Divulgação dos resultados     | <a href="http://www.fdsu.edu.br">www.fdsu.edu.br</a> – link CPA  |
| 5. Meta                          | A soma das respostas “Muito satisfeito” e “Satisfeito” deve ser de no mínimo 70% do total de respostas.                      |
| 6. Nº de formulários respondidos | 32 participantes de 89 usuários vinculados à enquete (35,96% de participação).   |

## Perguntas da Enquete

### Qual é o seu perfil?

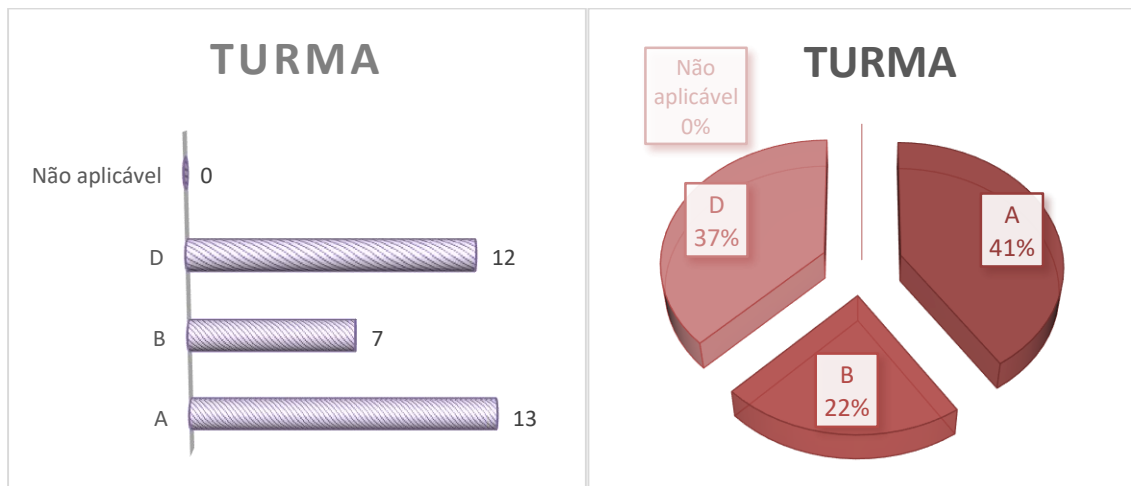
1. Aluno do 1º período da graduação (10 votos)  
**31,25%**
2. Aluno do 9º período da graduação (9 votos)  
**28,13%**
3. Aluno do 7º período da graduação (7 votos)  
**21,88%**
4. Aluno do 5º período da graduação (3 votos)  
**9,38%**
5. Aluno do 3º período da graduação (2 votos)  
**6,25%**
6. Ex-aluno (1 votos)  
**3,13%**
7. Aluno do Mestrado (0 votos)  
**0,00%**
8. Comunidade Externa (0 votos)  
**0,00%**





Qual é a sua turma, se aluno da graduação?

1. A (13 votos)  
**40,63%**
2. D (12 votos)  
**37,50%**
3. B (7 votos)  
**21,88%**
4. Não aplicável (se ex-aluno, comunidade externa ou aluno do mestrado) (0 votos)  
**0,00%**



### Como você avalia a Organização (infraestrutura, som e duração)?

1. Muito satisfeito (25 votos)

78,13%

2. Satisfeito (7 votos)


21,88%

3. Insatisfeito (0 votos)

0,00%

4. Parcialmente satisfeito (0 votos)

0,00%



Legenda do gráfico acima:

MS + S: Respostas Muito Satisfeito + Satisfeito

PS+I: Respostas Parcialmente Satisfeito + Insatisfeito

A soma das respostas “Muito satisfeito” e “Satisfeito” foi de **100%** do total de respostas.

### Como você avalia a Divulgação do evento ocorrido?

1. Muito satisfeito (18 votos)

56,25%

2. Satisfeito (14 votos)

43,75%

3. Parcialmente satisfeito (0 votos)

0,00%

4. Insatisfeito (0 votos)

0,00%



Legenda do gráfico acima:

MS + S: Respostas Muito Satisfeito + Satisfeito

PS+I: Respostas Parcialmente Satisfeito + Insatisfeito

A soma das respostas "Muito satisfeito" e "Satisfeito" foi de **100%** do total de respostas.

Como você avalia o Expositor (capacidade de transmitir conhecimento, esclarecimento de dúvidas, fidelidade ao tema)?

1. Muito satisfeito (21 votos)

65,63%

2. Satisfeito (11 votos)

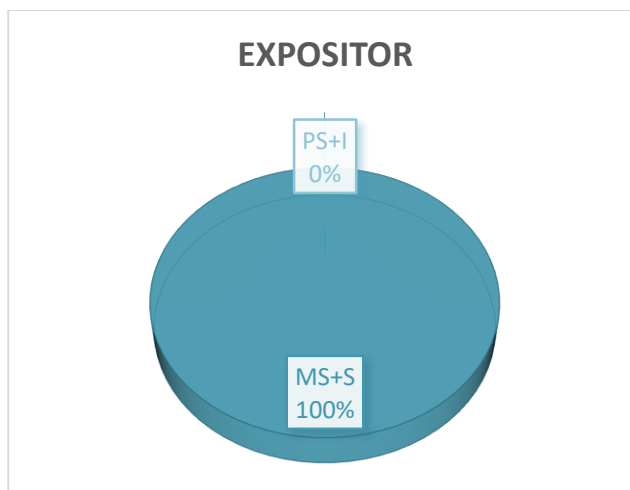

34,38%

3. Insatisfeito (0 votos)

0,00%

4. Parcialmente satisfeito (0 votos)

0,00%



Legenda do gráfico acima:

MS + S: Respostas Muito Satisfeito + Satisfeito

PS+I: Respostas Parcialmente Satisfeito + Insatisfeito

A soma das respostas "Muito satisfeito" e "Satisfeito" foi de **100%** do total de respostas.



### Como você avalia a Atividade Acadêmica (tema e formato)?

1. Muito satisfeito (22 votos)

68,75%

2. Satisfeito (10 votos)



31,25%

3. Parcialmente satisfeito (0 votos)

0,00%

4. Insatisfeito (0 votos)

0,00%



Legenda do gráfico acima:

MS + S: Respostas Muito Satisfeito + Satisfeito

PS+I: Respostas Parcialmente Satisfeito + Insatisfeito

A soma das respostas “Muito satisfeito” e “Satisfeito” foi de 100% do total de respostas.

Qual é a sua autoavaliação (conhecimento adquirido, atendimento das expectativas)?

1. Muito satisfeito (20 votos)

62,50%

2. Satisfeito (11 votos)


34,38%

3. Insatisfeito (1 votos)

3,13%

4. Parcialmente satisfeito (0 votos)

0,00%



Legenda do gráfico acima:

MS + S: Respostas Muito Satisfeito + Satisfeito

PS+I: Respostas Parcialmente Satisfeito + Insatisfeito

A soma das respostas “Muito satisfeito” e “Satisfeito” foi de **97%** do total de respostas.

**Conclusão:** A meta estipulada foi atingida para todos os itens avaliados.


### Tem interesse de participar de outra atividade acadêmica?

1. Sim (31 votos)

96,88%

2. Não (1 votos)

3,13%



Nota: as respostas de texto não são publicáveis.