



## **Resultado Pesquisa Egressos 2017**

## Sumário

Resultado Pesquisa Egressos Graduação 2017 .....	3
Perguntas da Enquete.....	4
Conclusão.....	20
Questões abertas.....	23

## Resultado Pesquisa Egressos Graduação 2017

Código	Título	Meio utilizado	Nº usuários enviados	Nº de participantes	Porcentagem de participação (%)	Objetivo:	Instrumento de Avaliação
2440	Questionário aplicado nos egressos de 2017	E-mail	207	7	3,38	Acompanhamento dos egressos, verificar a atualização a respeito da continuidade na vida acadêmica ou da inserção profissional, estudo comparativo entre a atuação do egresso e a formação recebida.	Instrumento de Avaliação Institucional Externa, datado outubro de 2017. 3.7 Política institucional de acompanhamento dos egressos

Conforme planejamento de autoavaliação institucional em 2018 (<https://www.fdsu.edu.br/afdsu/arquivos/cpa/sintese-com-o-resultado-da-auto-avaliacao-institucional-da-fdsu-2018.pdf>), a pesquisa com os egressos de 2017 deveria ser feita 1 (um) ano após a colação de grau do acadêmico. Assim sendo, o questionário foi aplicado entre os dias 5 de fevereiro e 19 de março de 2019.

**Coleta de dados – formato:** Formulário encaminhado pelo e-mail da CPA para 207 egressos de 2017.

**Nº de pesquisas respondidas:** 7 participações (3,38%)

## Perguntas da Enquete

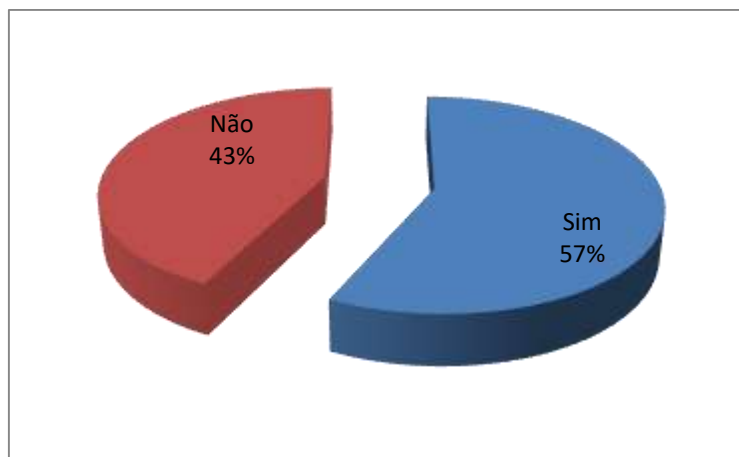
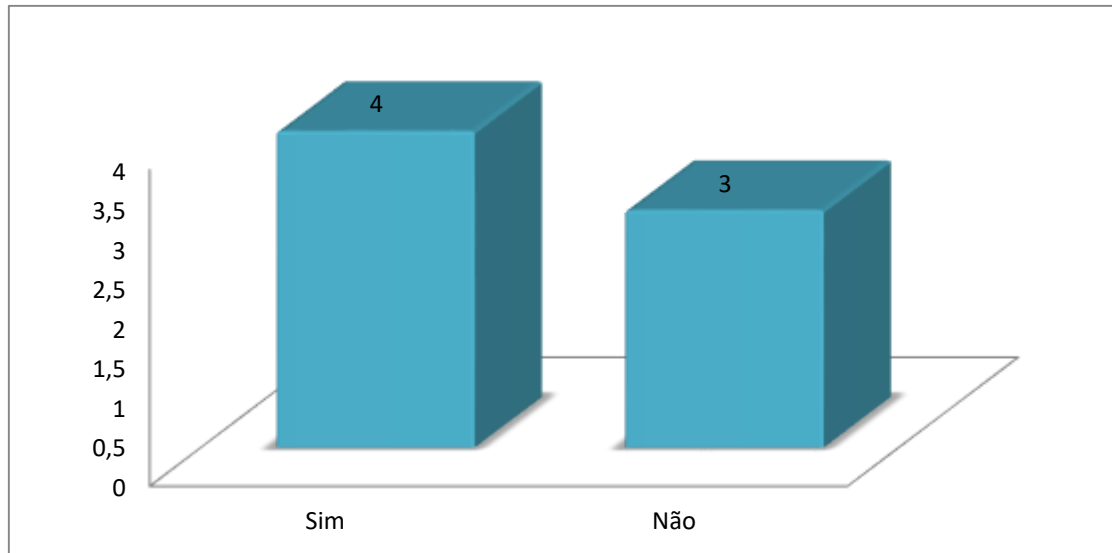
### Está exercendo a profissão na sua área de formação:

1. Sim (4 votos)

57,14%

2. Não (3 votos)

42,86%



### Se sim, em que área do Direito?

1. Advocacia (4 votos)

57,14%

2. Em branco (3 votos)

42,86%

3. Defensoria Pública (0 votos)

0,00%

4. Magistratura (0 votos)

0,00%

### Resultado Pesquisa Egressos Graduação 2017

5. Ministério Público (0 votos)

0,00%

6. Docência (0 votos)

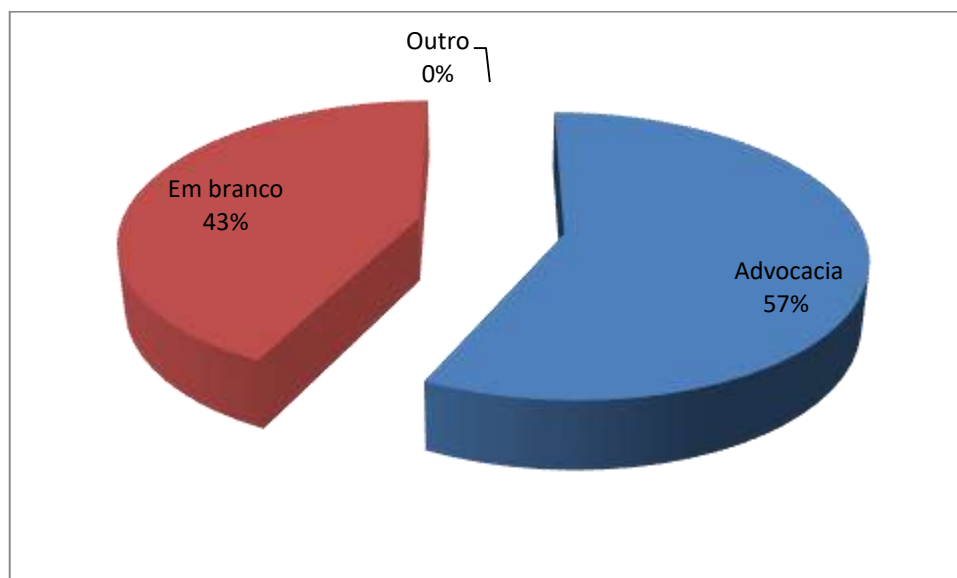
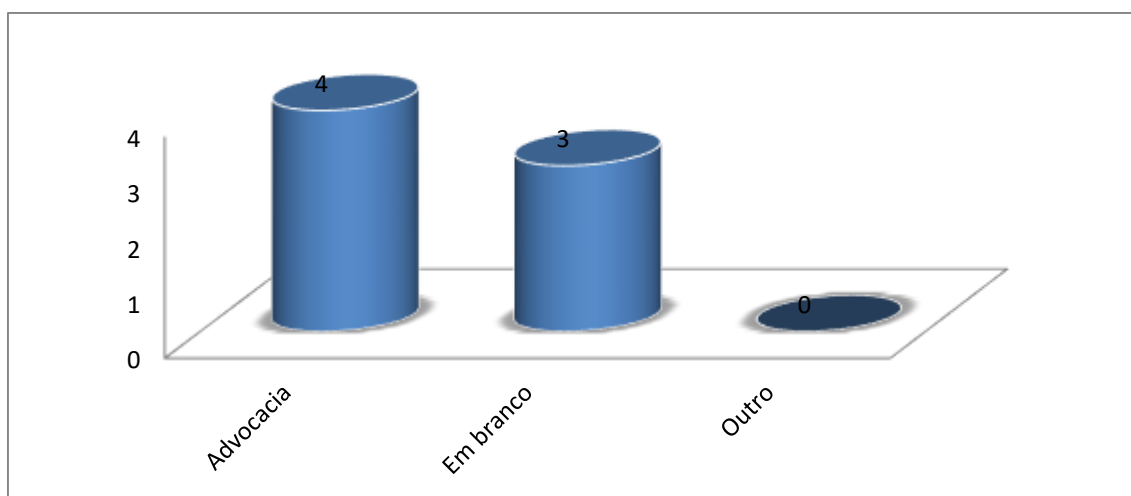
0,00%

7. Delegado de Polícia (0 votos)

0,00%

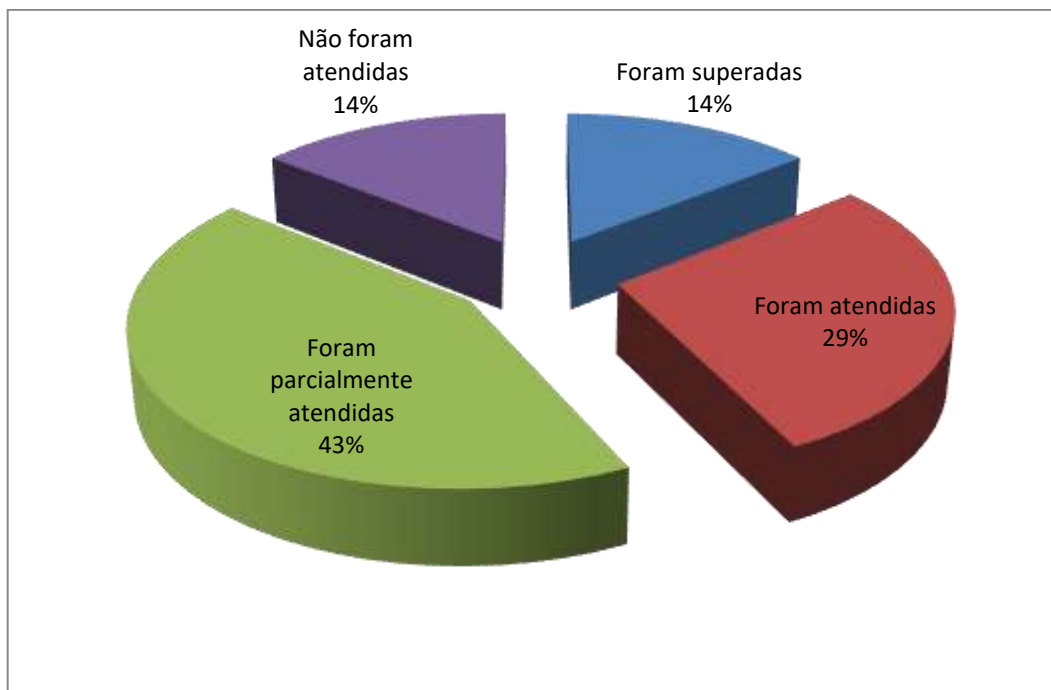
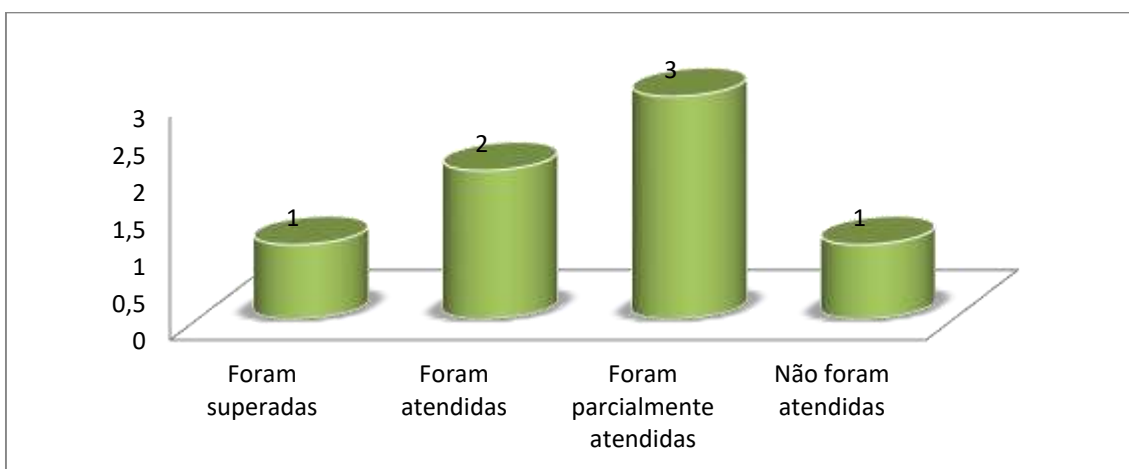
8. Outro. (0 votos)

0,00%



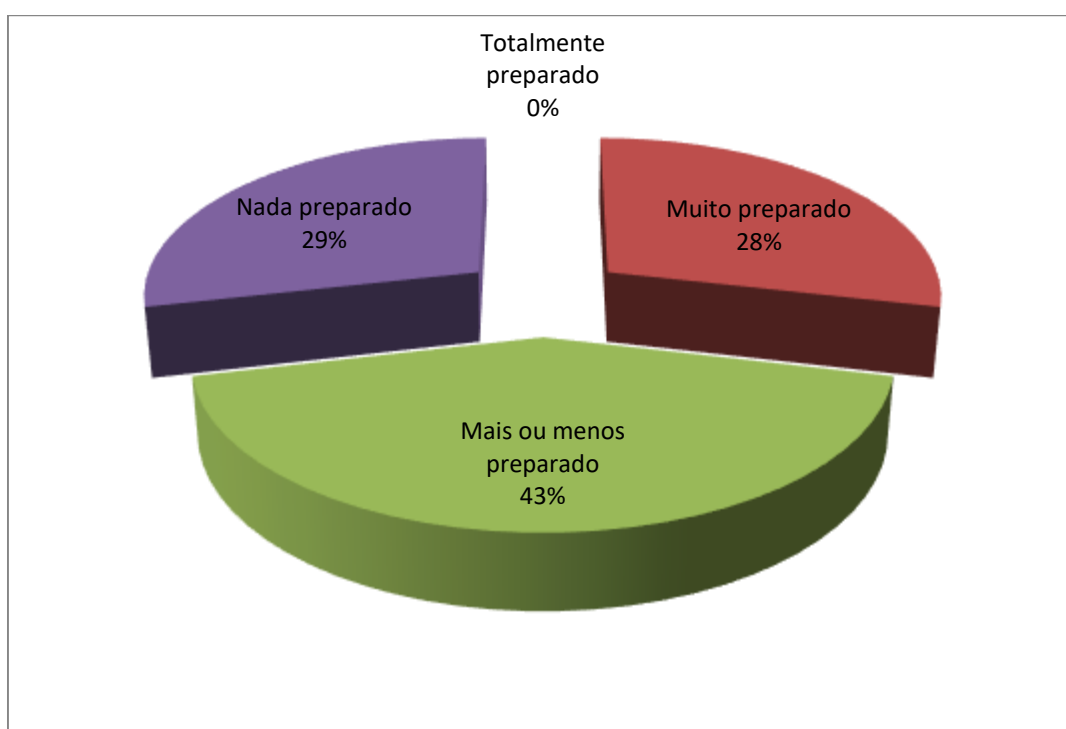
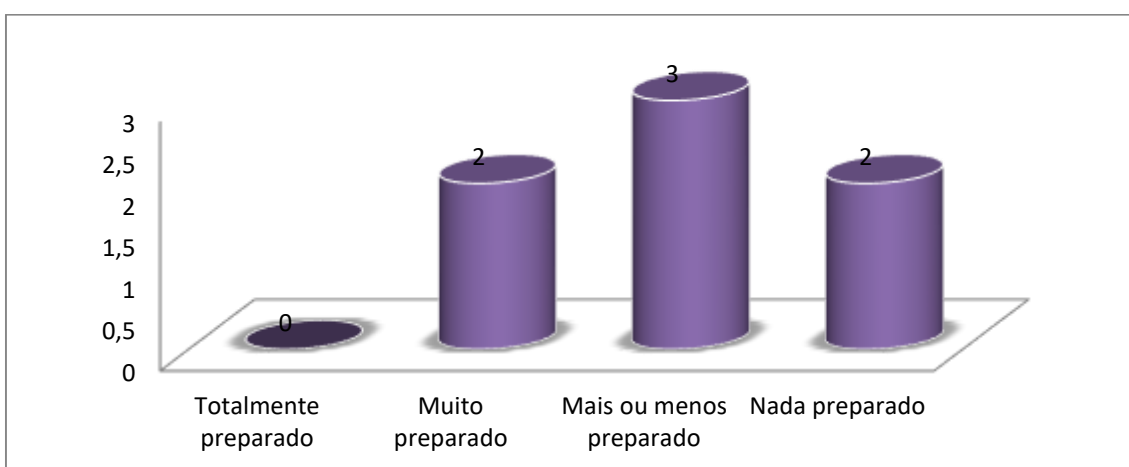
**Suas expectativas iniciais em relação ao curso:**

- 1. Foram parcialmente atendidas (3 votos) **42,86%**
- 2. Foram atendidas (2 votos) **28,57%**
- 3. Foram superadas (1 votos) **14,29%**
- 4. Não foram atendidas (1 votos) **14,29%**




**Ao concluir seu curso de graduação, como você se sentia para enfrentar o mercado de trabalho?**

1. Mais ou menos preparado (3 votos)  
42,86%
2. Nada preparado (2 votos)  
28,57%
3. Muito preparado (2 votos)  
28,57%
4. Totalmente preparado (0 votos)  
0,00%




**Avaliação cada um dos itens abaixo em relação ao seu Curso de Direito na FDSM, considerando: (sem os gráficos demonstrativos de percentuais, em virtude de tabela no item “conclusão” a seguir)**


#### **Avalie Grade curricular**



#### **Avalie Formação profissional voltada para o mercado de trabalho**



#### **Avalie Didática das aulas e conteúdo ministrado pelos professores**



#### **Avalie Formação e preparo dos professores**





- 14,29%
- 4. Regular (0 votos)  
0,00%
- 5. Não sei (0 votos)  
0,00%

### Avalie Biblioteca

- 1. Excelente (4 votos)  
57,14%
- 2. Bom (1 votos)  
14,29%
- 3. Regular (1 votos)  
14,29%
- 4. Em branco (1 votos)  
14,29%
- 5. Não sei (0 votos)  
0,00%

### Avalie Espaço físico e instalações da Faculdade

- 1. Excelente (6 votos)  
85,71%
- 2. Em branco (1 votos)  
14,29%
- 3. Bom (0 votos)  
0,00%
- 4. Regular (0 votos)  
0,00%
- 5. Não sei (0 votos)  
0,00%

### Avalie Atividades extraclasse e eventos científicos

- 1. Excelente (3 votos)  
42,86%
- 2. Bom (2 votos)  
28,57%
- 3. Regular (1 votos)  
14,29%
- 4. Em branco (1 votos)  
14,29%
- 5. Não sei (0 votos)  
0,00%

### Avalie A vivência universitária

- 1. Excelente (4 votos)  
57,14%
- 2. Bom (2 votos)  
28,57%

3. Em branco (1 votos)

14,29%

4. Regular (0 votos)

0,00%

5. Não sei (0 votos)

0,00%

### Avalie Atendimento ao aluno

1. Excelente (6 votos)

85,71%

2. Em branco (1 votos)

14,29%

3. Bom (0 votos)

0,00%

4. Regular (0 votos)

0,00%

5. Não sei (0 votos)

0,00%

### Avalie Empregabilidade

1. Bom (4 votos)

57,14%

2. Regular (2 votos)

28,57%

3. Em branco (1 votos)

14,29%

4. Excelente (0 votos)

0,00%

5. Não sei (0 votos)

0,00%

6. Em branco (0 votos)

0,00%

### Avalie Responsabilidade Social

1. Excelente (5 votos)

71,43%

2. Bom (1 votos)

14,29%

3. Em branco (1 votos)

14,29%

4. Regular (0 votos)


0,00%

5. Não sei (0 votos)


0,00%

### Avalie Política de atendimento ao egresso


1. Excelente (2 votos)



### Avalie Relação com entidades de classe e empresas do setor



### Avalie Promoção da cidadania e inclusão social



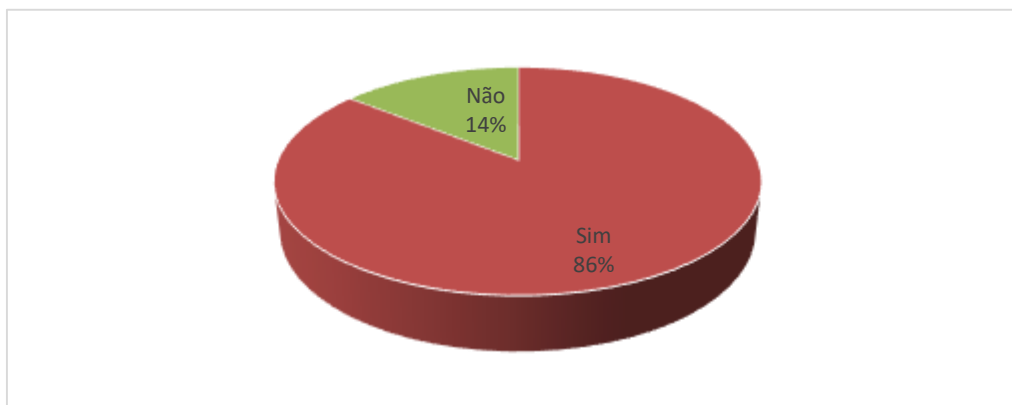
### Você prestou o Exame da OAB?

1. Sim (6 votos)

85,71%

2. Não (1 votos)

14,29%



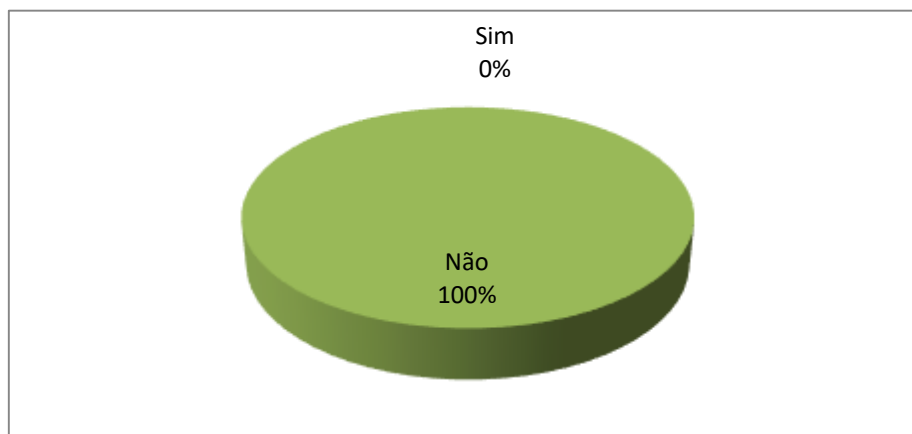
### Fez ou está fazendo outro curso de graduação?

1. Não (7 votos)

100,00%

2. Sim (0 votos)

0,00%



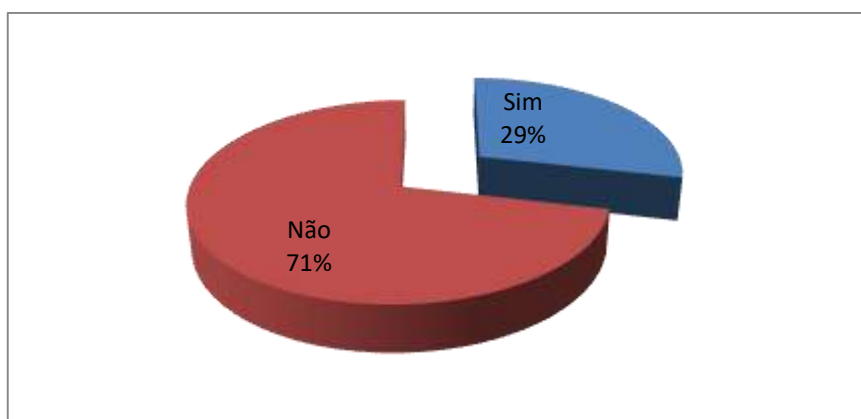
### Fez ou está fazendo um curso de Pós-Graduação e/ou Extensão?

1. Não (5 votos)

71,43%

2. Sim (2 votos)

28,57%



### Se fez ou está fazendo um curso de Pós-Graduação e/ou Extensão, por quê?

1. Não estou fazendo curso de Pós-Graduação e/ou Extensão (5 votos)

50,00%

2. Aprimorar os conhecimentos (2 votos)

20,00%

3. Exigência do mercado de trabalho (1 votos)

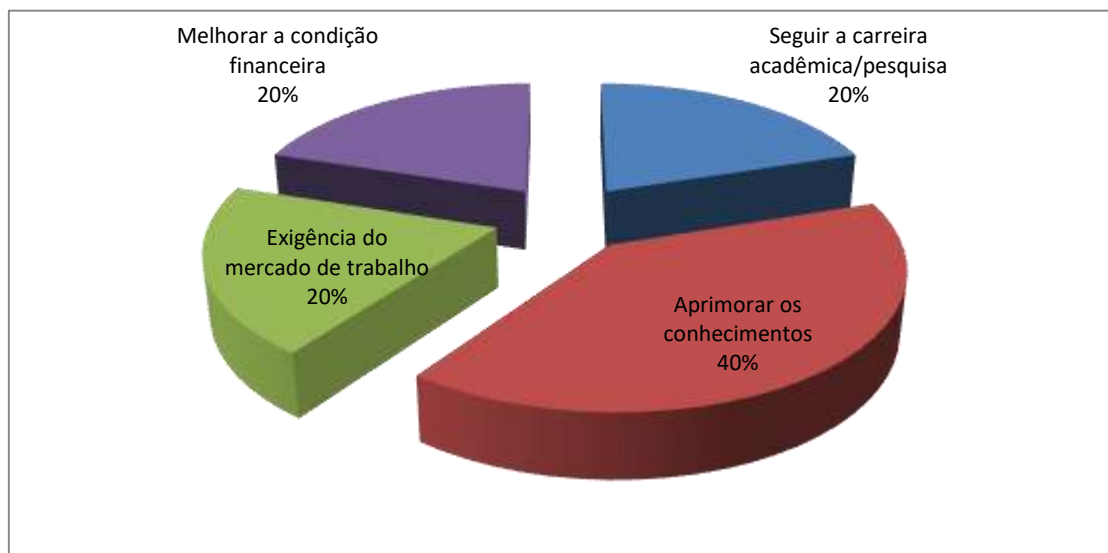
10,00%

4. Melhorar a condição financeira (1 votos)

10,00%

5. Seguir a carreira acadêmica/pesquisa (1 votos)

10,00%



\*Nesta questão, alguns participantes escolheram mais de uma opção de respostas.

### Se não fez um curso de Pós-Graduação e/ou Extensão, por quê?

1. Questões financeiras (4 votos)

50,00%

2. Não encontro o curso de meu interesse (2 votos)

25,00%

3. Fiz ou estou fazendo curso de Pós-Graduação e/ou Extensão (2 votos)

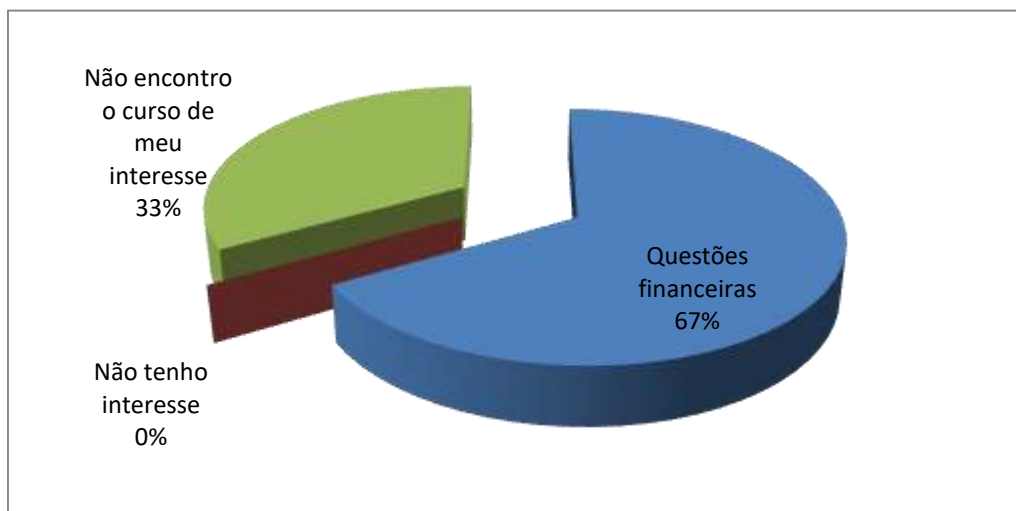
25,00%

4. Em branco (0 votos)

0,00%

5. Não tenho interesse (0 votos)

0,00%



\*Nesta questão, alguns participantes escolheram mais de uma opção de respostas.

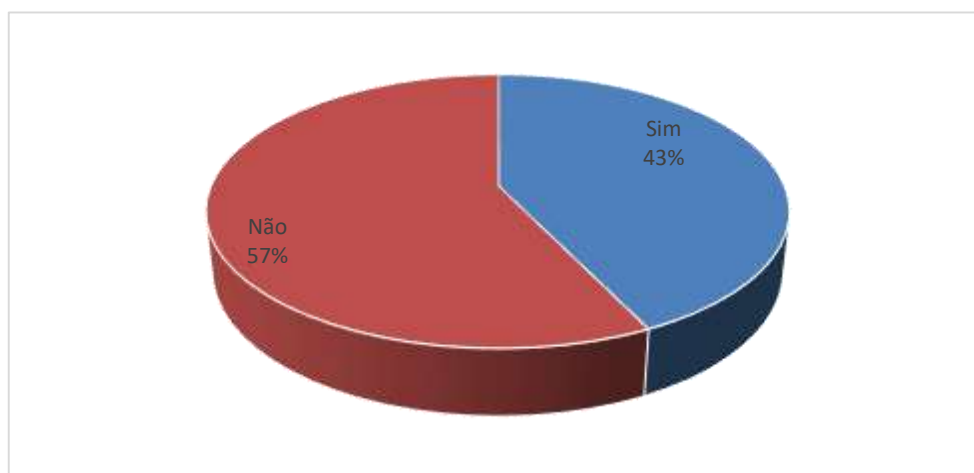
### Após o curso, você já participou de atividades na FDSM?

1. Não (4 votos)

57,14%

2. Sim (3 votos)

42,86%



### Se sim, em qual evento?

1. Não participei de atividades na FDSM, após o curso (4 votos)

57,14%

2. Seminários e simpósios (1 votos)

14,29%

3. Curso de Extensão (1 votos)

14,29%

4. Mestrado (1 votos)

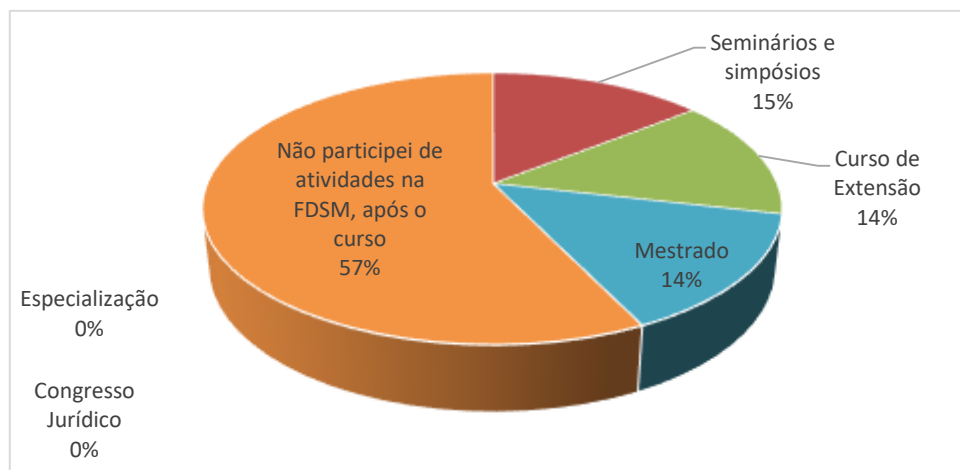
14,29%

5. Congresso Jurídico (0 votos)

0,00%

6. Especialização (0 votos)

0,00%



### Se não participou de atividades na FDSM, explique o motivo

1. Em branco (4 votos)

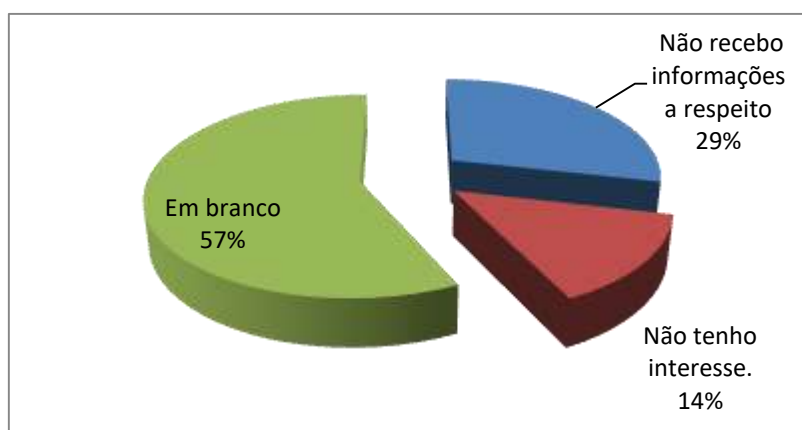
57,14%

2. Não recebo informações a respeito (2 votos)

28,57%

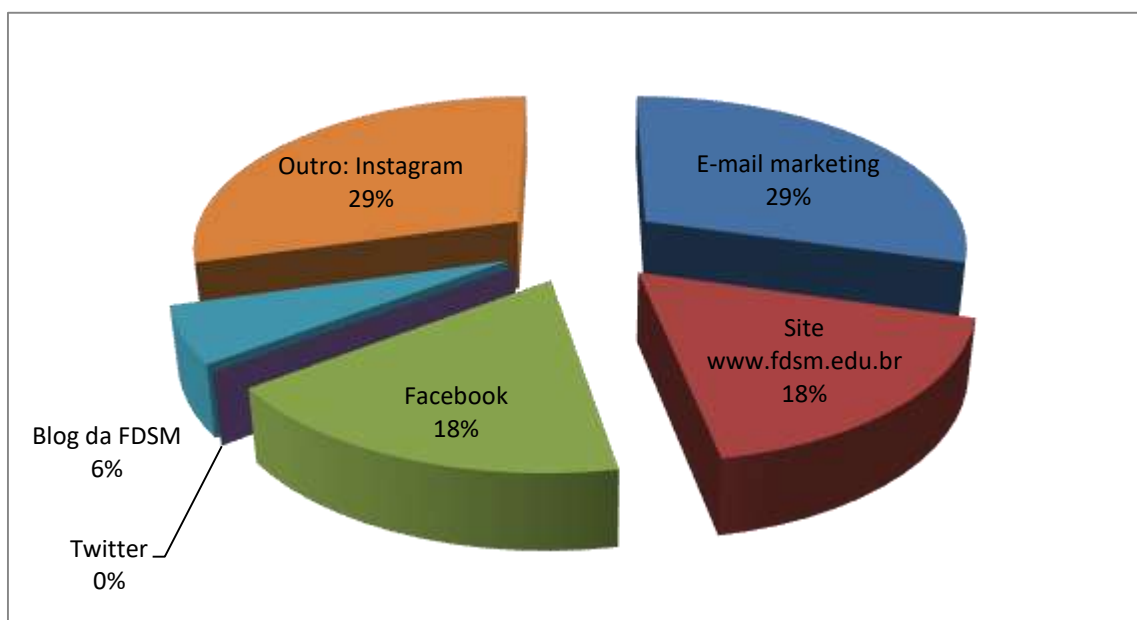
3. Não tenho interesse. (1 votos)

14,29%



### Como você fica sabendo das notícias e cursos da FDSM hoje?

1. E-mail marketing (5 votos)	31,25%
2. Outro: Instagram (4 votos)	25,00%
3. Site www.fdsd.edu.br (3 votos)	18,75%
4. Facebook (3 votos)	18,75%
5. Blog da FDSM (1 votos)	6,25%
6. Em branco (0 votos)	0,00%
7. Twitter (0 votos)	0,00%



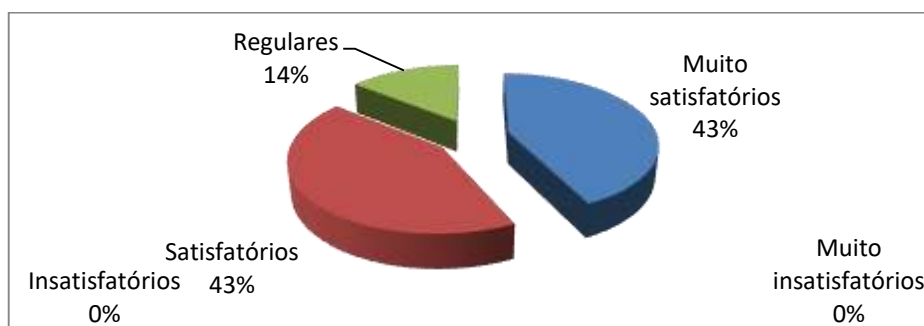
Obs.:

- Nesta questão, alguns participantes escolheram mais de uma opção de respostas. No item "outro", os participantes mencionaram "Instagram";
- Um participante selecionou a opção "não" na questão "Após o curso, você já participou de atividades na FDSM?" e justificou "Não recebo informações a respeito". Na pergunta "Como você fica sabendo das notícias e cursos da FDSM hoje?" o participante selecionou "Outro: Instagram", o que parece apresentar contradição entre as respostas das questões;
- Um participante selecionou a opção "não" para a questão "Após o curso, você já participou de atividades na FDSM?" e justificou que "Não recebo informações a respeito". Porém na pergunta seguinte "Como você fica sabendo das notícias e cursos da FDSM hoje?" selecionou a opção "E-mail marketing", o que parece apresentar contradição entre as respostas das questões.



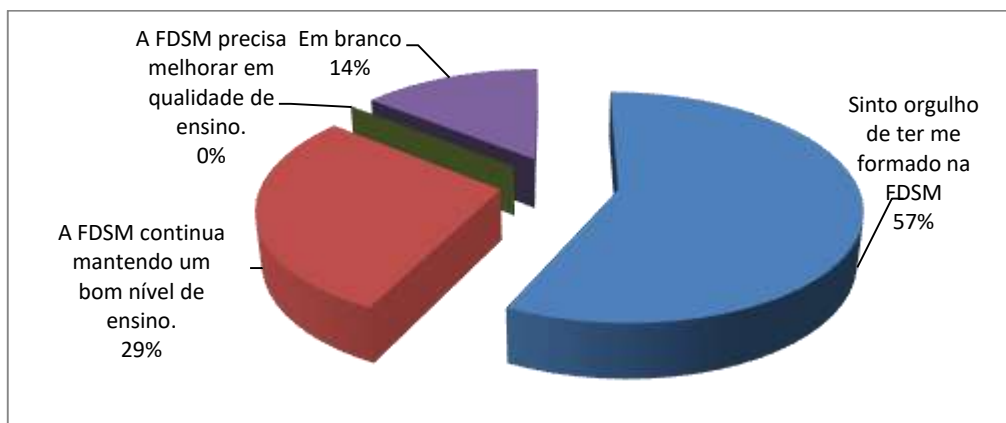
**Em que nível você classifica os meios de comunicação utilizados pela FDSM no intuito de informar a nossa sociedade sobre sua atuação educacional, social e cultural?**

- 1. Muito satisfatórios (3 votos) **42,86%**
- 2. Satisfatórios (3 votos) **42,86%**
- 3. Regulares (1 votos) **14,29%**
- 4. Insatisfatórios (0 votos) **0,00%**
- 5. Muito insatisfatórios (0 votos) **0,00%**



**Qual a imagem que você tem da FDSM hoje, com relação à formação proporcionada pela Instituição?**

- 1. Sinto orgulho de ter me formado na FDSM (4 votos) **57,14%**
- 2. A FDSM continua mantendo um bom nível de ensino. (2 votos) **28,57%**
- 3. Em branco (1 votos) **14,29%**
- 4. A FDSM precisa melhorar em qualidade de ensino. (0 votos) **0,00%**



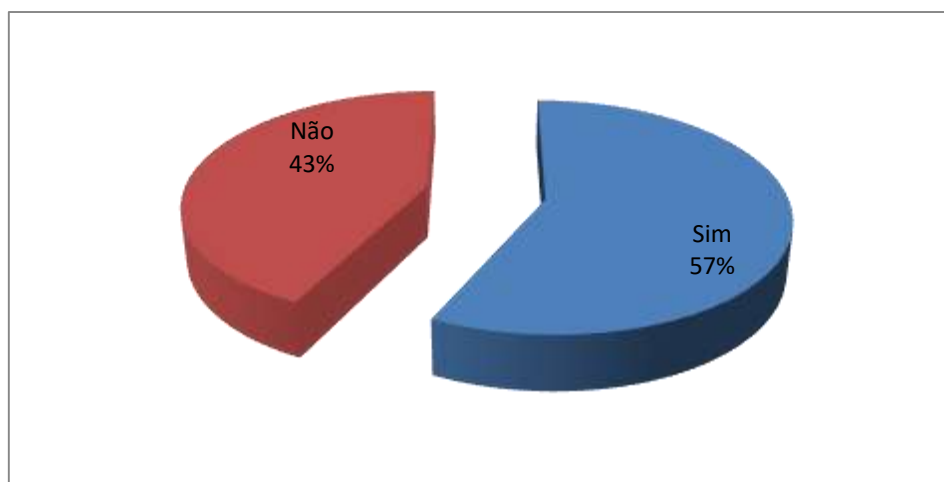
**Você tem por hábito visitar o site da FDSM para se atualizar sobre as informações institucionais?**

1. Não (4 votos)

57,14%

2. Sim (3 votos)

42,86%



**Avalie a seguinte afirmação e indique o grau de concordância segundo a escala que varia de 1 (discordância total) e 6 (concordância total). Caso você julgue não ter elementos para avaliar a assertiva, assinale a opção não sei responder: As disciplinas cursadas contribuíram para sua formação integral, como cidadão e profissional.**

1. 5 (5 votos)

71,43%

2. 6 (concordo totalmente) (1 votos)

14,29%

3. 4 (1 votos)

14,29%

4. não sei responder (0 votos)

0,00%

5. 1 (discordo totalmente) (0 votos)

0,00%

6. 2 (0 votos)

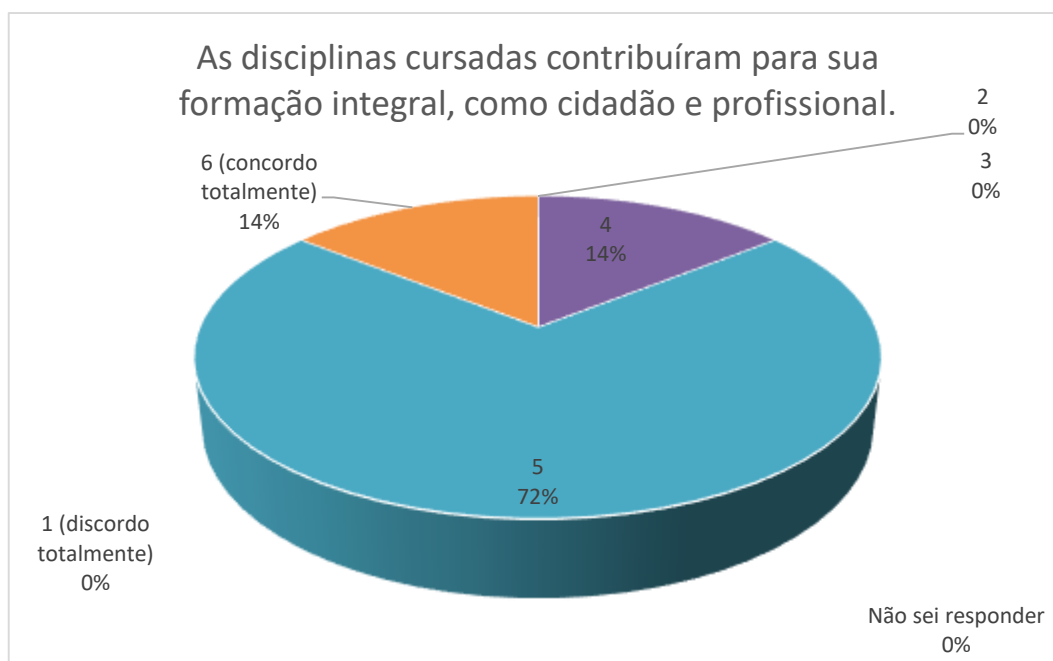
0,00%

7. 3 (0 votos)

0,00%

Resultado Pesquisa Egressos Graduação 2017

	1 (discordo totalmente)	2	3	4	5	6 (concordo totalmente)	Não sei responder
<b>As disciplinas cursadas contribuíram para sua formação integral, como cidadão e profissional.</b>	0	0	0	1	5	1	0



## Conclusão

Dos 7 egressos da graduação 2017, participantes da pesquisa, 57,14% dos entrevistados estão exercendo a profissão na sua área de formação. O mesmo percentual na área da advocacia. Vejamos, a seguir, o quadro com as opções de respostas mais utilizadas:

Quadro resumo pesquisa egressos 2017	(%) Opções de respostas mais utilizadas	
Está exercendo a profissão na sua área de formação:	57,14%	Sim
Se sim, em que área do Direito?	57,14%	Advocacia
Suas expectativas iniciais em relação ao curso:	42,86%	Foram parcialmente atendidas
Ao concluir seu curso de graduação, como você se sentia para enfrentar o mercado de trabalho?	42,86%	Mais ou menos preparado
Você prestou o Exame da OAB?	85,71%	Sim
Fez ou está fazendo outro curso de graduação?	100,00%	Não
Fez ou está fazendo um curso de Pós-Graduação e/ou Extensão?	71,43%	Não
Se fez ou está fazendo um curso de Pós-Graduação e/ou Extensão, por quê?	20,00%	Aprimorar os conhecimentos
Se não fez um curso de Pós-Graduação e/ou Extensão, por quê?	50,00%	Questões financeiras
Após o curso, você já participou de atividades na FDSM?	57,14%	Não
Se participou de atividades na FDSM, em qual evento?	14,29%	Seminários e simpósios/Curso de Extensão/Mestrado (mesmo percentual para as duas respostas)
Se não participou de atividades na FDSM, explique o motivo	28,57%	Não recebo informações a respeito
Como você fica sabendo das notícias e cursos da FDSM hoje?	31,25%	E-mail marketing
Em que nível você classifica os meios de comunicação utilizados pela FDSM no intuito de informar a nossa sociedade sobre sua atuação educacional, social e cultural?	42,86%	Muito satisfatórios/satisfatórios (mesmo percentual para as duas respostas)
Qual a imagem que você tem da FDSM hoje, com relação à formação proporcionada pela	57,14%	Sinto orgulho de ter me formado na FDSM

Instituição?		
Você tem por hábito visitar o site da FDSM para se atualizar sobre as informações institucionais?	57,14%	Não
Avalie a seguinte afirmação e indique o grau de concordância segundo a escala que varia de 1(discordância total) e 6 (concordância total). Caso você julgue não ter elementos para avaliar a assertiva, assinale a opção não sei responder: As disciplinas cursadas contribuíram para sua formação integral, como cidadão e profissional.	71,43%	5

Em relação à formação recebida pela avaliação do egresso, verificou-se o percentual de respostas mais favoráveis (excelente e bom). Pela tabela abaixo, percebe-se que os quesitos interrogados permaneceram acima de 50% das respostas favoráveis, com exceção da questão “Formação profissional voltada para o mercado de trabalho” que apresentou um percentual de 42,86% das respostas dos 7 participantes.

A CPA, então, verificou que a porcentagem para a questão “empregabilidade” e “política de atendimento ao egresso” permaneceu acima dos 50%. Assim, considerando a soma das respostas para os quesitos “grade curricular, didática das aulas e conteúdo ministrado pelos professores, formação e preparo dos professores, atividades extraclasse e eventos científicos” – temas relacionados a formação do aluno - atingirem patamares acima de 70%, a CPA entende que o único quesito avaliado abaixo dos 50% não prejudicou o resultado geral. Vejamos:

Avalie cada um dos itens abaixo em relação ao seu Curso de Direito na FDSM- avaliação de 7 participantes - egressos 2017	Excelente (%)	Bom (%)	Somatória das respostas Excelente + Bom (%)
Grade curricular	57,14	28,57	85,71
Formação profissional voltada para o mercado de trabalho	0	42,86	42,86
Didática das aulas e conteúdo ministrado pelos professores	28,57	57,14	85,71
Formação e preparo dos professores	42,86	42,86	85,72
Biblioteca	57,17	14,29	71,46
Espaço físico e instalações da Faculdade	85,71	0	85,71
Atividades extraclasse e eventos científicos	42,86	28,57	71,43
A vivência universitária	57,14	28,57	85,71

**Resultado Pesquisa Egressos Graduação 2017**

<b>Atendimento ao aluno</b>	85,71	0	85,71
<b>Empregabilidade</b>	0	57,14	57,14
<b>Responsabilidade Social</b>	71,43	14,29	85,72
<b>Política de Atendimento ao Egresso</b>	28,57	28,57	57,14
<b>Relação com entidades de classe e empresas do setor</b>	28,57	28,57	57,14
<b>Promoção da cidadania e inclusão social</b>	57,14	28,57	85,71

A fragilidade continua sendo no percentual de participantes da pesquisa (3,38%), mas entende-se como um número incontrolável, já que demanda espontaneidade do participante. A manutenção da carta enviada, com assinatura do Diretor e convidando para continuar respondendo as pesquisas, para os alunos do 10º período deverá permanecer e foi inserida como rotina no procedimento da CPA.

## Questões abertas

\*As respostas de texto não são publicáveis.