

2023

Pesquisa alunos ingressantes  
1º período



## Sumário

Resultado pesquisa ingressantes (1º período) 2023.....	3
Conclusão .....	10

## Resultado pesquisa ingressantes (1º período) 2023

A pesquisa foi realizada entre os dias 24 de fevereiro e 27 de março de 2023 com os alunos ingressantes. 73 participações pelo portal do aluno de um filtro com 197 usuários.

Código	Título	Data Pub.	Data Exp.	Meio utilizado	Nº usuários enviados/filtrados	Nº de participantes	Porcentagem de participação (%)	Objetivo:	Instrumento de Avaliação
4680	Pesquisa alunos ingressantes (1º período) 2023	24/02/2023	27/03/2023	Portal do aluno	197	73	37,06%	Verificar como ficou sabendo do Vestibular, como foi a acolhida da IES no período do processo seletivo, qual a visão da FDSM, meio de comunicação e trabalho.	Instrumento de Avaliação Institucional Externa, datado outubro de 2017; 3.11 Política de atendimento aos discentes/Instrumento de Avaliação do Curso de Graduação; datado outubro de 2017; 1.12 Apoio ao discente

Em qual turma você está matriculado (a)?

1. A (27 votos)

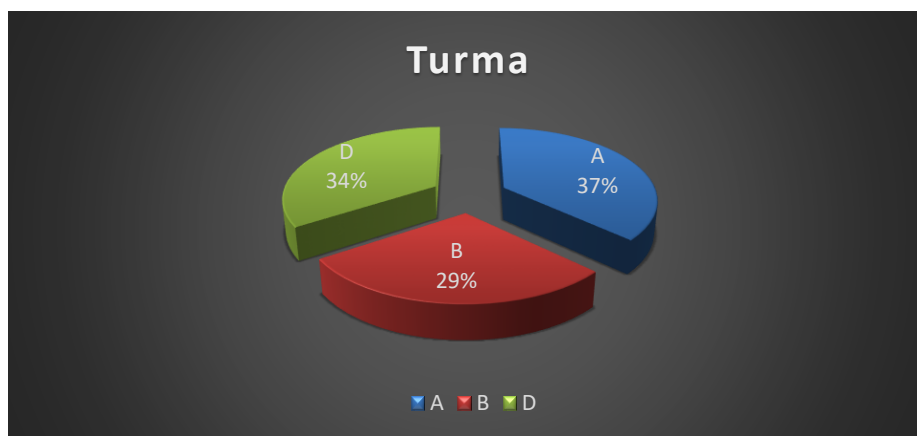
36,99%

2. D (25 votos)

34,25%

3. B (21 votos)

28,77%



Por quais meios você ficou sabendo do Vestibular da FDSM?

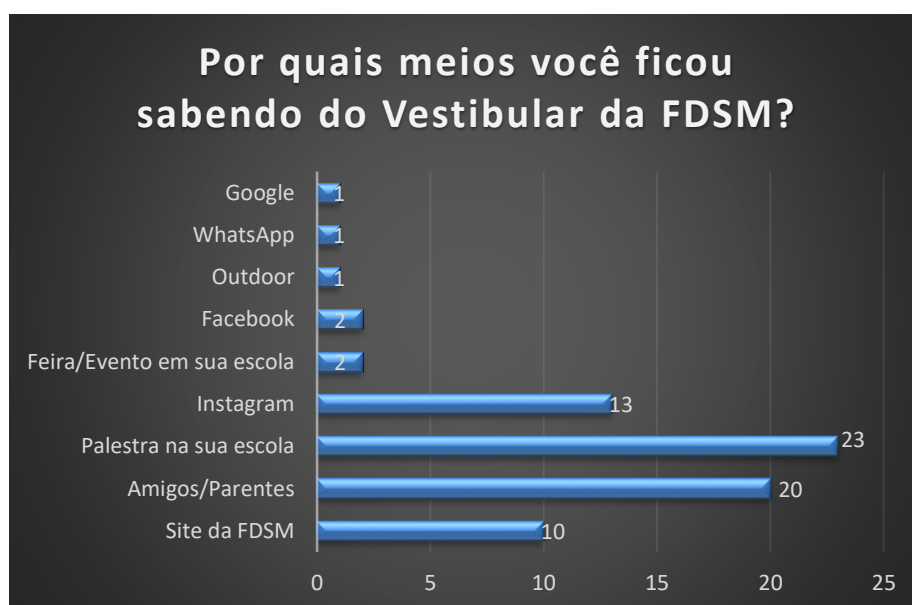
1. Palestra na sua escola (23 votos)

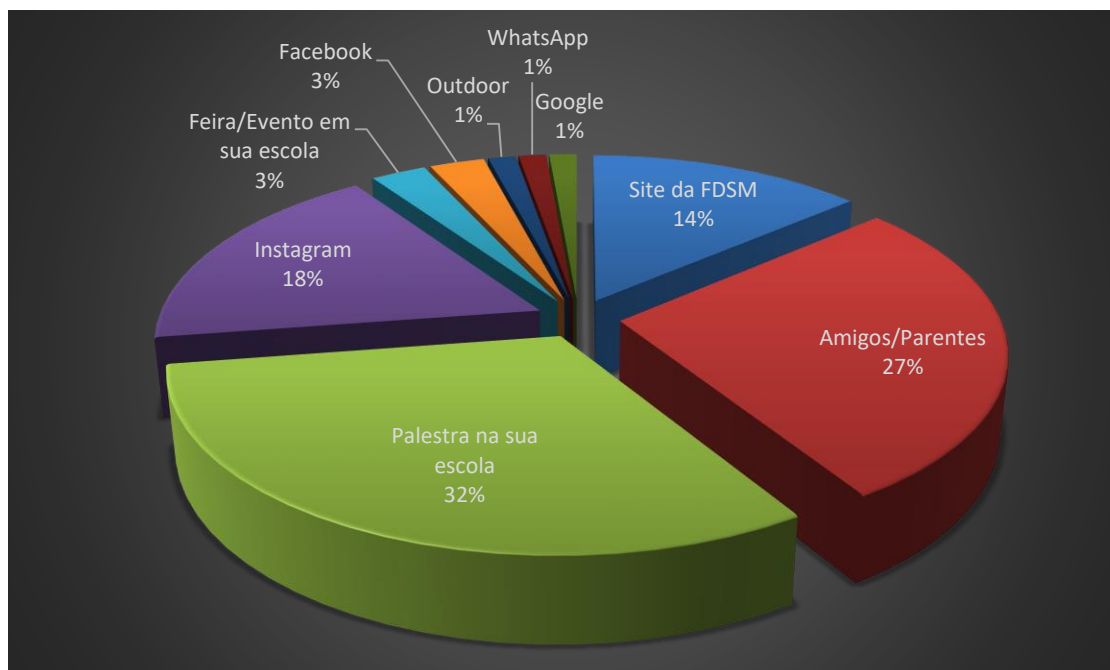
31,51%

2. Amigos/Parentes (20 votos)

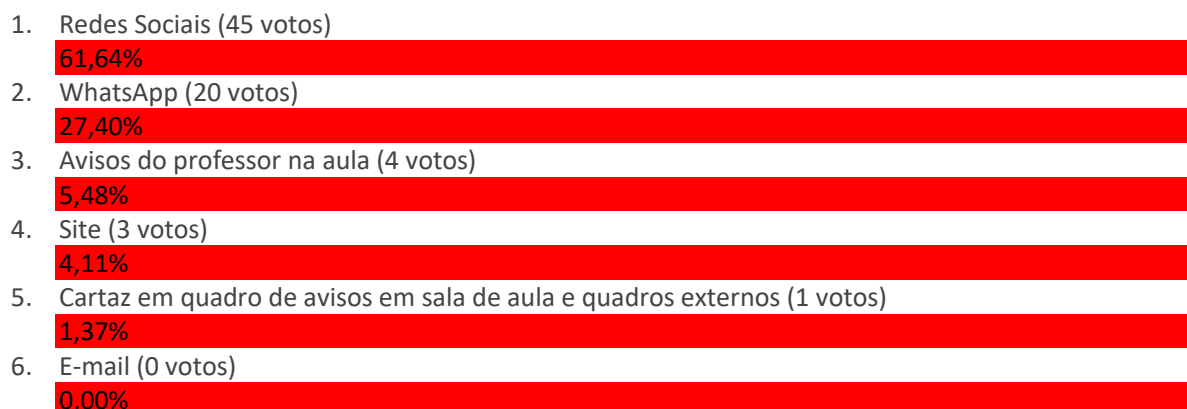
27,40%

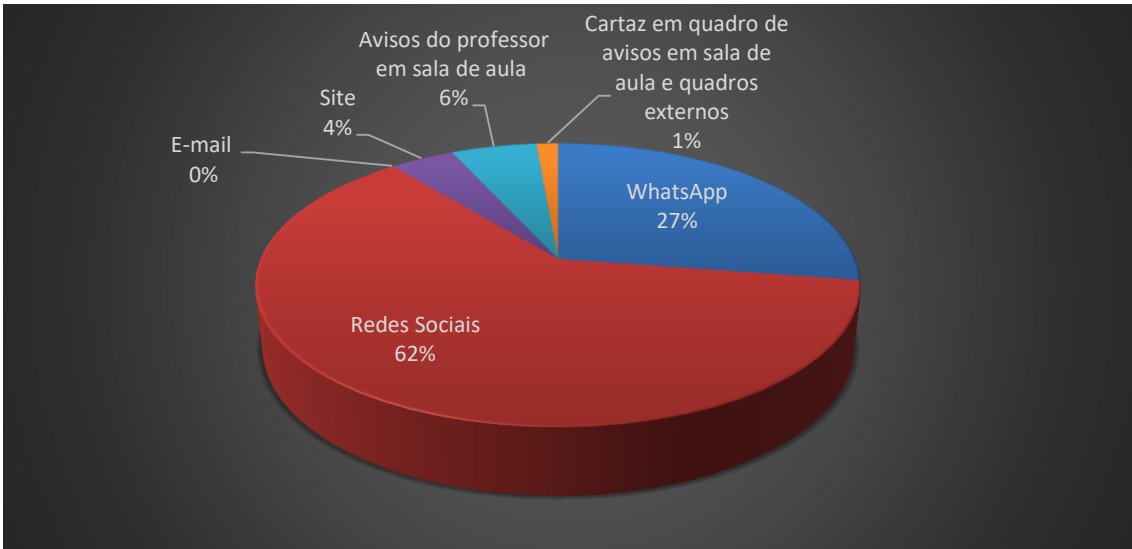
3. Instagram (13 votos)



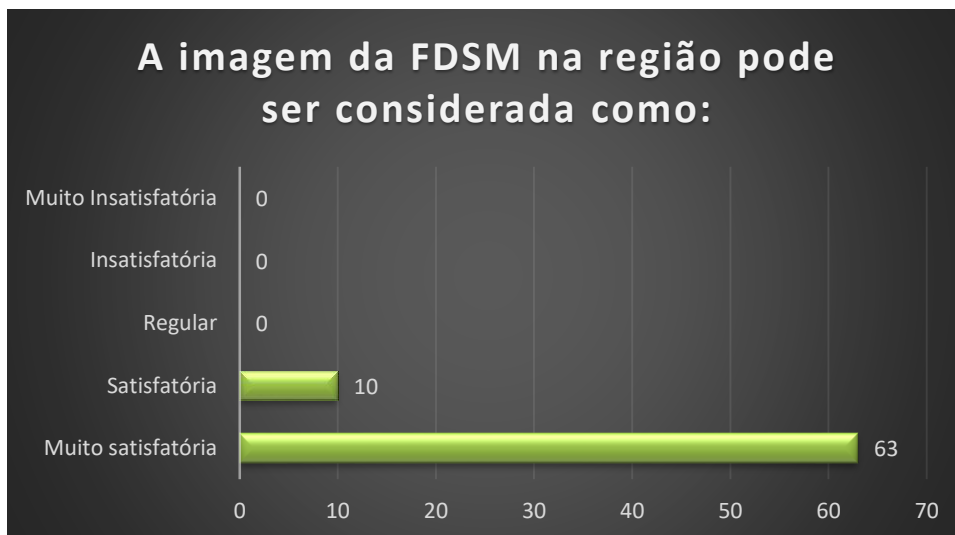



Na sua opinião, qual seria o meio mais eficaz para divulgação das novidades da FDSM?





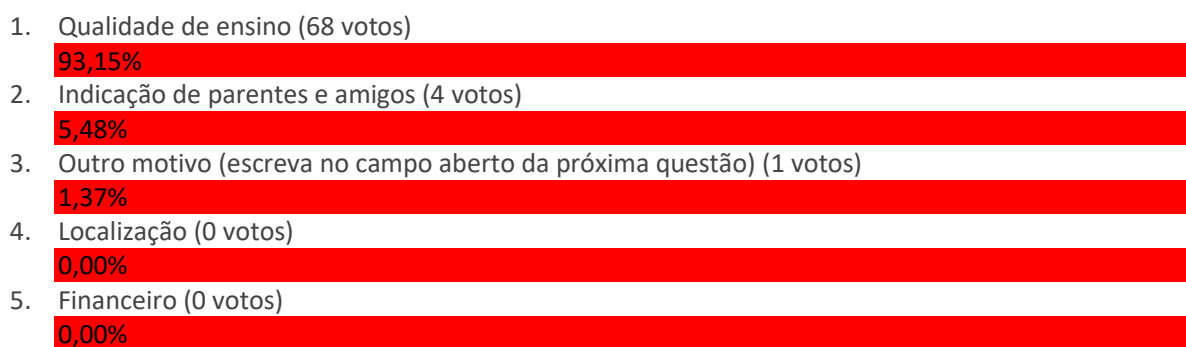
A imagem da FDSM na região pode ser considerada como:



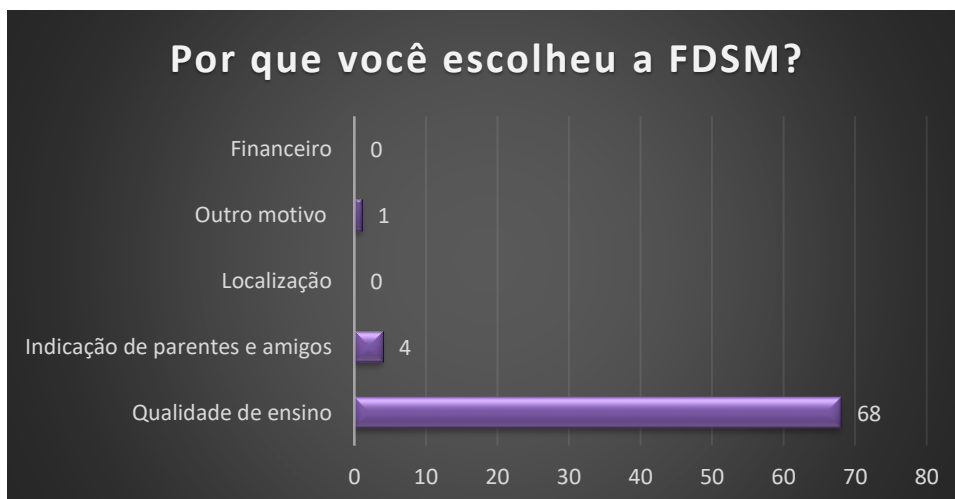
## A imagem da FDSM na região pode ser considerada como:



## Por que você escolheu a FDSM?

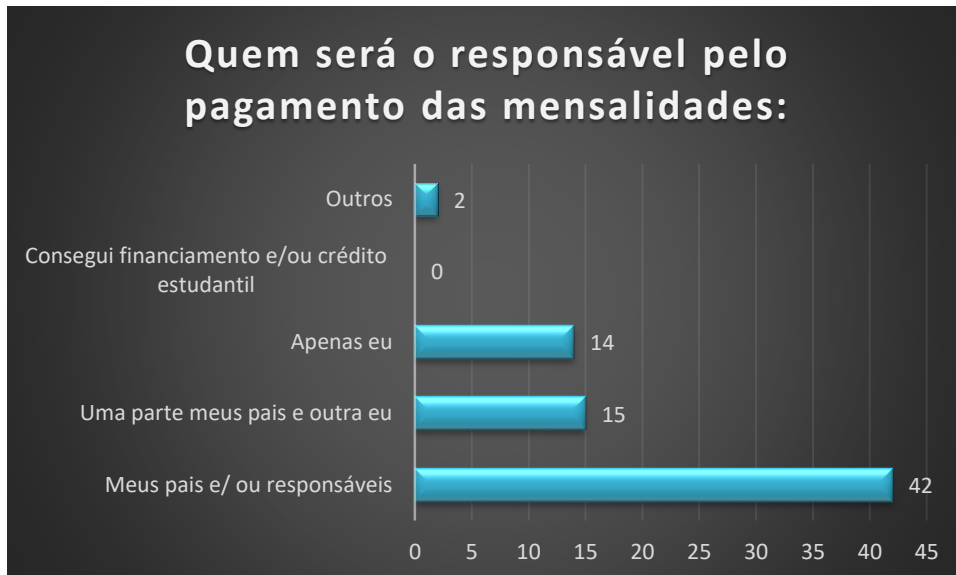
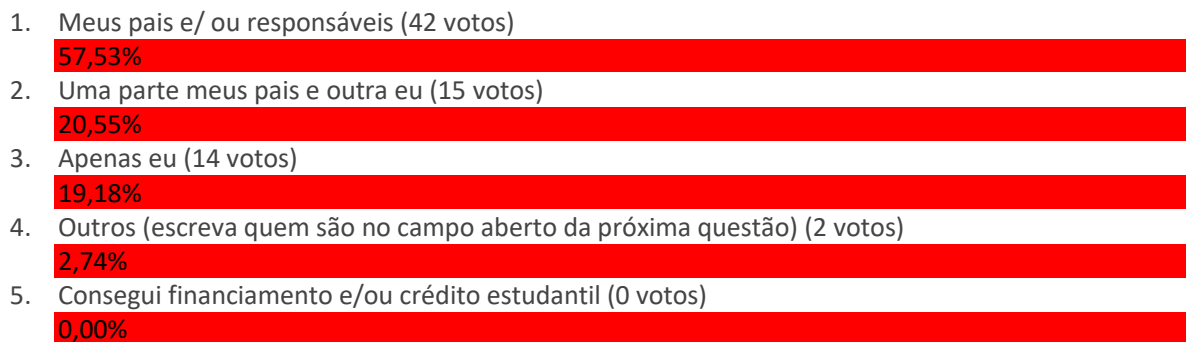


## Por que você escolheu a FDSM?

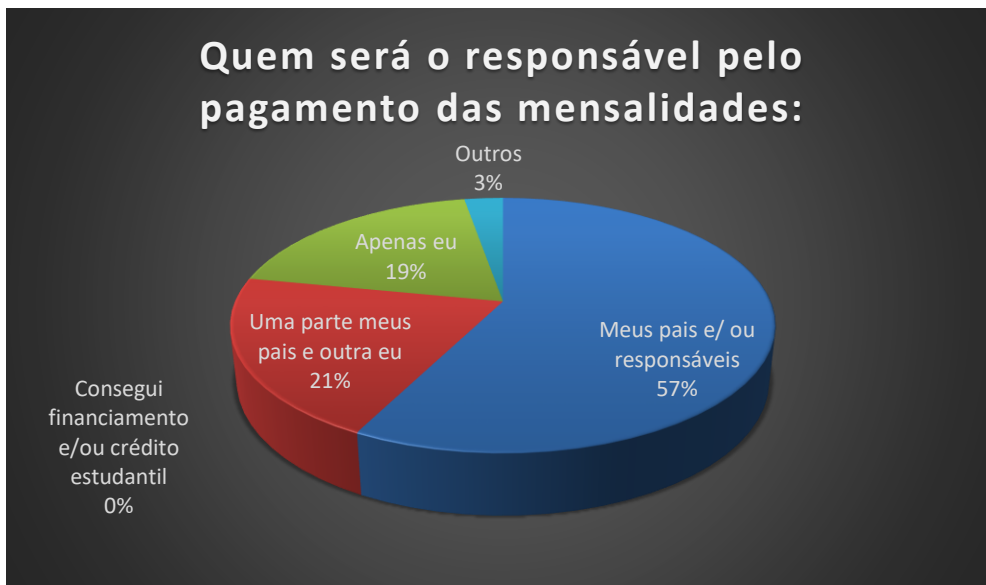




Quem será o responsável pelo pagamento das mensalidades:

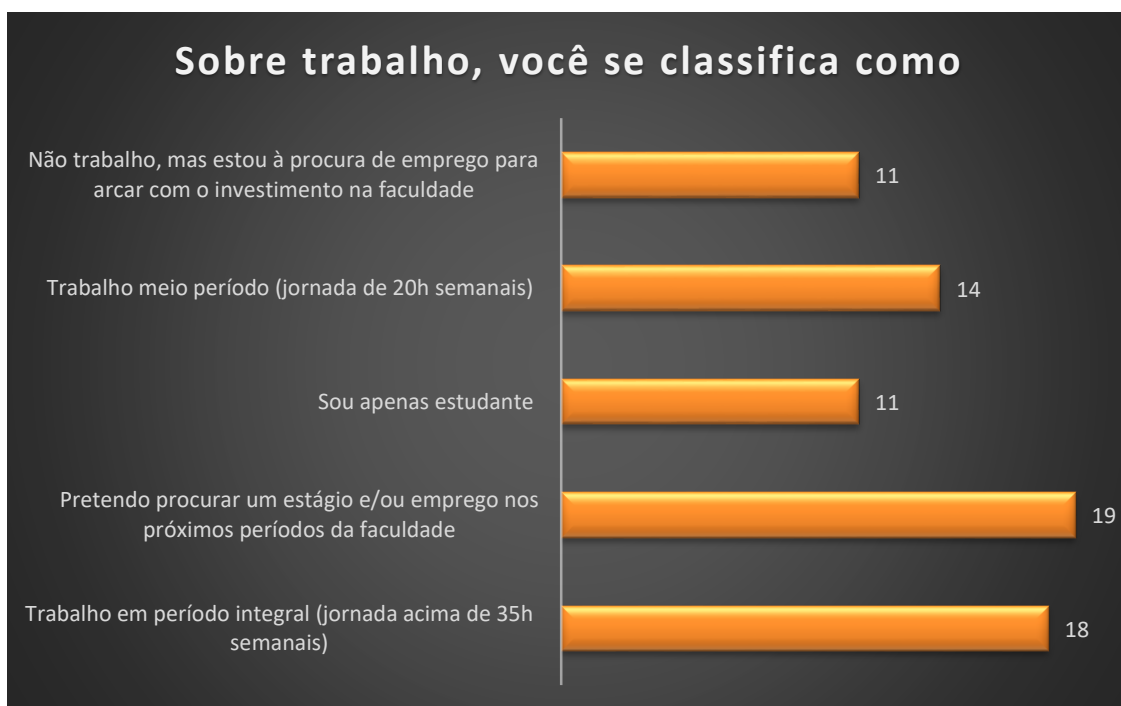







### Sobre trabalho, você se classifica como

1. Pretendo procurar um estágio e/ou emprego nos próximos períodos da faculdade (19 votos)  
**26,03%**
2. Trabalho em período integral (jornada acima de 35h semanais) (18 votos)  
**24,66%**
3. Trabalho meio período (jornada de 20h semanais) (14 votos)  
**19,18%**
4. Sou apenas estudante (11 votos)  
**15,07%**
5. Não trabalho, mas estou à procura de emprego para arcar com o investimento na faculdade (11 votos)  
**15,07%**





## Conclusão

37,06% dos alunos ingressantes em 2023 participaram da pesquisa (73 acadêmicos). Deste total, segue abaixo o percentual de respostas mais utilizadas em 2023 e o panorama dos dois anos anteriores nas questões comuns.

Resumo com comparativo 2021-2022-2023	Opção com maior número de respostas (%) em 2021		Opção com maior número de respostas (%) em 2022		Opção com maior número de respostas (%) em 2023	
	Por quais meios você ficou sabendo do Vestibular da FDSM?	35,23%	Amigos/parentes	30,00%	Amigos/parentes	31,51%
	30,68%	Site da FDSM	30,00%	Redes sociais	27,40%	Amigos/Parentes
Na sua opinião, qual seria o meio mais eficaz para divulgação das novidades da FDSM?	43,18%	Redes Sociais	52,73%	Redes Sociais	61,64%	Redes Sociais
A imagem da FDSM na região pode ser considerada como:	88,64%	Muito satisfatória	89,09%	Muito satisfatória	86,30%	Muito satisfatória
Por que você escolheu a FDSM?	84,09%	Qualidade de ensino	86,36%	Qualidade de ensino	93,15%	Qualidade de ensino
Quem será o responsável pelo pagamento das mensalidades:	N/A		54,55%	Meus pais e/ ou responsáveis	57,53%	Meus pais e/ ou responsáveis
Sobre trabalho, você se classifica como:			33,64%	Trabalho em período integral (jornada acima de 35h semanais)	26,03%	Pretendo procurar um estágio e/ou emprego nos próximos períodos da faculdade
					24,66%	Trabalho em período integral (jornada acima de 35h semanais)

Em 2023, a resposta “palestra na sua escola” superou a escolha de “amigos/parentes”, assumindo a primeira posição mais votada (23 votos – 31,51%) na questão “Por quais meios você ficou sabendo do Vestibular da FDSM?”. Bem como “Pretendo procurar um estágio e/ou emprego nos próximos períodos da faculdade” na pergunta sobre trabalho (19 votos – 26,03%). Nas demais, a opção de resposta com maior número de votos permaneceu da mesma forma que os anos anteriores.

As questões abertas, ressaltando que não há vinculação do participante com a resposta dada, serão encaminhadas para os setores responsáveis, além da Direção e órgãos colegiados.