

Pesquisa de Satisfação



OS PIRATAS DA SOMÁLIA

Dia: 02/05 | Horário: 17h | Local: Salão do Júri

DEBATEDORES

Prof. Dr. Cícero Krupp da Luz, Ma. Heroana Letícia Pereira e
Ma. Thatiana Mara Dorigati.

RESPONSÁVEL


Grupo de Pesquisa Direito Internacional Crítico

VAGAS LIMITADAS

Inscrições pelo site: WWW.FDSM.EDU.BR

Público alvo: Alunos da graduação, extensão, pós-graduação,
mestrado, egressos e comunidade externa.

Informações: Núcleo de Extensão

 35 3449-8125 - extensao@fdsm.edu.br



[facebook/fdsm_oficial](https://www.facebook.com/fdsm_oficial)



[instagram/fdsm_oficial](https://www.instagram.com/fdsm_oficial)



[youtube/fdsmoficial](https://www.youtube.com/fdsmoficial)



[twitter/fdsm_oficial](https://twitter.com/fdsm_oficial)

Análise dos dados

Cine FDSM

Filme: Os Piratas da Somália

Responsável: Grupo de Pesquisa Direito Internacional Crítico – Pesquisador-líder Prof. Dr. Cícero Krupp da Luz.

Debatedores: Prof. Dr. Cícero Krupp da Luz, Ma. Heroana Letícia Pereira e Ma. Thatiana Mara Dorigati.

Data: 02/05/2019

Horário: 17h

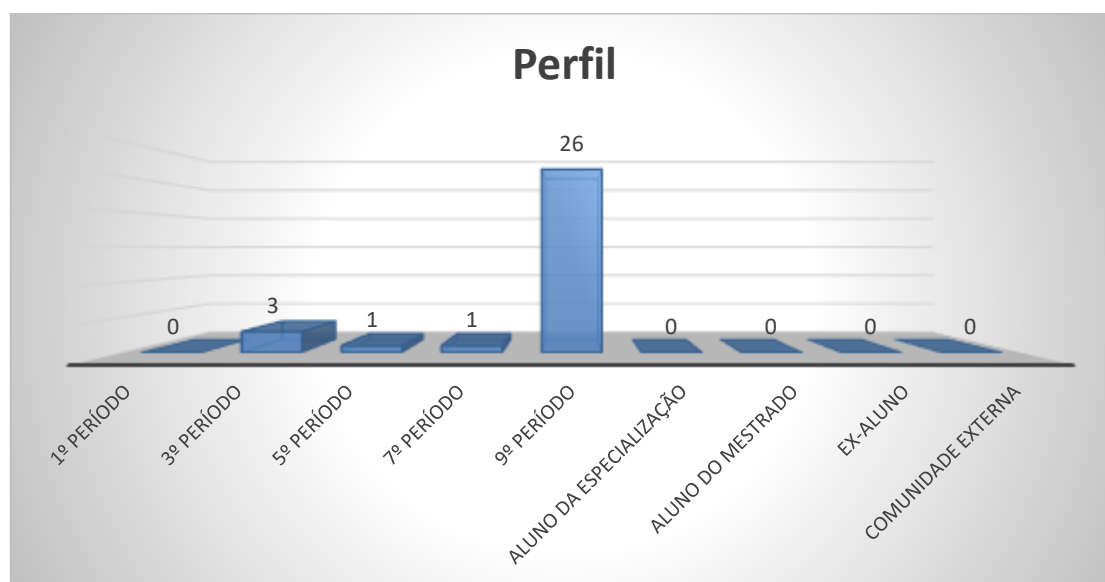
Local: Salão do Tribunal do Júri

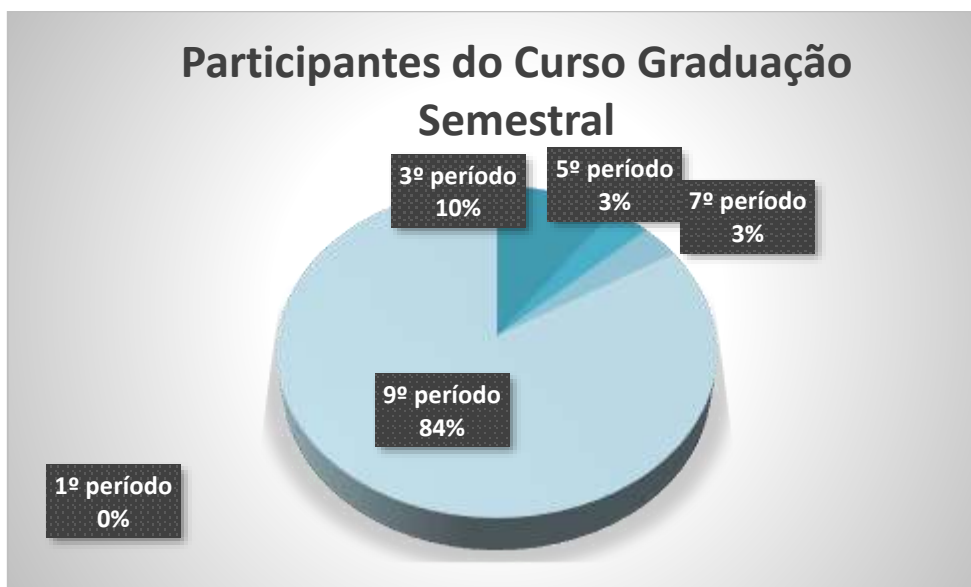
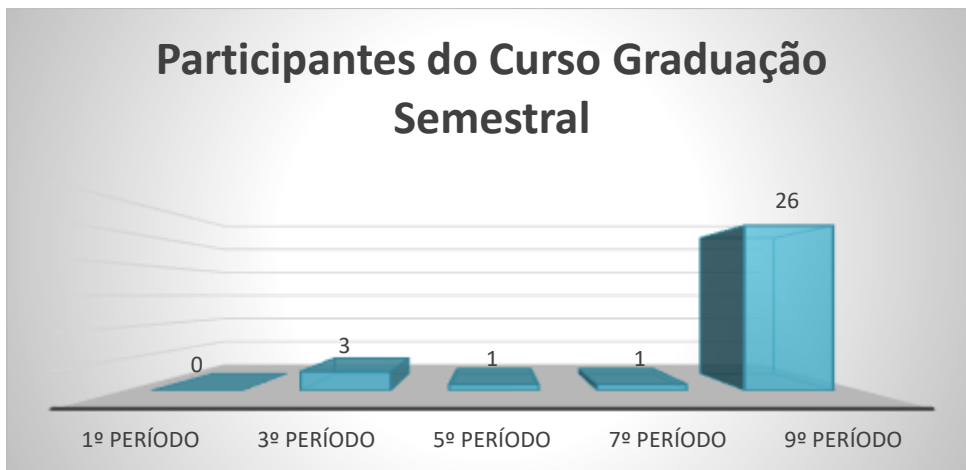
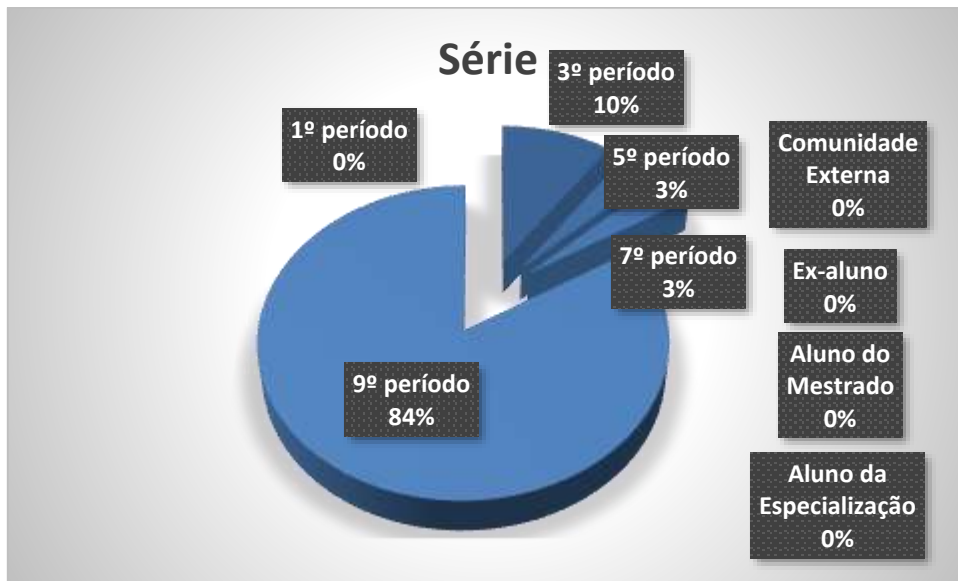
1. Setor responsável	Núcleo de Extensão
2. Setores de suporte	ASCOM e Logística.
3. Coleta de dados - formato	Formulário eletrônico, disponível no novo portal do aluno (http://portal.fds.edu.br/)
4. Divulgação dos resultados	www.fds.edu.br – link CPA
5. Meta	A soma das respostas “Muito satisfeito” e “Satisfeito” deve ser de no mínimo 70% do total de respostas.
6. Nº de formulários respondidos	31 pessoas responderam à enquete de 45 usuários filtrados (68,89% de participação).

Perguntas da Enquete

Qual é o seu perfil?

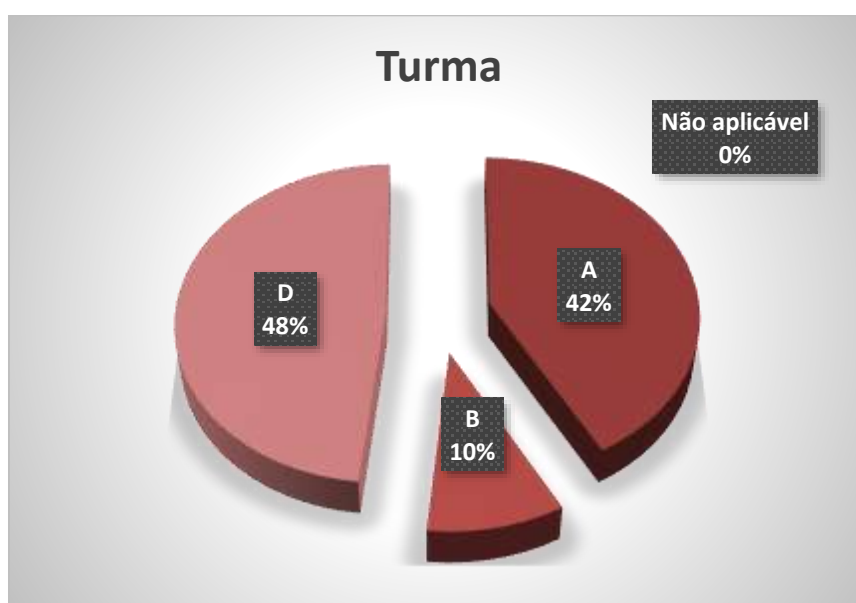
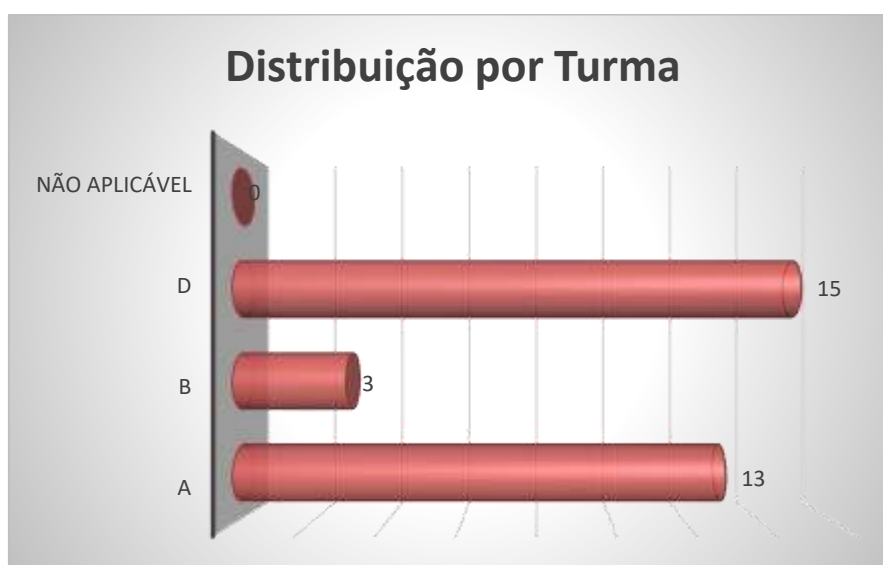
1. Aluno do 9º período da graduação (26 votos)
83,87%
2. Aluno do 3º período da graduação (3 votos)
9,68%
3. Aluno do 5º período da graduação (1 votos)
3,23%
4. Aluno do 7º período da graduação (1 votos)
3,23%
5. Aluno do 1º período da graduação (0 votos)
0,00%
6. Aluno do Mestrado (0 votos)
0,00%
7. Aluno da Especialização (0 votos)
0,00%
8. Comunidade Externa (0 votos)
0,00%
9. Ex-aluno (0 votos)
0,00%





Qual é a sua turma, se aluno da graduação?

1. D (15 votos)
48,39%
2. A (13 votos)
41,94%
3. B (3 votos)
9,68%
4. Não aplicável (se ex- aluno, comunidade externa, aluno da especialização ou aluno do mestrado)
(0 votos)
0,00%



Como você avalia a Organização (infraestrutura, som e duração)?

1. Muito satisfeito (22 votos)

70,97%

2. Satisfeito (8 votos)


25,81%

3. Parcialmente satisfeito (1 votos)

3,23%

4. Insatisfeito (0 votos)

0,00%



Legenda do gráfico acima:

MS + S: Respostas Muito Satisfeito + Satisfeito

PS+I: Respostas Parcialmente Satisfeito + Insatisfeito

A soma das respostas “Muito satisfeito” e “Satisfeito” foi de 97% do total de respostas.

Como você avalia a Divulgação do evento ocorrido?

1. Muito satisfeito (17 votos)

54,84%

2. Satisfeito (14 votos)

45,16%

3. Parcialmente satisfeito (0 votos)

0,00%

4. Insatisfeito (0 votos)

0,00%



Legenda do gráfico acima:

MS + S: Respostas Muito Satisfeito + Satisfeito

PS+I: Respostas Parcialmente Satisfeito + Insatisfeito

A soma das respostas “Muito satisfeito” e “Satisfeito” foi de **100%** do total de respostas.

Como você avalia o Expositor (capacidade de transmitir conhecimento, esclarecimento de dúvidas, fidelidade ao tema)?

1. Muito satisfeito (22 votos)

70,97%

2. Satisfeito (7 votos)

22,58%

3. Parcialmente satisfeito (2 votos)

6,45%

4. Insatisfeito (0 votos)

0,00%



Legenda do gráfico acima:

MS + S: Respostas Muito Satisfeito + Satisfeito

PS+I: Respostas Parcialmente Satisfeito + Insatisfeito

A soma das respostas “Muito satisfeito” e “Satisfeito” foi de **94%** do total de respostas.

Como você avalia a Atividade Acadêmica (tema e formato)?

1. Muito satisfeito (24 votos)

77,42%

2. Satisfeito (7 votos)


22,58%

3. Parcialmente satisfeito (0 votos)

0,00%

4. Insatisfeito (0 votos)

0,00%



Legenda do gráfico acima:

MS + S: Respostas Muito Satisfeito + Satisfeito

PS+I: Respostas Parcialmente Satisfeito + Insatisfeito

A soma das respostas “Muito satisfeito” e “Satisfeito” foi de **100%** do total de respostas.

Qual é a sua autoavaliação (conhecimento adquirido, atendimento das expectativas)?

1. Muito satisfeito (21 votos)

67,74%

2. Satisfeito (10 votos)

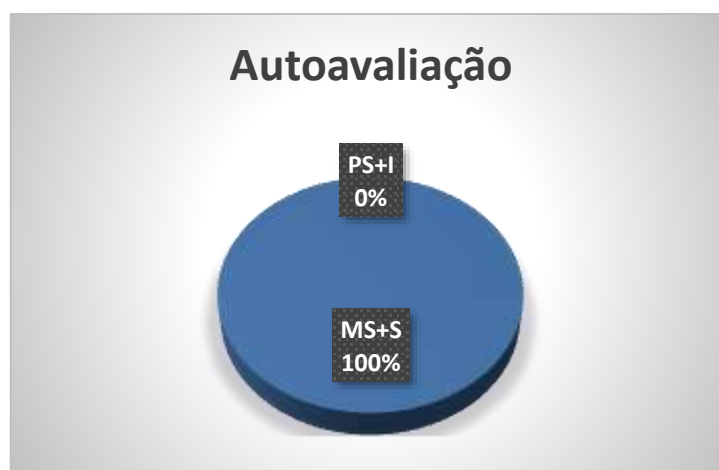
32,26%

3. Parcialmente satisfeito (0 votos)

0,00%

4. Insatisfeito (0 votos)

0,00%



Legenda do gráfico acima:

MS + S: Respostas Muito Satisfeito + Satisfeito

PS+I: Respostas Parcialmente Satisfeito + Insatisfeito

A soma das respostas “Muito satisfeito” e “Satisfeito” foi de **100%** do total de

Conclusão:

A meta estipulada foi atingida para todos os itens avaliados.

Tem interesse de participar de outra atividade acadêmica?

1. Sim (24 votos)

77,42%

2. Não (7 votos)

22,58



Nota: as respostas de texto não são publicáveis.