

1º semestre de 2017

Resultado Pesquisa de Satisfação Monitores do corpo docente da graduação - 2º semestre de 2017

Código da pesquisa: 1419

Período de aplicação da pesquisa: entre os dias 1º e 17/12/2017.

Participantes: 29 monitores de 41 usuários vinculados.

Perguntas do Indicador 10 do sistema de gestão da qualidade, com exceção da primeira:

Periodicidade: semestral

Método de cálculo: formulário disponibilizado apenas para os integrantes do programa.

Meta: soma das respostas “Muito satisfatório” e “Satisfatório” deve ser de no mínimo 70% do total de respostas.

Perguntas da Enquete

1- Monitoria para o corpo docente da graduação - Como você avalia o programa de monitoria no geral:

1. Muito satisfatório (21 votos)

72,41%

2. Satisfatório (7 votos)

24,14%

3. Insatisfatório (1 votos)

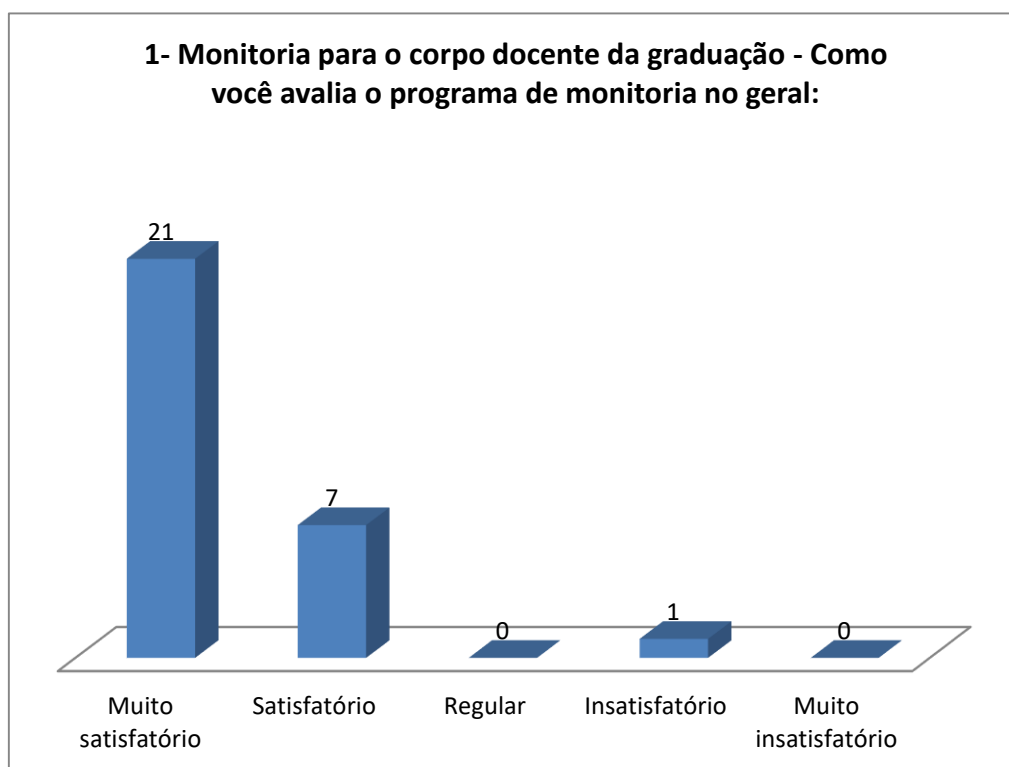
3,45%

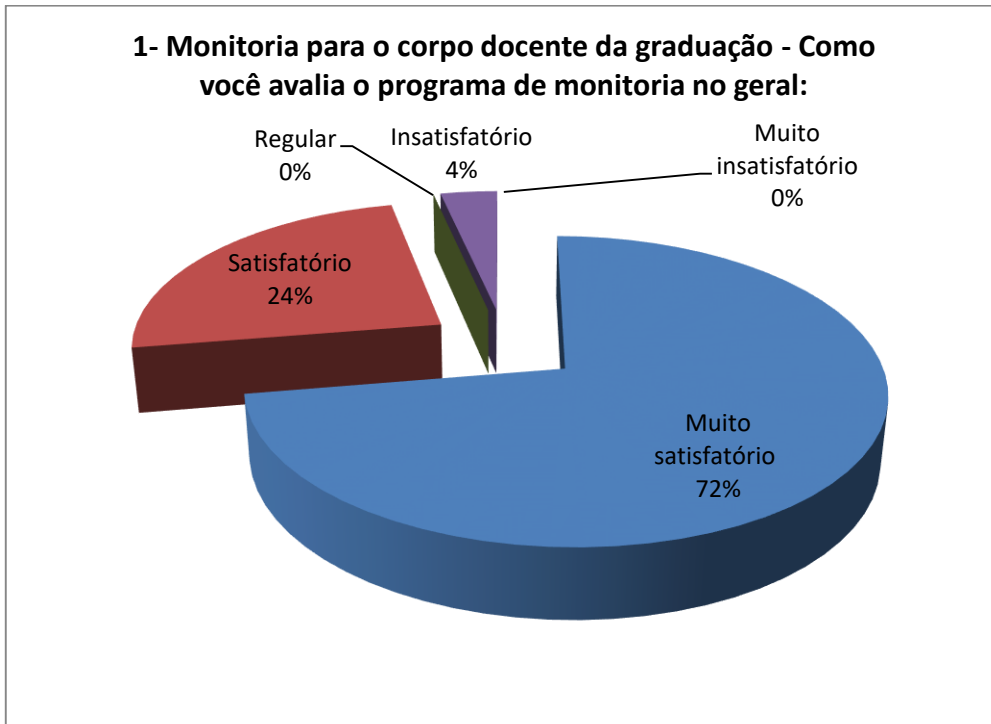
4. Muito insatisfatório (0 votos)

0,00%

5. Regular (0 votos)

0,00%





2- Monitoria para o corpo docente da graduação - avalie a divulgação

1. Muito satisfatória (16 votos)

55,17%

2. Satisfatória (9 votos)

31,03%

3. Regular (3 votos)

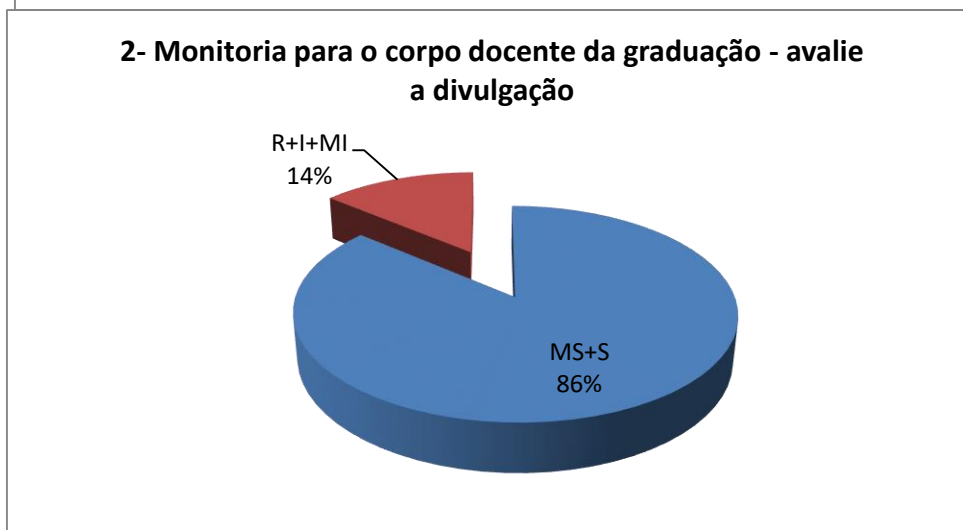
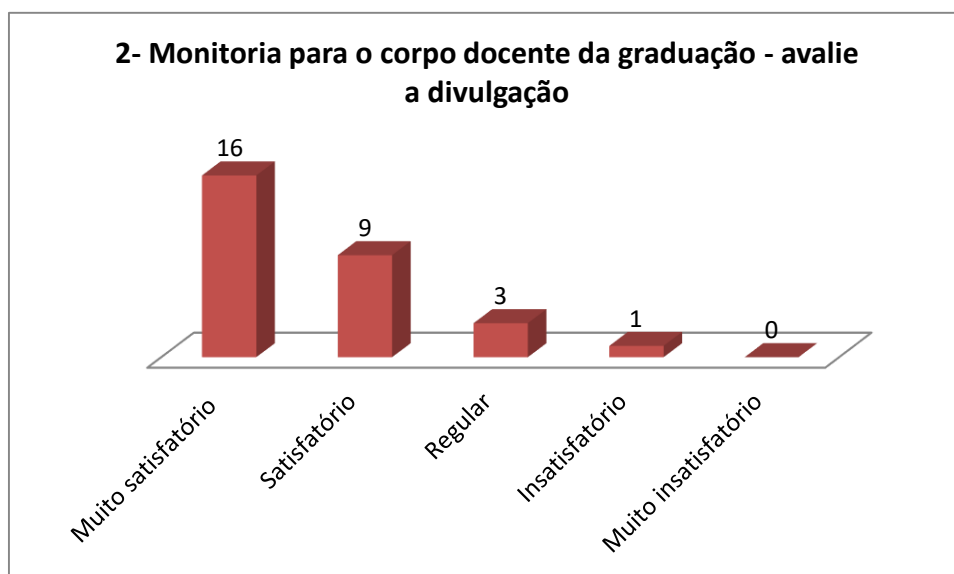
10,34%

4. Insatisfatória (1 votos)

3,45%

5. Muito insatisfatória (0 votos)

0,00%



Legenda do gráfico acima:

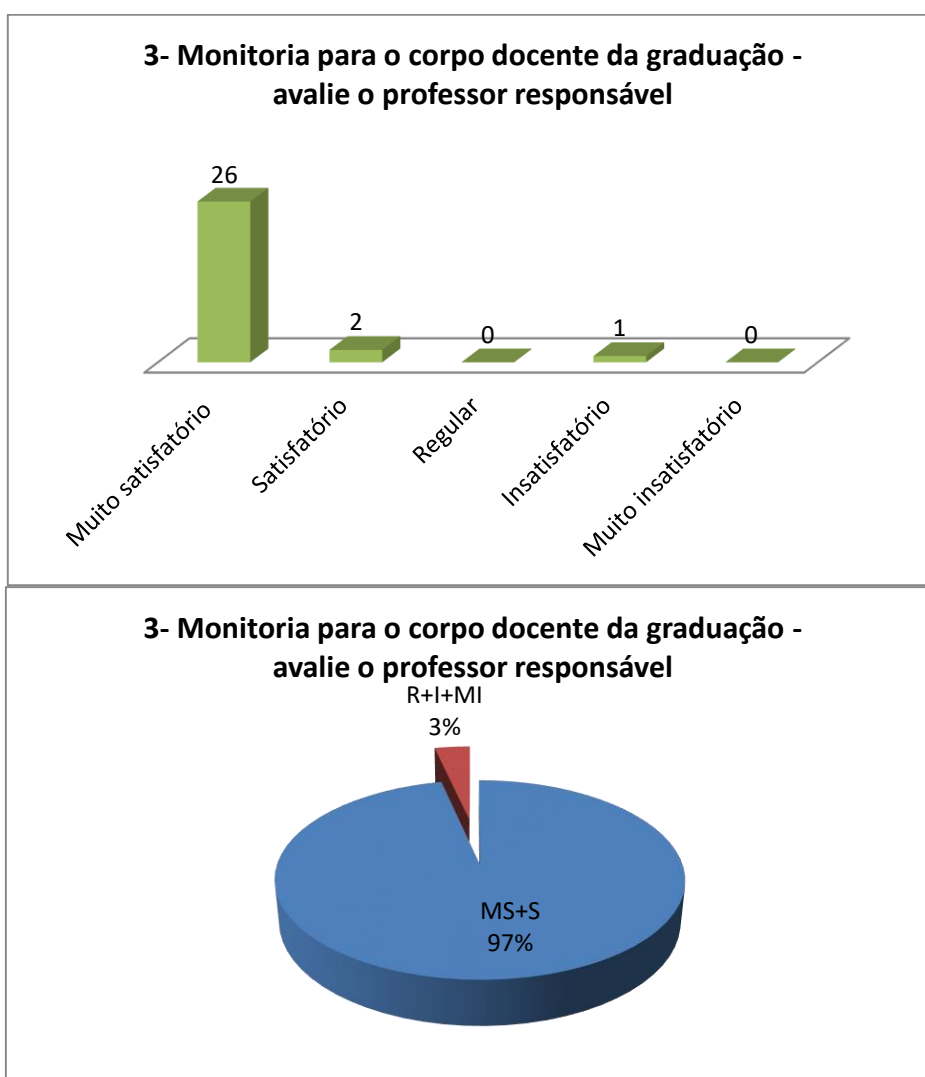
MS + S: Respostas “Muito satisfatório + satisfatório”.

R+I+MI: Respostas “Regular + Insatisfatório + Muito insatisfatório”.

Divulgação: a soma das respostas “Muito satisfatório” e “Satisfatório” foi de **86%** do total de respostas. **Meta atingida.**

3- Monitoria para o corpo docente da graduação - avalie o professor responsável

1. Muito satisfatório (26 votos)
89,66%
2. Satisfatório (2 votos)
6,90%
3. Insatisfatório (1 votos)
3,45%
4. Muito insatisfatório (0 votos)
0,00%
5. Regular (0 votos)
0,00%



Legenda do gráfico acima:

MS + S: Respostas “Muito satisfatório + satisfatório”.

R+I+MI: Respostas “Regular + Insatisfatório + Muito insatisfatório”.

Professor Responsável: a soma das respostas “Muito satisfatório” e “Satisfatório” foi de **97%** do total de respostas. **Meta atingida.**

4- Monitoria para o corpo docente da graduação - avalie as atividades planejadas:

1. Muito satisfatórias (25 votos)

86,21%

2. Satisfatórias (3 votos)

10,34%

3. Insatisfatórias (1 votos)

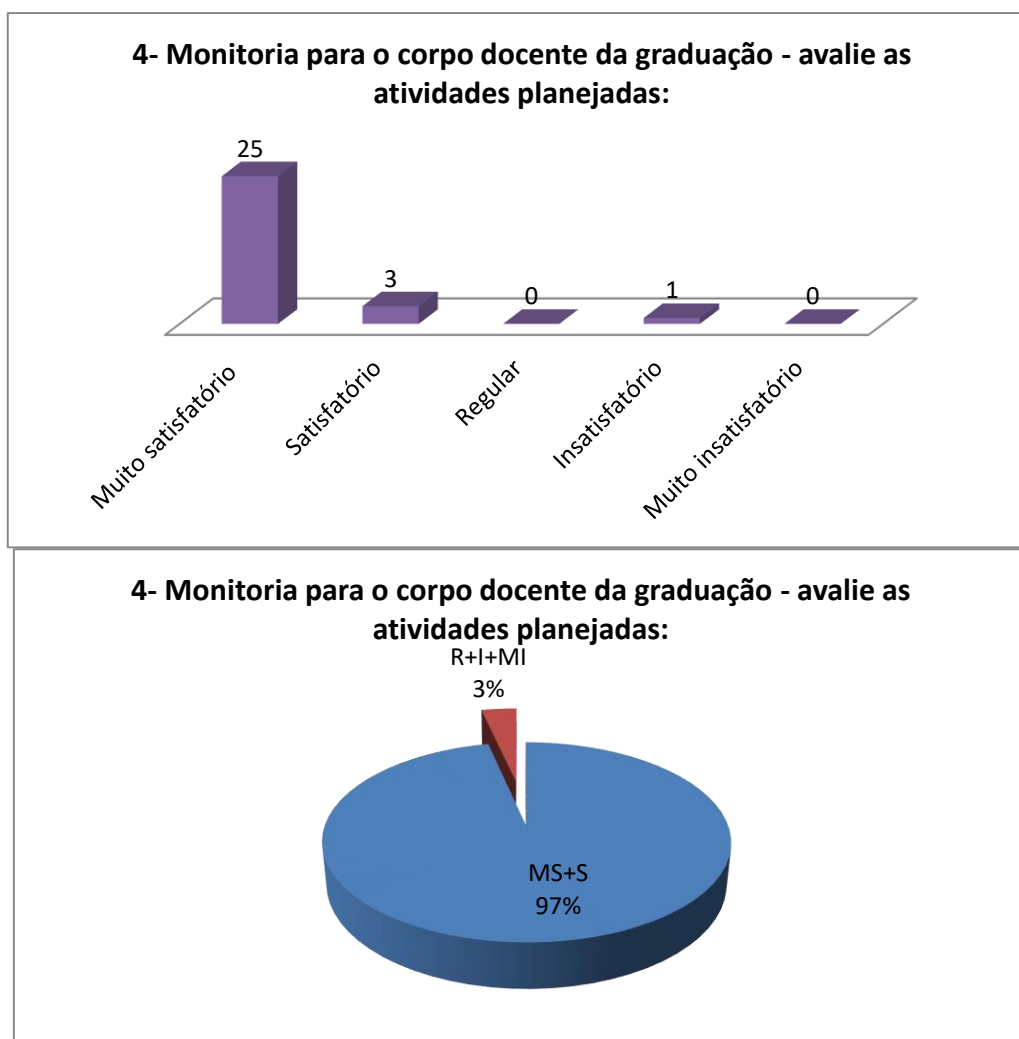
3,45%

4. Muito insatisfatórias (0 votos)

0,00%

5. Regulares (0 votos)

0,00%



Legenda do gráfico acima:

MS + S: Respostas “Muito satisfatório + satisfatório”.

R+I+MI: Respostas “Regular + Insatisfatório + Muito insatisfatório”.

Atividades Planejadas: a soma das respostas “Muito satisfatório” e “Satisfatório” foi de **97%** do total de respostas. **Meta atingida.**

Resultado do ano de 2017

Programa de monitoria da graduação	Código	Nº de participantes	Divulgação	Professor responsável	Atividades Planejadas	Conclusão:
			MS+S (%)	MS+S (%)	MS+S (%)	
1º semestre de 2017	1418	34	100	97	94	A meta foi atingida para todos os itens avaliados.
2º semestre de 2017	1419	29	86	97	97	A meta foi atingida para todos os itens avaliados.
Total do ano de 2017		63	93	97	95,5	

Gráfico de Registro de Indicadores


1- Divulgação



2- Professor responsável



Atividades Planejadas



Nota: Em publicações de pesquisas, as respostas descritivas são excluídas para preservar a identidade dos participantes.