

# Resultado

## Pesquisa de Satisfação

### Atividade Acadêmica

Código 4710

Seminário Presencial e Exposição de Posteres

# Nova Previdência? O que esperar?

Expositor  
**Prof. Amauri Ludovico dos Santos**

**FORMATO**  
• Presencial

**29/04**  
SÁBADO  
9h30

• Salão Nobre

**RESPONSÁVEIS**  
Professores Dr. Elias Kallás Filho e Esp. Amauri Ludovico dos Santos

**PRESENÇA**  
Leitura da cartelinha no final do evento para cômputo das horas de Atividades Complementares.

**INFORMAÇÕES**  
Núcleo de Extensão ☎ 35 3449.8125 [extensao@fdsm.edu.br](mailto:extensao@fdsm.edu.br)

**INSCRIÇÃO QR-CODE**  
Aponte a câmera do seu celular para o QR Code e inscreva-se.



[facebook/fdsm\\_oficial](#) [instagram/fdsm\\_oficial](#) [youtube/fdsmeoficial](#) [twitter/fdsm\\_oficial](#)

## Análise dos dados

Seminário Presencial e Exposição de Posteres

Tema: Nova Previdência? O que esperar?

Expositor: Professor Amauri Ludovico dos Santos.

Responsáveis: Professores Dr. Elias Kallás Filho e Esp. Amauri Ludovico dos Santos

Data: 29/04/2023, sábado

Horário: 09h30

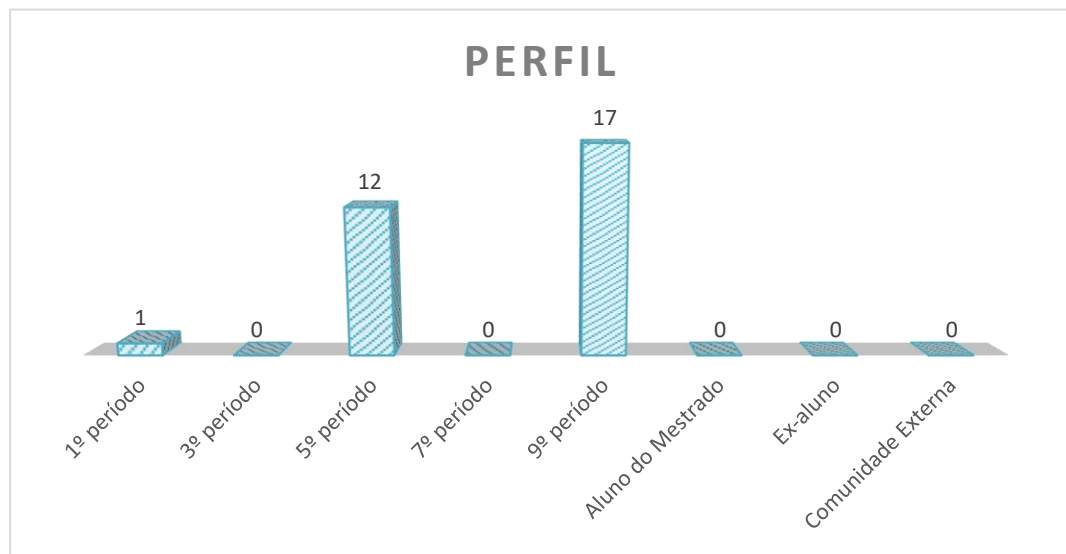
Local: Salão Nobre

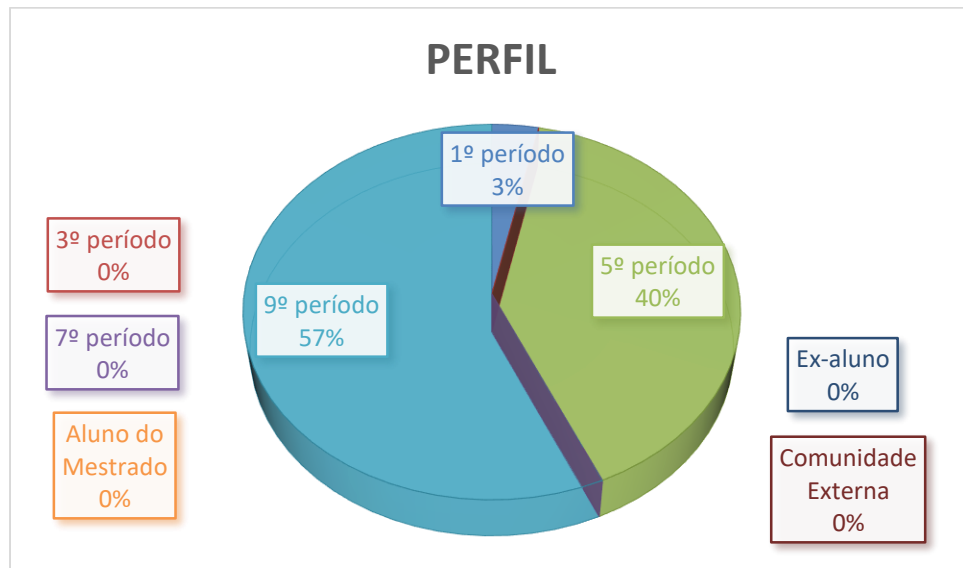
1. Setor responsável	Núcleo de Extensão
2. Setores de suporte	ASCOM, Logística e Informática.
3. Coleta de dados - formato	Formulário eletrônico, disponível no portal do aluno ( <a href="http://portal.fdsu.edu.br/">http://portal.fdsu.edu.br/</a> )
4. Divulgação dos resultados	<a href="http://www.fdsu.edu.br">www.fdsu.edu.br</a> – link CPA
5. Meta	A soma das respostas “Muito satisfeito” e “Satisfeito” deve ser de no mínimo 70% do total de respostas.
6. Nº de formulários respondidos	30 participantes de 127 usuários vinculados à enquete (23,62% de participação).

## Perguntas da Enquete

### Qual é o seu perfil?

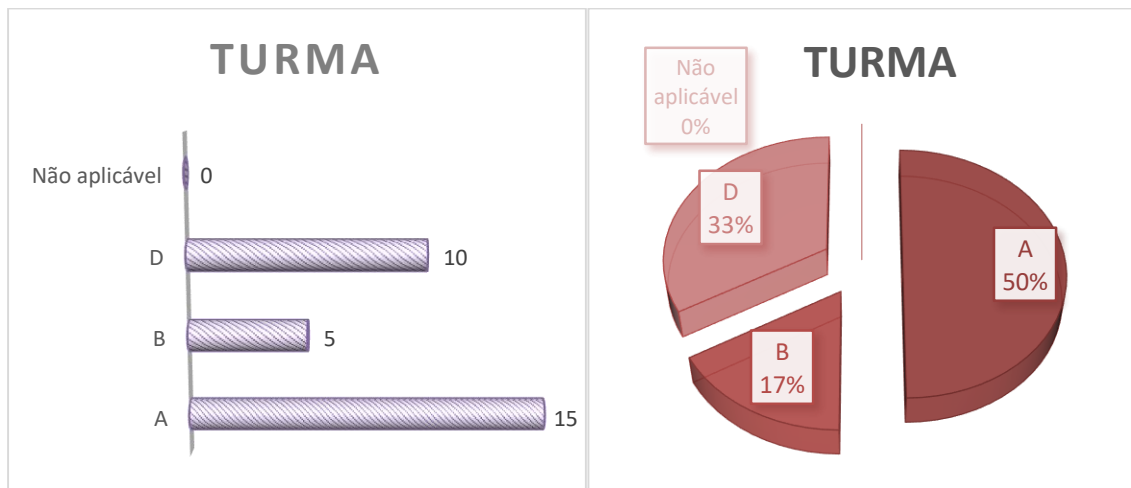
1. Aluno do 9º período da graduação (17 votos)  
56,67%
2. Aluno do 5º período da graduação (12 votos)  
40,00%
3. Aluno do 1º período da graduação (1 votos)  
3,33%
4. Aluno do 3º período da graduação (0 votos)  
0,00%
5. Aluno do 7º período da graduação (0 votos)  
0,00%
6. Aluno do Mestrado (0 votos)  
0,00%
7. Ex-aluno (0 votos)  
0,00%
8. Comunidade Externa (0 votos)  
0,00%





Qual é a sua turma, se aluno da graduação?

1. A (15 votos)  
**50,00%**
2. D (10 votos)  
**33,33%**
3. B (5 votos)  
**16,67%**
4. Não aplicável (se ex-aluno, comunidade externa ou aluno do mestrado) (0 votos)  
**0,00%**



### Como você avalia a Organização (infraestrutura, som e duração)?

1. Muito satisfeito (23 votos)

76,67%

2. Satisfeito (7 votos)

23,33%

3. Insatisfeito (0 votos)

0,00%

4. Parcialmente satisfeito (0 votos)

0,00%



Legenda do gráfico acima:

MS + S: Respostas Muito Satisfeito + Satisfeito

PS+I: Respostas Parcialmente Satisfeito + Insatisfeito

A soma das respostas “Muito satisfeito” e “Satisfeito” foi de **100%** do total de respostas.

## Como você avalia a Divulgação do evento ocorrido?

1. Muito satisfeito (22 votos)

73,33%

2. Satisfeito (8 votos)

26,67%

3. Parcialmente satisfeito (0 votos)

0,00%

4. Insatisfeito (0 votos)

0,00%



Legenda do gráfico acima:

MS + S: Respostas Muito Satisfeito + Satisfeito

PS+I: Respostas Parcialmente Satisfeito + Insatisfeito

A soma das respostas “Muito satisfeito” e “Satisfeito” foi de **100%** do total de respostas.

Como você avalia o Expositor (capacidade de transmitir conhecimento, esclarecimento de dúvidas, fidelidade ao tema)?

1. Muito satisfeito (23 votos)

76,67%

2. Satisfeito (7 votos)

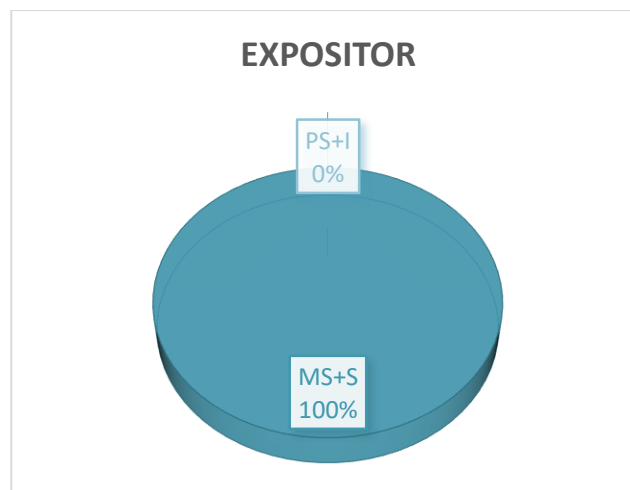
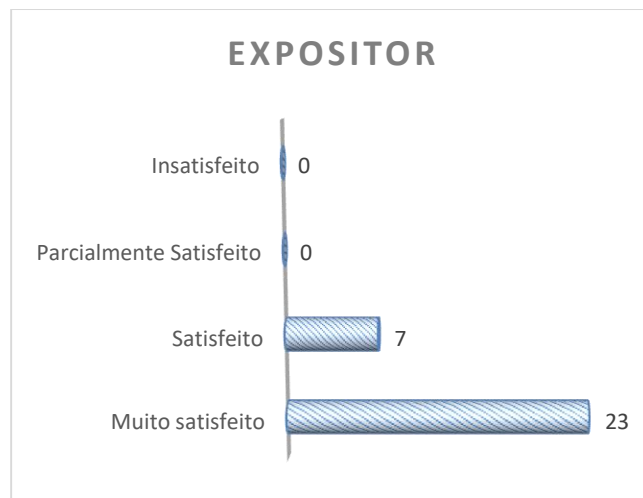
23,33%

3. Insatisfeito (0 votos)

0,00%

4. Parcialmente satisfeito (0 votos)

0,00%



Legenda do gráfico acima:

MS + S: Respostas Muito Satisfeito + Satisfeito

PS+I: Respostas Parcialmente Satisfeito + Insatisfeito

A soma das respostas "Muito satisfeito" e "Satisfeito" foi de **100%** do total de respostas.



## Como você avalia a Atividade Acadêmica (tema e formato)?

1. Muito satisfeito (23 votos)

76,67%

2. Satisfeito (7 votos)

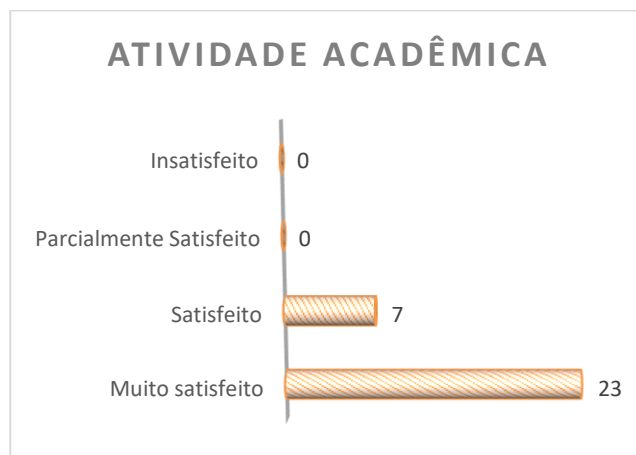
23,33%

3. Parcialmente satisfeito (0 votos)

0,00%

4. Insatisfeito (0 votos)

0,00%



Legenda do gráfico acima:

MS + S: Respostas Muito Satisfeito + Satisfeito

PS+I: Respostas Parcialmente Satisfeito + Insatisfeito

A soma das respostas “Muito satisfeito” e “Satisfeito” foi de **100%** do total de respostas.

Qual é a sua autoavaliação (conhecimento adquirido, atendimento das expectativas)?

1. Muito satisfeito (21 votos)

70,00%

2. Satisfeito (9 votos)


30,00%

3. Insatisfeito (0 votos)

0,00%

4. Parcialmente satisfeito (0 votos)

0,00%



Legenda do gráfico acima:

MS + S: Respostas Muito Satisfeito + Satisfeito

PS+I: Respostas Parcialmente Satisfeito + Insatisfeito

A soma das respostas “Muito satisfeito” e “Satisfeito” foi de **100%** do total de respostas.

**Conclusão:** A meta estipulada foi atingida para todos os itens avaliados.


### Tem interesse de participar de outra atividade acadêmica?

1. Sim (28 votos)

93,33%

2. Não (2 votos)

6,67%



Nota: as respostas de texto não são publicáveis.