

# Resultado

## Pesquisa de Satisfação

### Atividade Acadêmica

Código 4687

**Palestra**

# Métodos de estudo: como otimizar seu tempo e ter melhores resultados

**FORMATO**  
• Presencial

**Palestrante**  
Prof. Me. Peterson Beraldo de Andrade

**11/03**  
SÁBADO  
10h

• Salão do Tribunal do Júri

**RESPONSÁVEL**  
Prof. Dr. Ricardo Alves de Lima

**PRESENÇA**  
Leitura da cartelinha no final do evento para computo das horas de Atividades Complementares

**INFORMAÇÕES**  
Núcleo de Extensão – ☎ 34 3449.8125 - extensão@fdsm.edu.br

**INSCRIÇÃO QR-CODE**  
Aponte a câmera do seu celular para o QR Code e inscreva-se



**FDSM**  
Faculdade de Direito do Sul de Minas

[facebook/fdsu\\_oficial](#) [instagram/fdsu\\_oficial](#) [youtube/fdsuoficial](#) [twitter/fdsu\\_oficial](#)

## Análise dos dados

### Palestra (presencial)

**Tema: Métodos de estudo: como otimizar seu tempo e ter melhores resultados.**

**Palestrante: Professor Me. Peterson Beraldo de Andrade**

**Responsável: Professor Dr. Ricardo Alves de Lima**

**Data: 11/03 /2023, sábado**

**Horário: 10h**

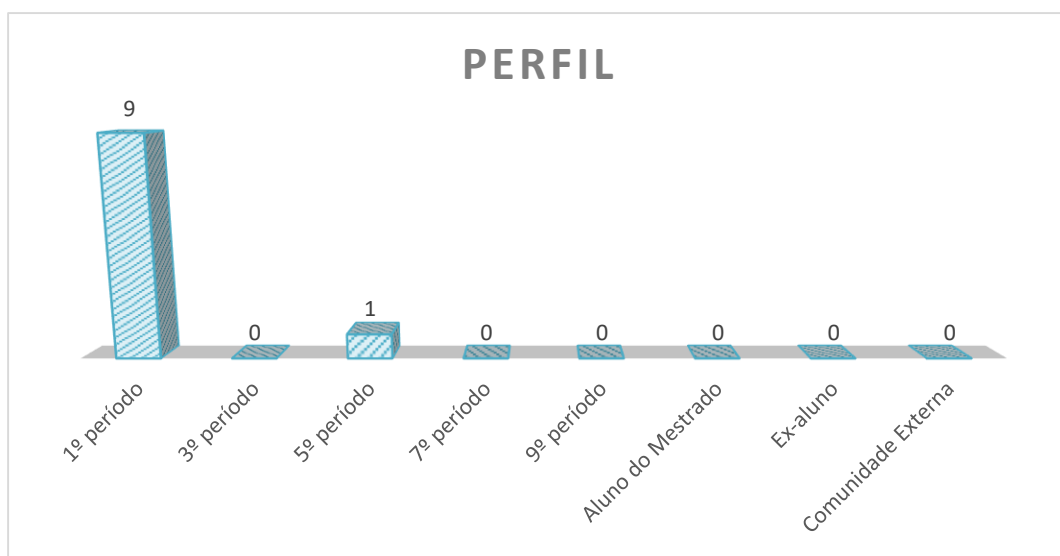
**Local: Webinarjam**

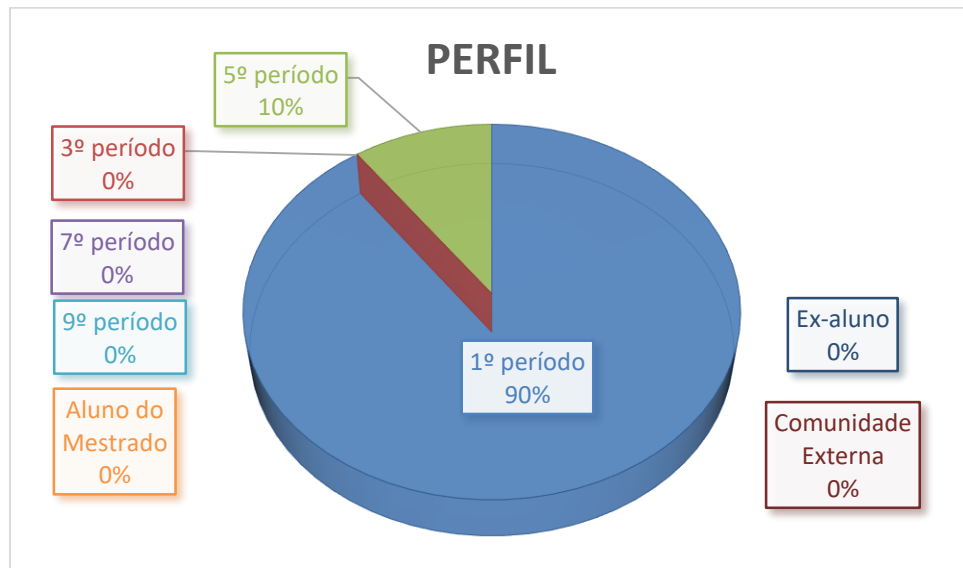
1. Setor responsável	Núcleo de Extensão
2. Setores de suporte	ASCOM, Logística e Informática.
3. Coleta de dados - formato	Formulário eletrônico, disponível no portal do aluno ( <a href="http://portal.fdsu.edu.br/">http://portal.fdsu.edu.br/</a> )
4. Divulgação dos resultados	<a href="http://www.fdsu.edu.br">www.fdsu.edu.br</a> – link CPA
5. Meta	A soma das respostas “Muito satisfeito” e “Satisfeito” deve ser de no mínimo 70% do total de respostas.
6. Nº de formulários respondidos	10 participantes de 35 usuários vinculados à enquete (28,57% de participação).

## Perguntas da Enquete

### Qual é o seu perfil?

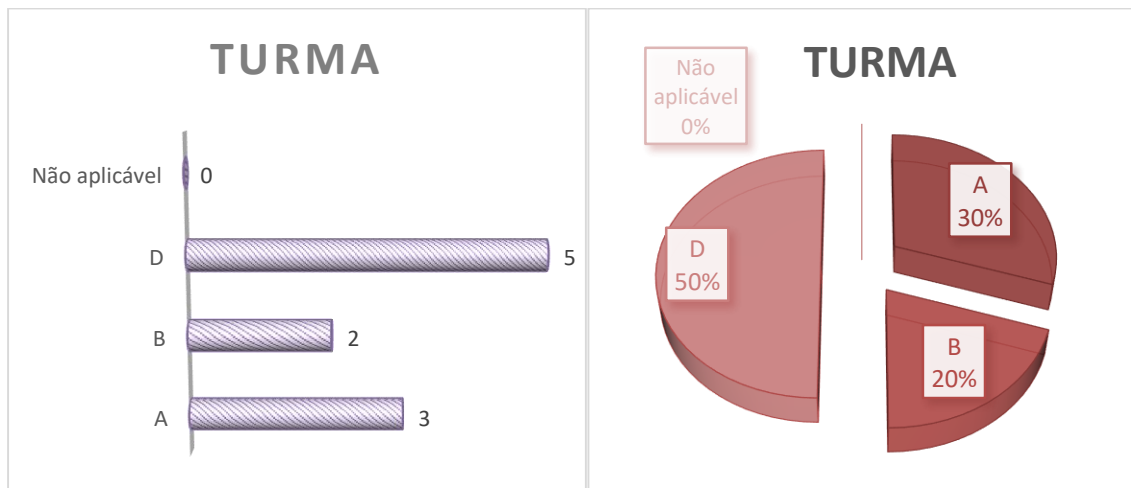
1. Aluno do 1º período da graduação (9 votos)  
**90,00%**
2. Aluno do 5º período da graduação (1 votos)  
**10,00%**
3. Aluno do 9º período da graduação (0 votos)  
**0,00%**
4. Comunidade Externa (0 votos)  
**0,00%**
5. Ex-aluno (0 votos)  
**0,00%**
6. Aluno do 3º período da graduação (0 votos)  
**0,00%**
7. Aluno do 7º período da graduação (0 votos)  
**0,00%**
8. Aluno do Mestrado (0 votos)  
**0,00%**





Qual é a sua turma, se aluno da graduação?

1. D (5 votos)  
**50,00%**
2. A (3 votos)  
**30,00%**
3. B (2 votos)  
**20,00%**
4. Não aplicável (se ex-aluno, comunidade externa ou aluno do mestrado) (0 votos)  
**0,00%**



### Como você avalia a Organização (infraestrutura, som e duração)?

1. Muito satisfeito (8 votos)

80,00%

2. Satisfeito (2 votos)

20,00%

3. Parcialmente satisfeito (0 votos)

0,00%

4. Insatisfeito (0 votos)

0,00%



Legenda do gráfico acima:

MS + S: Respostas Muito Satisfeito + Satisfeito

PS+I: Respostas Parcialmente Satisfeito + Insatisfeito

A soma das respostas "Muito satisfeito" e "Satisfeito" foi de **100%** do total de respostas.

### Como você avalia a Divulgação do evento ocorrido?

1. Muito satisfeito (6 votos)

60,00%

2. Satisfeito (4 votos)

40,00%

3. Parcialmente satisfeito (0 votos)

0,00%

4. Insatisfeito (0 votos)

0,00%



Legenda do gráfico acima:

MS + S: Respostas Muito Satisfeito + Satisfeito

PS+I: Respostas Parcialmente Satisfeito + Insatisfeito

A soma das respostas “Muito satisfeito” e “Satisfeito” foi de **100%** do total de respostas.

Como você avalia o Expositor (capacidade de transmitir conhecimento, esclarecimento de dúvidas, fidelidade ao tema)?

1. Muito satisfeito (8 votos)

80,00%

2. Satisfeito (2 votos)

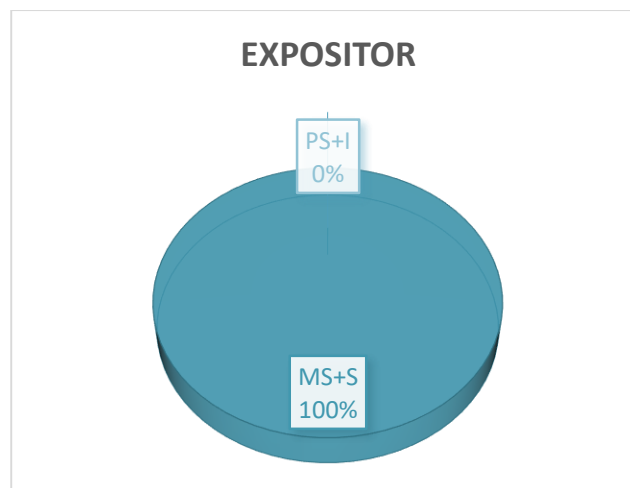

20,00%

3. Parcialmente satisfeito (0 votos)

0,00%

4. Insatisfeito (0 votos)

0,00%



Legenda do gráfico acima:

MS + S: Respostas Muito Satisfeito + Satisfeito

PS+I: Respostas Parcialmente Satisfeito + Insatisfeito

A soma das respostas “Muito satisfeito” e “Satisfeito” foi de **100%** do total de respostas.



### Como você avalia a Atividade Acadêmica (tema e formato)?

1. Muito satisfeito (8 votos)

80,00%

2. Satisfeito (2 votos)



20,00%

3. Parcialmente satisfeito (0 votos)

0,00%

4. Insatisfeito (0 votos)

0,00%



Legenda do gráfico acima:

MS + S: Respostas Muito Satisfeito + Satisfeito

PS+I: Respostas Parcialmente Satisfeito + Insatisfeito

A soma das respostas “Muito satisfeito” e “Satisfeito” foi de **100%** do total de respostas.

Qual é a sua autoavaliação (conhecimento adquirido, atendimento das expectativas)?

1. Muito satisfeito (7 votos)

70,00%

2. Satisfeito (3 votos)


30,00%

3. Insatisfeito (0 votos)

0,00%

4. Parcialmente satisfeito (0 votos)

0,00%



Legenda do gráfico acima:

MS + S: Respostas Muito Satisfeito + Satisfeito

PS+I: Respostas Parcialmente Satisfeito + Insatisfeito

A soma das respostas “Muito satisfeito” e “Satisfeito” foi de **100%** do total de respostas.

**Conclusão:** A meta estipulada foi atingida para todos os itens avaliados.


### Tem interesse de participar de outra atividade acadêmica?

1. Sim (10 votos)

100,00%

2. Não (0 votos)

0,00%



Nota: as respostas de texto não são publicáveis.