

Pesquisa de Satisfação



PALESTRA

O Leitor de Bernard Schlink – O Estado moderno e os estágios da culpa.

Palestrante

Prof. Dr. Eduardo Henrique Lopes Figueiredo.

Responsável

Grupo de Pesquisa "História e Formação do
Estado de Direito – Constitucionalismo e Relações
de Direito Público"

Informações

Data: 10/05/2019 | Horário: 17h30

Local: Salão do Tribunal do Júri

Informações: Núcleo de Extensão – 35 3449-8125 – extensao@fdsm.edu.br

INSCRIÇÕES - WWW.FDSM.EDU.BR

Carga Horária: 05 horas.

Controle de Presença: Leitura da carteirinha no final do evento para o cálculo das horas de Atividades Complementares.

Público-alvo: Alunos da graduação, extensão, pós-graduação, mestrado, egressos e comunidade externa.



[facebook/fdsm.official](https://www.facebook.com/fdsm.official)



[instagram/fdsm_oficial](https://www.instagram.com/fdsm_oficial)



[youtube/fdsmafficial](https://www.youtube.com/fdsmafficial)



[twitter/fdsm_oficial](https://twitter.com/fdsm_oficial)

Análise dos dados

Palestra

Tema: O Leitor de Bernard Schlink – O Estado Moderno e os Estágios da Culpa

Responsável: Grupo de Pesquisa História e Formação do Estado de Direito – Constitucionalismo e Relações de Direito Público

Palestrante: Professor Dr. Eduardo Henrique Lopes Figueiredo.

Data: 10/05/2019

Horário: 17h30

Local: Salão do Tribunal do Júri

1. Setor responsável	Núcleo de Extensão
2. Setores de suporte	ASCOM e Logística.
3. Coleta de dados - formato	Formulário eletrônico, disponível no novo portal do aluno (http://portal.fdsm.edu.br/)
4. Divulgação dos resultados	www.fdsm.edu.br – link CPA
5. Meta	A soma das respostas “Muito satisfeito” e “Satisfeito” deve ser de no mínimo 70% do total de respostas.
6. Nº de formulários respondidos	12 pessoas responderam à enquete de 16 usuários filtrados (75% de participação).

Perguntas da Enquete

Qual é o seu perfil?

1. Aluno do 1º período da graduação (5 votos)

41,67%

2. Aluno do 5º período da graduação (3 votos)

25,00%

3. Aluno do 9º período da graduação (2 votos)

16,67%

4. Aluno do 7º período da graduação (1 voto)

8,33%

5. Aluno do 3º período da graduação (1 voto)

8,33%

6. Aluno do Mestrado (0 votos)

0,00%

7. Aluno da Especialização (0 votos)

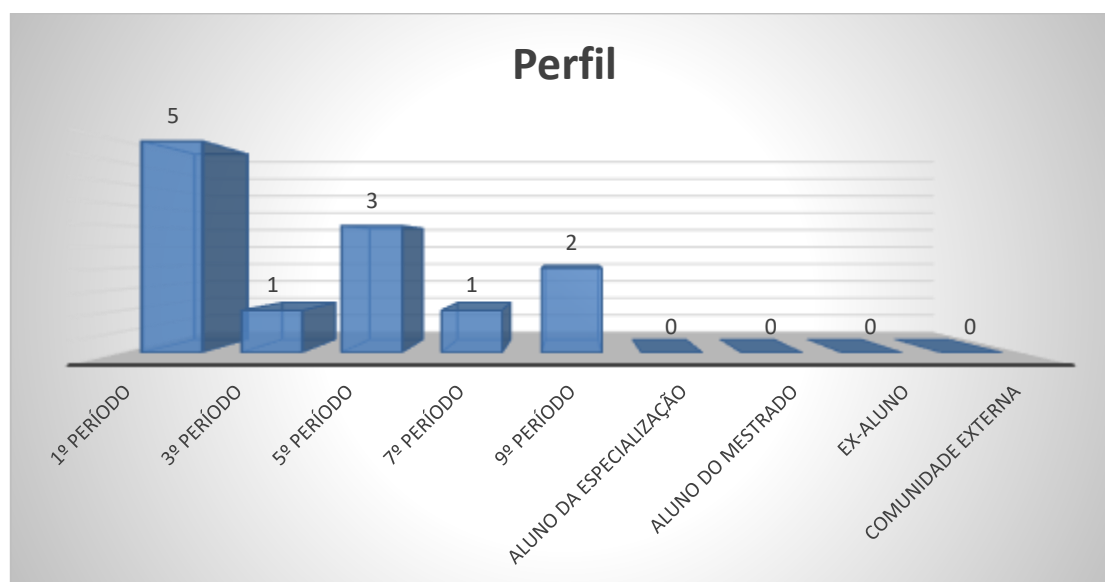
0,00%

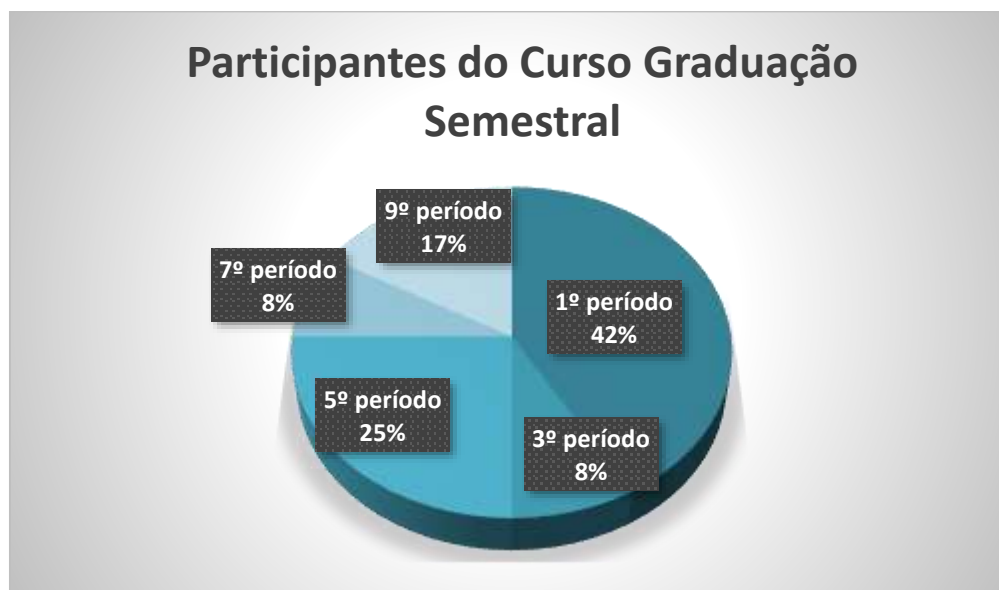
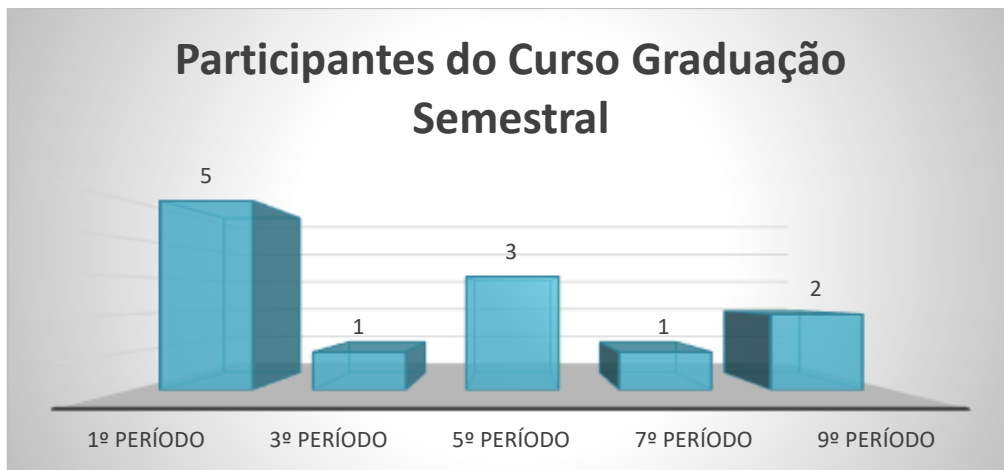
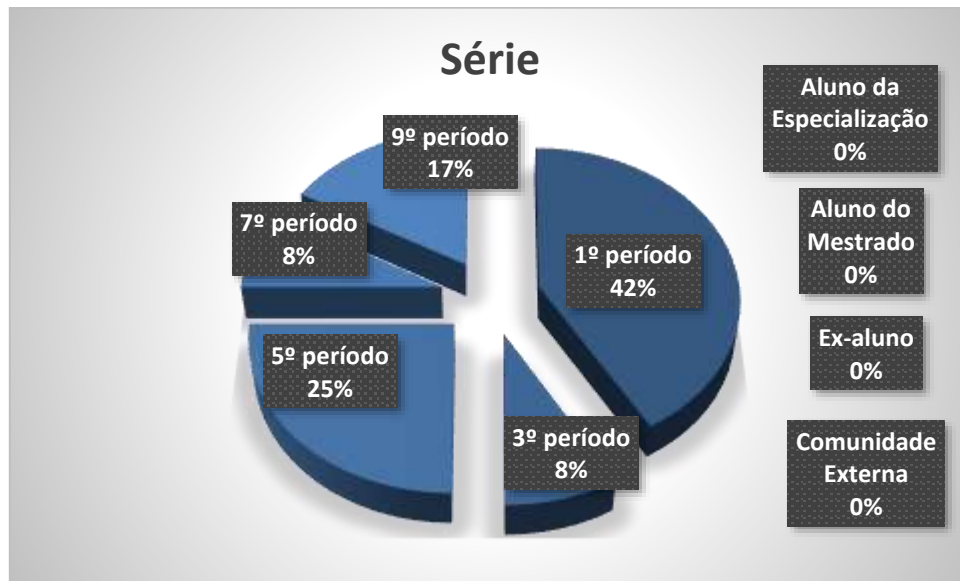
8. Comunidade Externa (0 votos)

0,00%

9. Ex-aluno (0 votos)

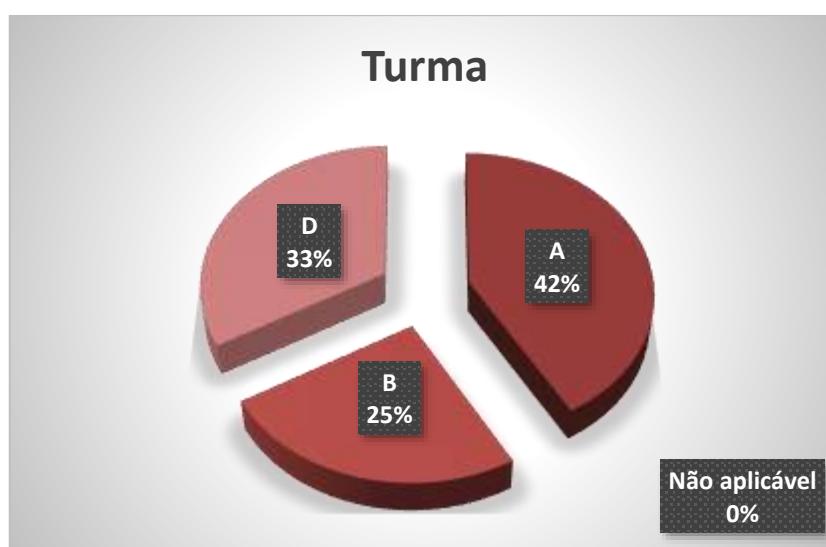
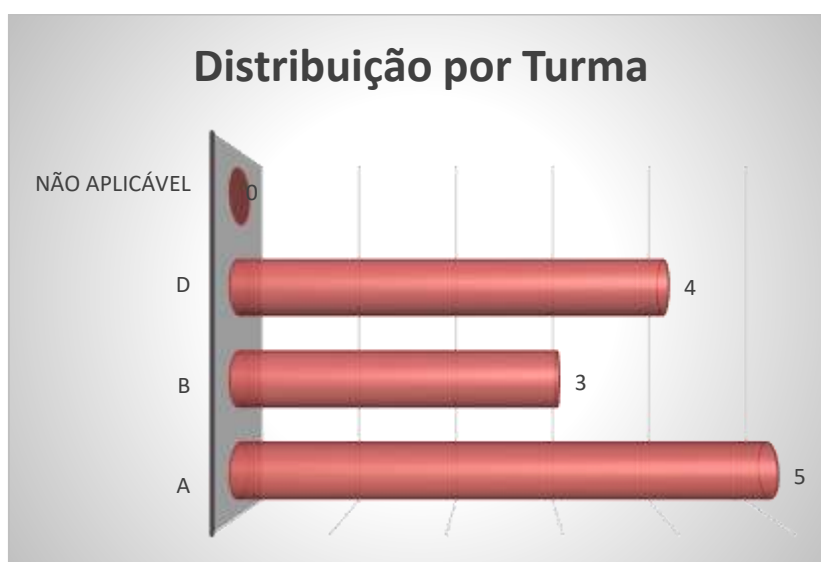
0,00%





Qual é a sua turma, se aluno da graduação?

1. A (5 votos)
41,67%
2. D (4 votos)
33,33%
3. B (3 votos)
25,00%
4. Não aplicável (se ex- aluno, comunidade externa, aluno da especialização ou aluno do mestrado)
(0 votos)
0,00%



Como você avalia a Organização (infraestrutura, som e duração)?

1. Muito satisfeito (10 votos)

83,33%

2. Satisfeito (2 votos)

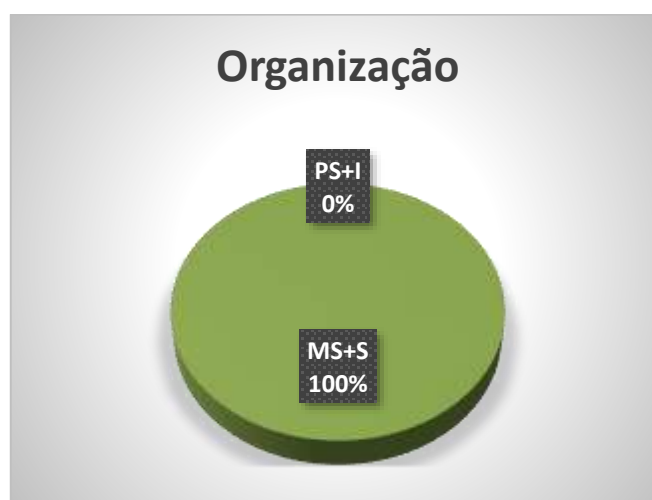
16,67%

3. Parcialmente satisfeito (0 votos)

0,00%

4. Insatisfeito (0 votos)

0,00%



Legenda do gráfico acima:

MS + S: Respostas Muito Satisfeito + Satisfeito

PS+I: Respostas Parcialmente Satisfeito + Insatisfeito

A soma das respostas “Muito satisfeito” e “Satisfeito” foi de **100%** do total de respostas.

Como você avalia a Divulgação do evento ocorrido?

1. Muito satisfeito (8 votos)

66,67%

2. Satisfeito (3 votos)

25,00%

3. Parcialmente satisfeito (1 votos)

8,33%

4. Insatisfeito (0 votos)

0,00%



Legenda do gráfico acima:

MS + S: Respostas Muito Satisfeito + Satisfeito

PS+I: Respostas Parcialmente Satisfeito + Insatisfeito

A soma das respostas “Muito satisfeito” e “Satisfeito” foi de **92%** do total de respostas.

Como você avalia o Expositor (capacidade de transmitir conhecimento, esclarecimento de dúvidas, fidelidade ao tema)?

1. Muito satisfeito (11 votos)

91,67%

2. Satisfeito (1 votos)

8,33%

3. Parcialmente satisfeito (0 votos)

0,00%

4. Insatisfeito (0 votos)

0,00%



Legenda do gráfico acima:

MS + S: Respostas Muito Satisfeito + Satisfeito

PS+I: Respostas Parcialmente Satisfeito + Insatisfeito

A soma das respostas “Muito satisfeito” e “Satisfeito” foi de **100%** do total de respostas.

Como você avalia a Atividade Acadêmica (tema e formato)?

1. Muito satisfeito (10 votos)

83,33%

2. Satisfeito (2 votos)


16,67%

3. Parcialmente satisfeito (0 votos)

0,00%

4. Insatisfeito (0 votos)

0,00%



Legenda do gráfico acima:

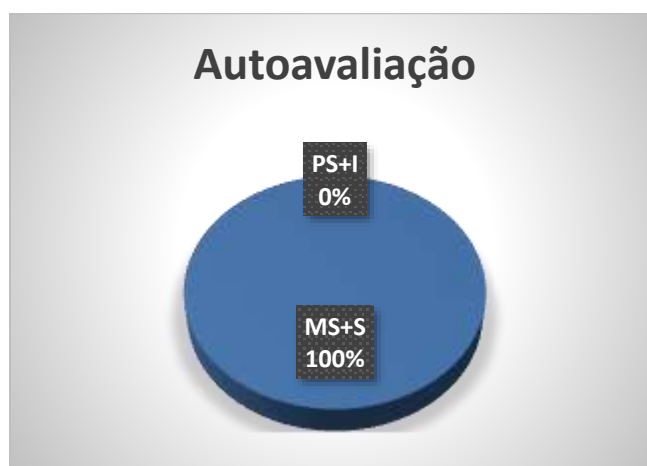
MS + S: Respostas Muito Satisfeito + Satisfeito

PS+I: Respostas Parcialmente Satisfeito + Insatisfeito

A soma das respostas “Muito satisfeito” e “Satisfeito” foi de **100%** do total de respostas.

Qual é a sua autoavaliação (conhecimento adquirido, atendimento das expectativas)?

- 1. Muito satisfeito (8 votos)
66,67%
- 2. Satisfeito (4 votos)
33,33%
- 3. Parcialmente satisfeito (0 votos)
0,00%
- 4. Insatisfeito (0 votos)
0,00%



Legenda do gráfico acima:

MS + S: Respostas Muito Satisfeito + Satisfeito

PS+I: Respostas Parcialmente Satisfeito + Insatisfeito

A soma das respostas “Muito satisfeito” e “Satisfeito” foi de **100%** do total de

Conclusão:

A meta estipulada foi atingida para todos os itens avaliados.

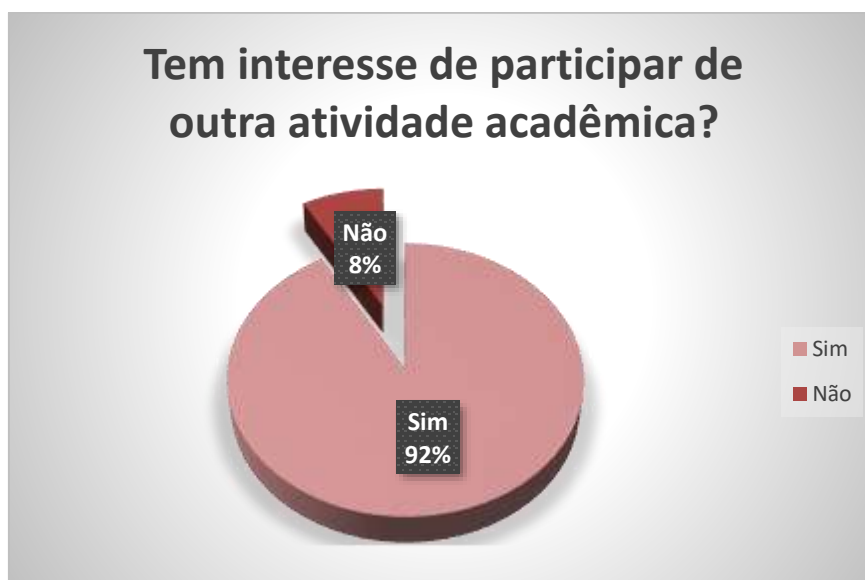
Tem interesse de participar de outra atividade acadêmica?

1. Sim (11 votos)

91,67%

2. Não (1 votos)

8,33%



Nota: as respostas de texto não são publicáveis.