



Pesquisa de Satisfação



Palestra On-Line

Diplomacia e Pandemia



Palestrante:

**Francisco Carlos
Soares Luz**

(Cônsul Geral do
Brasil na Nigéria)

Responsável

Professora Ma. Ana Carolina de Faria Silvestre

Informações

Palestra On-Line (virtual em tempo real)

Data: **16/06** - Horário: **16h**

Local: **Webinarjam**

Carga Horária: **5h**

Público alvo: Alunos da graduação, extensão, pós-graduação, mestrado, egressos e comunidade externa.

Controle de Presença: inscrição utilizando o e-mail cadastrado na FDSM e presença on-line em pelo menos 50% do tempo da atividade.

<https://event.webinarjam.com/register/173/qy904bw7>



Informações: Núcleo de Extensão - 35 3449.8125 - extensao@fdsm.edu.br

Análise dos dados

Palestra On-line

Tema: Diplomacia e Pandemia

Palestrante: Consul Geral do Brasil na Nigéria Sr. Francisco Carlos Soares Luz

Responsável: Prof. Ma. Ana Carolina de Faria Silvestre

Data: 16/06/2020, terça-feira.

Horário: 16h

Local: Webinar

1. Setor responsável	Núcleo de Extensão
2. Setores de suporte	ASCOM e Logística.
3. Coleta de dados - formato	Formulário eletrônico, disponível no novo portal do aluno (http://portal.fdsm.edu.br/)
4. Divulgação dos resultados	www.fdsm.edu.br – link CPA
5. Meta	A soma das respostas “Muito satisfeito” e “Satisfeito” deve ser de no mínimo 70% do total de respostas.
6. Nº de formulários respondidos	40 pessoas responderam à enquete de 102 usuários filtrados (39,22% de participação).

Perguntas da Enquete

Qual é o seu perfil?

1. Aluno do 9º período da graduação (21 votos)

52,50%

2. Aluno do 3º período da graduação (6 votos)

15,00%

3. Aluno do 5º período da graduação (6 votos)

15,00%

4. Aluno do 7º período da graduação (5 votos)

12,50%

5. Aluno do 1º período da graduação (1 votos)

2,50%

6. Ex-aluno (1 votos)

2,50%

7. Aluno do Mestrado (0 votos)

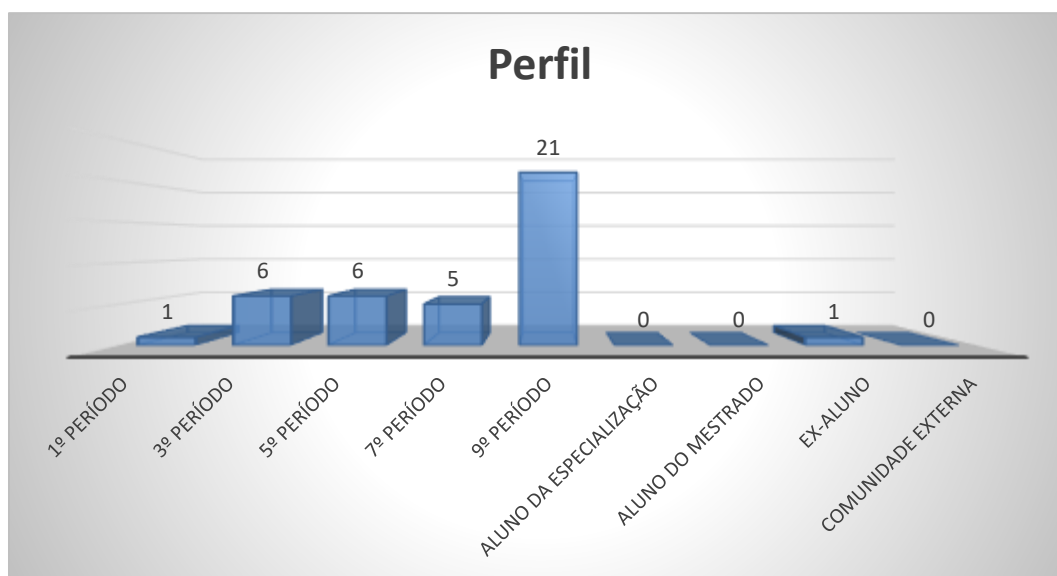
0,00%

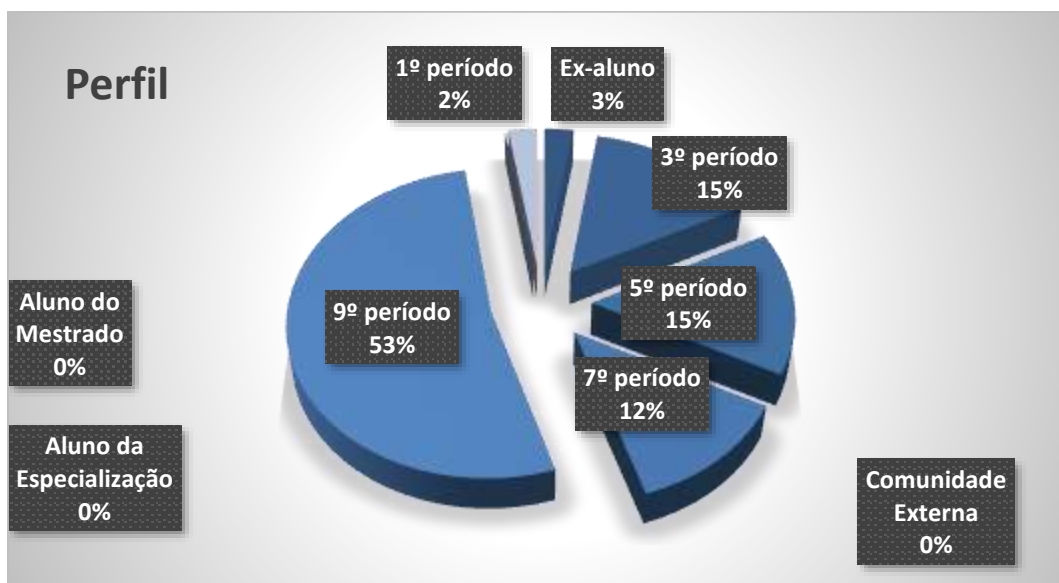
8. Aluno da Especialização (0 votos)

0,00%

9. Comunidade Externa (0 votos)

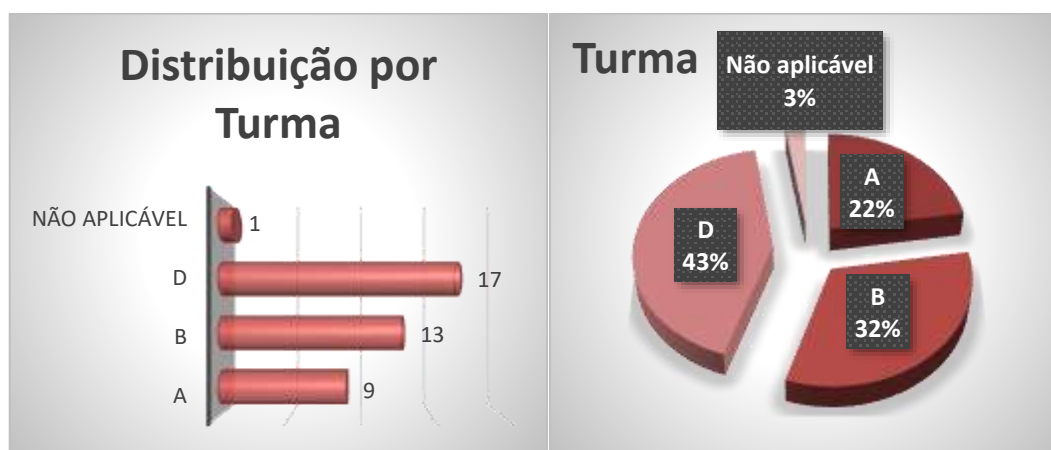
0,00%





Qual é a sua turma, se aluno da graduação?

- D (17 votos)
42,50%
- B (13 votos)
32,50%
- A (9 votos)
22,50%
- Não aplicável (se ex- aluno, comunidade externa, aluno da especialização ou aluno do mestrado) (1 votos)
2,50%



Como você avalia a Organização (infraestrutura, som e duração)?

1. Muito satisfeito (28 votos)

70,00%

2. Satisfeito (11 votos)

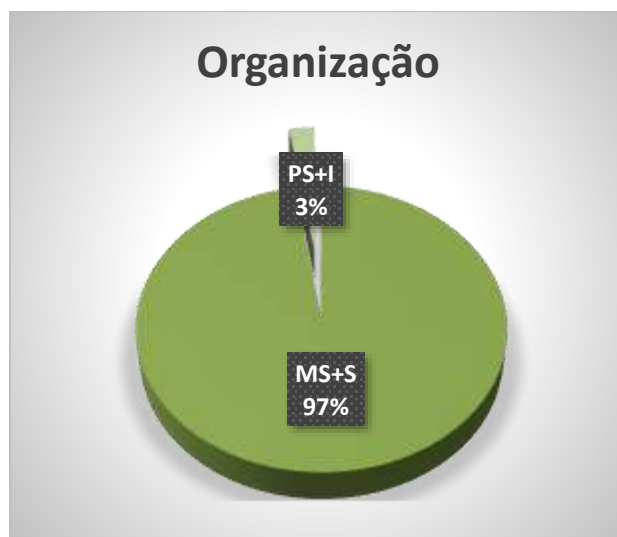

27,50%

3. Parcialmente satisfeito (1 votos)

2,50%

4. Insatisfeito (0 votos)

0,00%



Legenda do gráfico acima:

MS + S: Respostas Muito Satisfeito + Satisfeito

PS+I: Respostas Parcialmente Satisfeito + Insatisfeito

A soma das respostas “Muito satisfeito” e “Satisfeito” foi de **97%** do total de respostas.

Como você avalia a Divulgação do evento ocorrido?

1. Muito satisfeito (26 votos)

65,00%

2. Satisfeito (12 votos)

30,00%

3. Parcialmente satisfeito (2 votos)

5,00%

4. Insatisfeito (0 votos)

0,00%



Legenda do gráfico acima:

MS + S: Respostas Muito Satisfeito + Satisfeito

PS+I: Respostas Parcialmente Satisfeito + Insatisfeito

A soma das respostas “Muito satisfeito” e “Satisfeito” foi de 95% do total de respostas.

Como você avalia o Expositor (capacidade de transmitir conhecimento, esclarecimento de dúvidas, fidelidade ao tema)?

1. Muito satisfeito (29 votos)

72,50%

2. Satisfeito (10 votos)

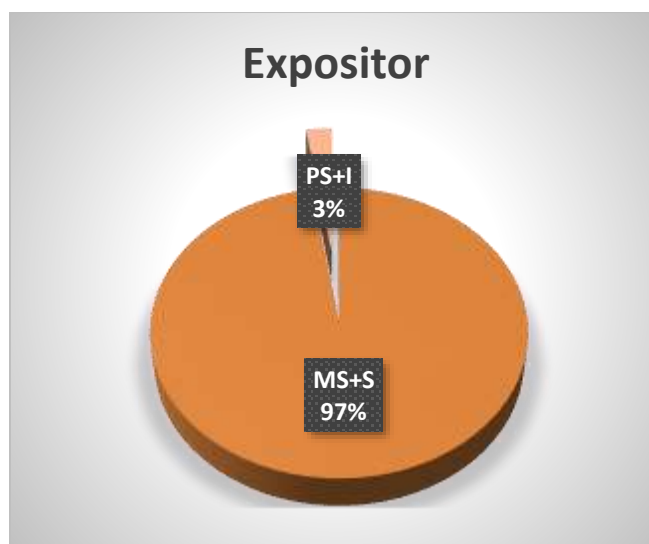
25,00%

3. Parcialmente satisfeito (1 votos)

2,50%

4. Insatisfeito (0 votos)

0,00%



Legenda do gráfico acima:

MS + S: Respostas Muito Satisfeito + Satisfeito

PS+I: Respostas Parcialmente Satisfeito + Insatisfeito

A soma das respostas “Muito satisfeito” e “Satisfeito” foi de 97% do total de respostas.

Como você avalia a Atividade Acadêmica (tema e formato)?

1. Muito satisfeito (28 votos)

70,00%

2. Satisfeito (11 votos)


27,50%

3. Parcialmente satisfeito (1 votos)

2,50%

4. Insatisfeito (0 votos)

0,00%



Legenda do gráfico acima:

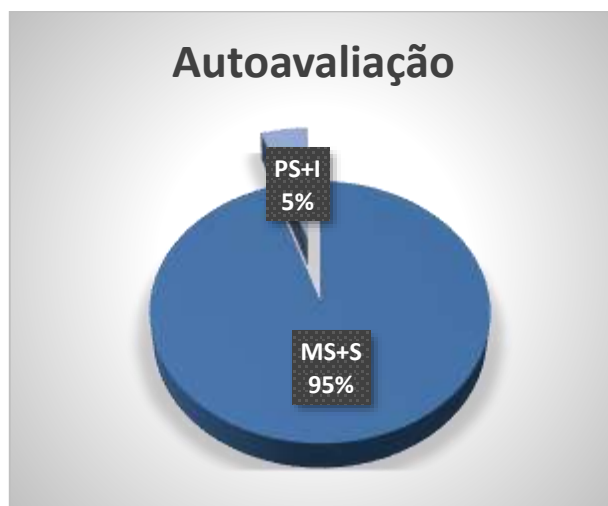
MS + S: Respostas Muito Satisfeito + Satisfeito

PS+I: Respostas Parcialmente Satisfeito + Insatisfeito

A soma das respostas “Muito satisfeito” e “Satisfeito” foi de **97%** do total de respostas.

Qual é a sua autoavaliação (conhecimento adquirido, atendimento das expectativas)?

1. Muito satisfeito (25 votos)
62,50%
2. Satisfeito (13 votos)
32,50%
3. Parcialmente satisfeito (2 votos)
5,00%
4. Insatisfeito (0 votos)
0,00%



Legenda do gráfico acima:

MS + S: Respostas Muito Satisfeito + Satisfeito

PS+I: Respostas Parcialmente Satisfeito + Insatisfeito

A soma das respostas “Muito satisfeito” e “Satisfeito” foi de **95%** do total de respostas.

Conclusão:

A meta estipulada foi atingida para todos os itens avaliados.

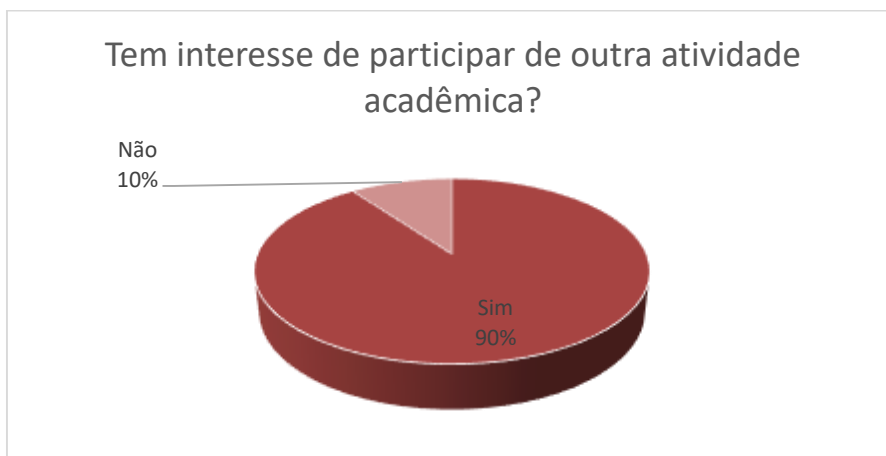
Tem interesse de participar de outra atividade acadêmica?

1. Sim (36 votos)

90,00%

2. Não (4 votos)

10,00%



Nota: as respostas de texto não são publicáveis.