

1º semestre  
2021







# **Resultado**

## **Pesquisa de Satisfação**

### **Atividade Acadêmica**





Código 3637

 [facebook/fdsm.oficial](https://facebook/fdsm.oficial)  [instagram/fdsm\\_oficial](https://instagram/fdsm_oficial)  [youtube/fdsмоficial](https://youtube/fdsмоficial)  [twitter/fdsm\\_oficial](https://twitter/fdsm_oficial)

**Palestra On-Line**

# Preparação para Author meets reader com Alice Bosma



Palestrantes:  
**Profª. Ma.  
Ana Carolina de Faria Silvestre**  
e o acadêmico  
**Marco Leite Fernandes**

Responsável: Profª. Ma. Ana Carolina de Faria Silvestre

## Informações

Palestra On-Line (virtual em tempo real)


Data: **17/04** – sábado – **9h** • Local: **Webinarjam**

**Público alvo: Alunos da graduação, extensão, pós-graduação, mestrado, egressos e comunidade externa.**

Controle de Presença: inscrição utilizando o e-mail cadastrado na FDSM e presença on-line em pelo menos 50% do tempo da atividade.

**Carga Horária: 5h**

<https://event.webinarjam.com/register/594/yy9p4bq1>



Informações: Núcleo de Extensão - 35 3449.8125 - [extensao@fdsm.edu.br](mailto:extensao@fdsm.edu.br)

## Análise dos dados

Palestra On-Line (virtual em tempo real)

Tema: Preparação para Author meets reader com Alice Bosma

Palestrantes: Prof<sup>a</sup>. Ma. Ana Carolina de Faria Silvestre e o acadêmico Marco Leite Fernandes

Responsável: Prof<sup>a</sup>. Ma. Ana Carolina de Faria Silvestre

Data: 17/04/2021, sábado

Horário: 09h

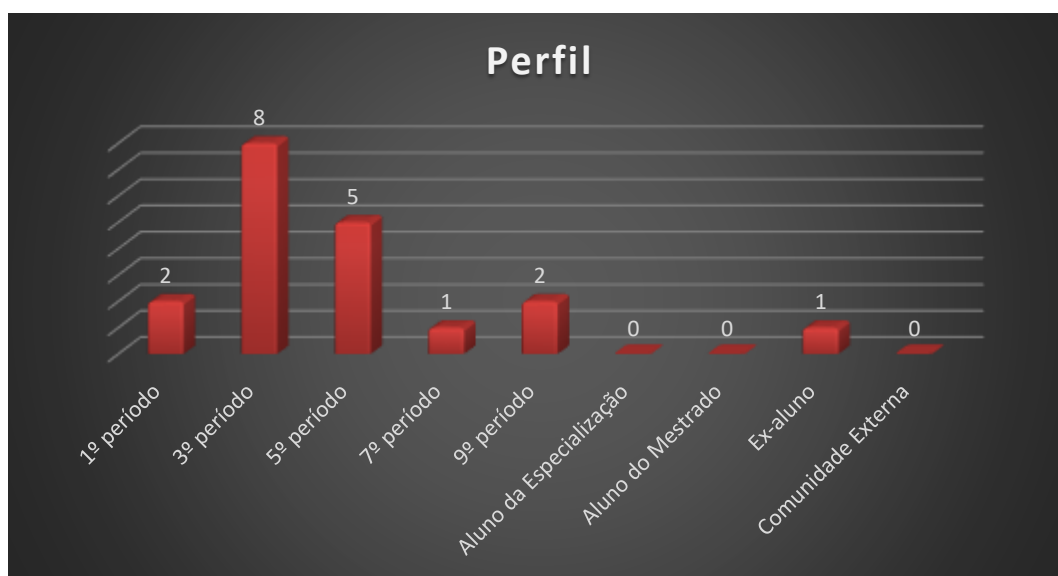
Local: Webinar

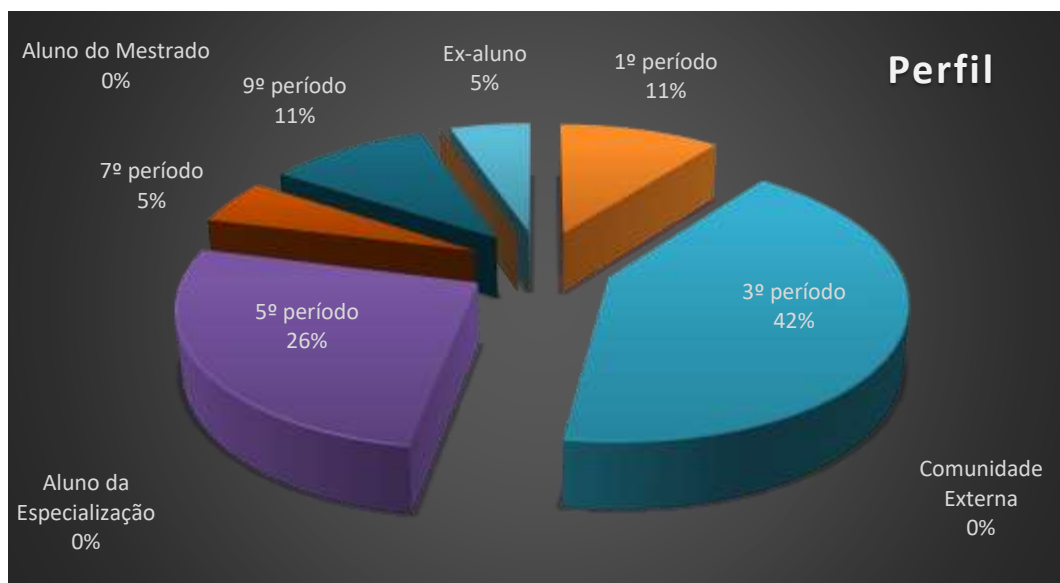
1. Setor responsável	Núcleo de Extensão
2. Setores de suporte	ASCOM e Informática.
3. Coleta de dados - formato	Formulário eletrônico, disponível no portal do aluno ( <a href="http://portal.fds.edu.br/">http://portal.fds.edu.br/</a> )
4. Divulgação dos resultados	<a href="http://www.fds.edu.br">www.fds.edu.br</a> – link CPA
5. Meta	A soma das respostas “Muito satisfeito” e “Satisfeito” deve ser de no mínimo 70% do total de respostas.
6. Nº de formulários respondidos	19 pessoas responderam à enquete de 58 usuários filtrados (32,76% de participação).

## Perguntas da Enquete

### Qual é o seu perfil?

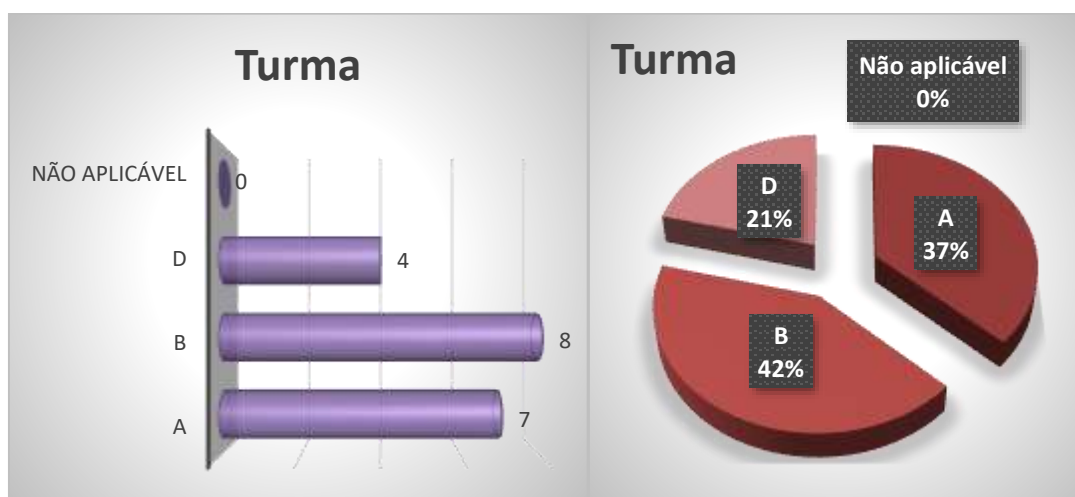
1. Aluno do 3º período da graduação (8 votos)  
42,11%
2. Aluno do 5º período da graduação (5 votos)  
26,32%
3. Aluno do 1º período da graduação (2 votos)  
10,53%
4. Aluno do 9º período da graduação (2 votos)  
10,53%
5. Ex-aluno (1 votos)  
5,26%
6. Aluno do 7º período da graduação (1 votos)  
5,26%
7. Aluno do Mestrado (0 votos)  
0,00%
8. Aluno da Especialização (0 votos)  
0,00%
9. Comunidade Externa (0 votos)  
0,00%





Qual é a sua turma, se aluno da graduação?

1. B (8 votos)  
42,11%
2. A (7 votos)  
36,84%
3. D (4 votos)  
21,05%
4. Não aplicável (se ex- aluno, comunidade externa, aluno da especialização ou aluno do mestrado) (0 votos)  
0,00%



## Como você avalia a Organização (infraestrutura, som e duração)?

1. Muito satisfeito (14 votos)

73,68%

2. Satisfeito (5 votos)

26,32%

3. Parcialmente satisfeito (0 votos)

0,00%

4. Insatisfeito (0 votos)

0,00%



Legenda do gráfico acima:

MS + S: Respostas Muito Satisfeito + Satisfeito

PS+I: Respostas Parcialmente Satisfeito + Insatisfeito

A soma das respostas “Muito satisfeito” e “Satisfeito” foi de **100%** do total de respostas.

## Como você avalia a Divulgação do evento ocorrido?

1. Muito satisfeito (14 votos)

73,68%

2. Satisfeito (5 votos)

26,32%

3. Parcialmente satisfeito (0 votos)

0,00%

4. Insatisfeito (0 votos)

0,00%



Legenda do gráfico acima:

MS + S: Respostas Muito Satisfeito + Satisfeito

PS+I: Respostas Parcialmente Satisfeito + Insatisfeito

A soma das respostas “Muito satisfeito” e “Satisfeito” foi de **100%** do total de respostas.

Como você avalia o Expositor (capacidade de transmitir conhecimento, esclarecimento de dúvidas, fidelidade ao tema)?

1. Muito satisfeito (14 votos)

73,68%

2. Satisfeito (5 votos)


26,32%

3. Parcialmente satisfeito (0 votos)

0,00%

4. Insatisfeito (0 votos)

0,00%



Legenda do gráfico acima:

MS + S: Respostas Muito Satisfeito + Satisfeito

PS+I: Respostas Parcialmente Satisfeito + Insatisfeito

A soma das respostas "Muito satisfeito" e "Satisfeito" foi de **100%** do total de respostas.



## Como você avalia a Atividade Acadêmica (tema e formato)?

1. Muito satisfeito (15 votos)

78,95%

2. Satisfeito (4 votos)

21,05%

3. Parcialmente satisfeito (0 votos)

0,00%

4. Insatisfeito (0 votos)

0,00%



Legenda do gráfico acima:

MS + S: Respostas Muito Satisfeito + Satisfeito

PS+I: Respostas Parcialmente Satisfeito + Insatisfeito

A soma das respostas “Muito satisfeito” e “Satisfeito” foi de **100%** do total de respostas.

Qual é a sua autoavaliação (conhecimento adquirido, atendimento das expectativas)?

1. Muito satisfeito (14 votos)

73,68%

2. Satisfeito (5 votos)

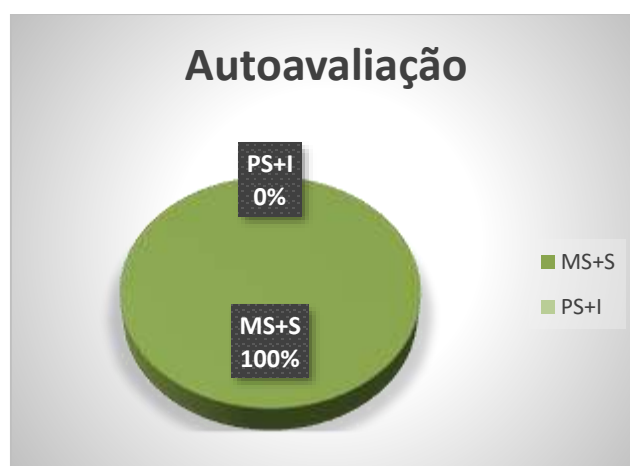

26,32%

3. Parcialmente insatisfeito (0 votos)

0,00%

4. Insatisfeito (0 votos)

0,00%



Legenda do gráfico acima:

MS + S: Respostas Muito Satisfeito + Satisfeito

PS+I: Respostas Parcialmente Satisfeito + Insatisfeito

A soma das respostas “Muito satisfeito” e “Satisfeito” foi de **100%** do total de respostas.

**Conclusão:** A meta estipulada foi atingida para todos os itens avaliados.


### Tem interesse de participar de outra atividade acadêmica?

1. Sim (19 votos)

100,00%

2. Não (0 votos)

0,00%



Nota: as respostas de texto não são publicáveis.