



## ATIVIDADE ACADÊMICA

# Audiência Simulada Cível

### Expositora

Dra. Adriane Aparecida de Bessa Rosa  
(Juíza de Direito do 1º Juizado Especial Cível de Pouso Alegre)

### Responsáveis

Professores Ma. Maria Eunice de Oliveira Costa e  
Me. Eduardo Matuk Ferreira, e a egressa Mayara de Paula

### Informações

**Data: 17/05/2019 | Horário: 19h**  
**Local: Salão do Tribunal do Júri**

Informações: Núcleo de Extensão – 35 3449-8125 – [extensao@fdsm.edu.br](mailto:extensao@fdsm.edu.br)

**INSCRIÇÕES - [WWW.FDSM.EDU.BR](http://WWW.FDSM.EDU.BR)**

Carga Horária: 05 horas.

Controle de Presença: Leitura da cartelinha no final do evento para cômputo das horas de Atividades Complementares.

Público alvo: Alunos da graduação, extensão, pós-graduação, mestrado, egressos e comunidade externa.



[facebook/fdsm.official](https://www.facebook.com/fdsm.official)



[instagram/fdsm\\_oficial](https://www.instagram.com/fdsm_oficial)



[youtube/fdsmafficial](https://www.youtube.com/fdsmafficial)



[twitter/fdsm\\_oficial](https://twitter.com/fdsm_oficial)

### Análise dos dados

#### Audiência Simulada Cível

Responsável: Prof. Me. Eduardo Matuk Ferreira, Prof. Ma. Maria Eunice de Oliveira Costa e egressa Mayara de Paula.

Expositor: Juíza de Direito Dra. Adriane Aparecida de Bessa Rosa.

Data: 17/05/2019

Horário: 19h

Local: Salão do Tribunal do Júri

1. Setor responsável	Núcleo de Extensão
2. Setores de suporte	ASCOM e Logística.
3. Coleta de dados - formato	Formulário eletrônico, disponível no novo portal do aluno ( <a href="http://portal.fdsm.edu.br/">http://portal.fdsm.edu.br/</a> )
4. Divulgação dos resultados	<a href="http://www.fdsm.edu.br">www.fdsm.edu.br</a> – link CPA
5. Meta	A soma das respostas “Muito satisfeito” e “Satisfeito” deve ser de no mínimo 70% do total de respostas.
6. Nº de formulários respondidos	7 pessoas responderam à enquete de 11 usuários filtrados (63,64% de participação).

## Perguntas da Enquete

### Qual é o seu perfil?

1. Aluno do 9º período da graduação (6 votos)

85,71%

2. Aluno do 7º período da graduação (1 votos)

14,29%

3. Aluno do 1º período da graduação (0 votos)

0,00%

4. Aluno do 3º período da graduação (0 votos)

0,00%

5. Aluno do 5º período da graduação (0 votos)

0,00%

6. Aluno do Mestrado (0 votos)

0,00%

7. Aluno da Especialização (0 votos)

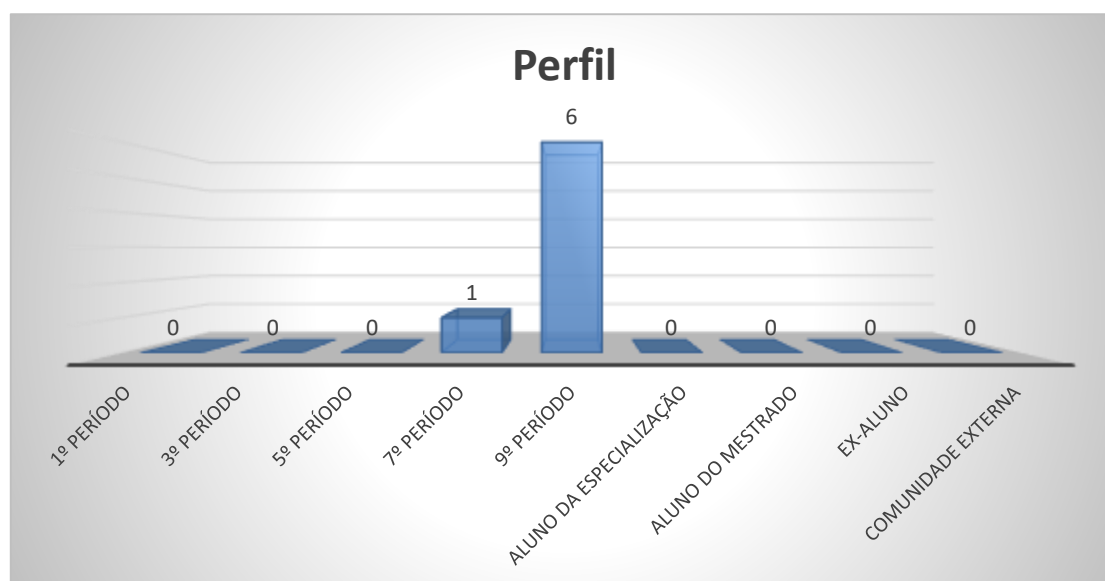
0,00%

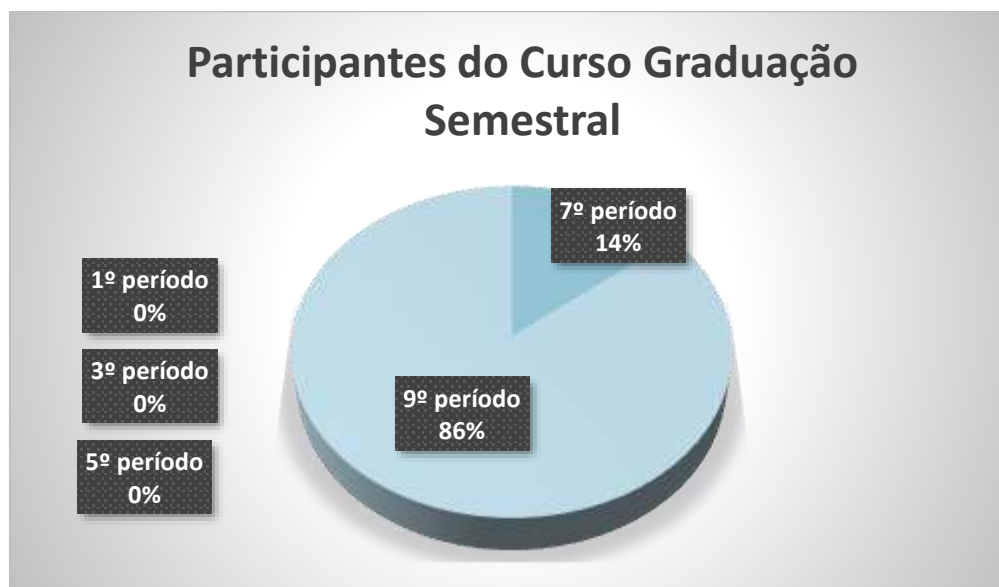
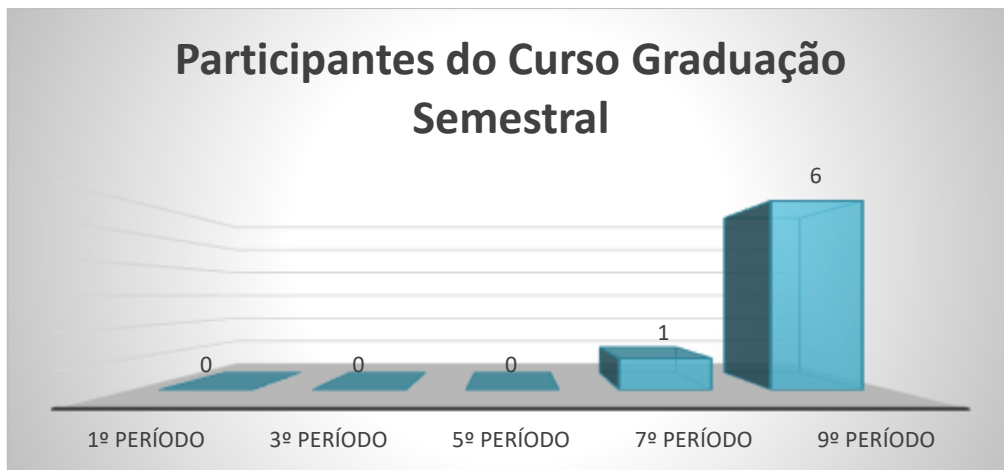
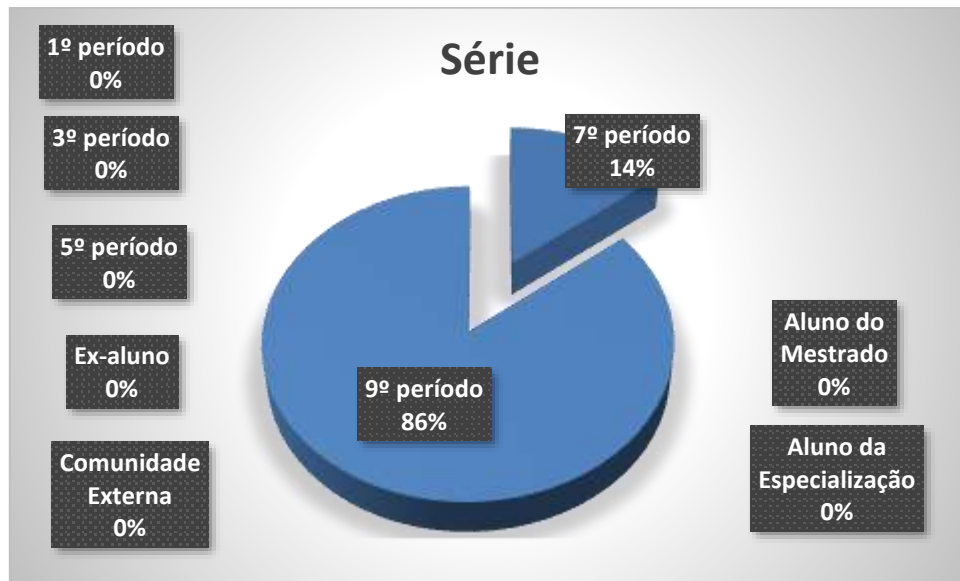
8. Comunidade Externa (0 votos)

0,00%

9. Ex-aluno (0 votos)

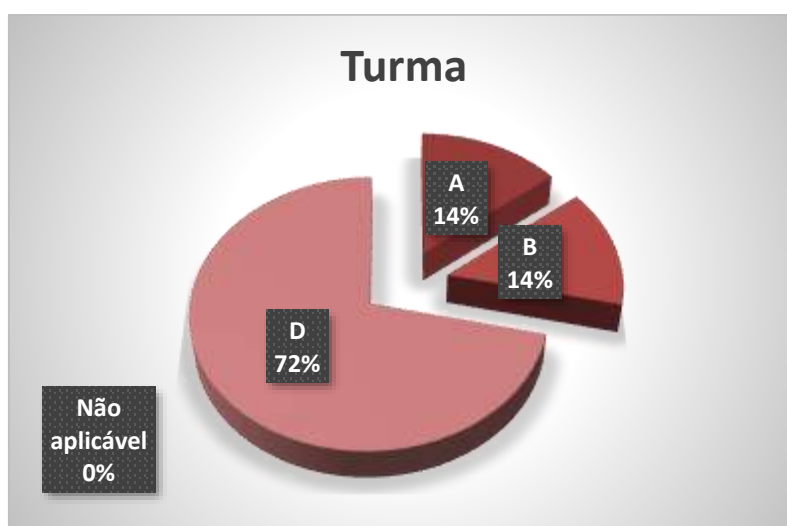
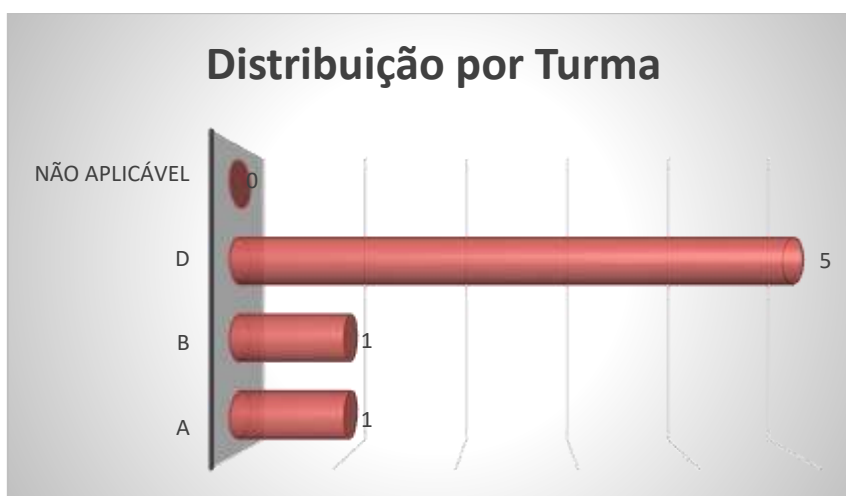
0,00%






### Qual é a sua turma, se aluno da graduação?

1. D (5 votos)  
71,43%
2. A (1 votos)  
14,29%
3. B (1 votos)  
14,29%
4. Não aplicável (se ex- aluno, comunidade externa, aluno da especialização ou aluno do mestrado)  
(0 votos)  
0,00%



### Como você avalia a Organização (infraestrutura, som e duração)?

1. Muito satisfeito (7 votos)  
100,00%
2. Satisfeito (0 votos)  
0,00%
3. Parcialmente satisfeito (0 votos)  
0,00%
4. Insatisfeito (0 votos)  
0,00%



Legenda do gráfico acima:

MS + S: Respostas Muito Satisfeito + Satisfeito

PS+I: Respostas Parcialmente Satisfeito + Insatisfeito

A soma das respostas “Muito satisfeito” e “Satisfeito” foi de **100%** do total de respostas.

### Como você avalia a Divulgação do evento ocorrido?

1. Muito satisfeito (6 votos)  
85,71%
2. Satisfeito (1 votos)  
14,29%
3. Parcialmente satisfeito (0 votos)  
0,00%
4. Insatisfeito (0 votos)  
0,00%




Legenda do gráfico acima:

MS + S: Respostas Muito Satisfeito + Satisfeito

PS+I: Respostas Parcialmente Satisfeito + Insatisfeito

A soma das respostas “Muito satisfeito” e “Satisfeito” foi de **100%** do total de respostas.

**Como você avalia o Expositor (capacidade de transmitir conhecimento, esclarecimento de dúvidas, fidelidade ao tema)?**



Legenda do gráfico acima:

MS + S: Respostas Muito Satisfeito + Satisfeito

PS+I: Respostas Parcialmente Satisfeito + Insatisfeito

**A soma das respostas “Muito satisfeito” e “Satisfeito” foi de 100% do total de respostas.**



### Como você avalia a Atividade Acadêmica (tema e formato)?

1. Muito satisfeito (5 votos)

71,43%

2. Satisfeito (2 votos)


28,57%

3. Parcialmente satisfeito (0 votos)

0,00%

4. Insatisfeito (0 votos)

0,00%



Legenda do gráfico acima:



MS + S: Respostas Muito Satisfeito + Satisfeito

PS+I: Respostas Parcialmente Satisfeito + Insatisfeito

A soma das respostas “Muito satisfeito” e “Satisfeito” foi de **100%** do total de respostas.

### Qual é a sua autoavaliação (conhecimento adquirido, atendimento das expectativas)?

1. Muito satisfeito (4 votos)  
57,14%
2. Satisfeito (3 votos)  
42,86%
3. Parcialmente satisfeito (0 votos)  
0,00%
4. Insatisfeito (0 votos)  
0,00%



Legenda do gráfico acima:

MS + S: Respostas Muito Satisfeito + Satisfeito

PS+I: Respostas Parcialmente Satisfeito + Insatisfeito

A soma das respostas “Muito satisfeito” e “Satisfeito” foi de **100%** do total de

**Conclusão:**

**A meta estipulada foi atingida para todos os itens avaliados.**

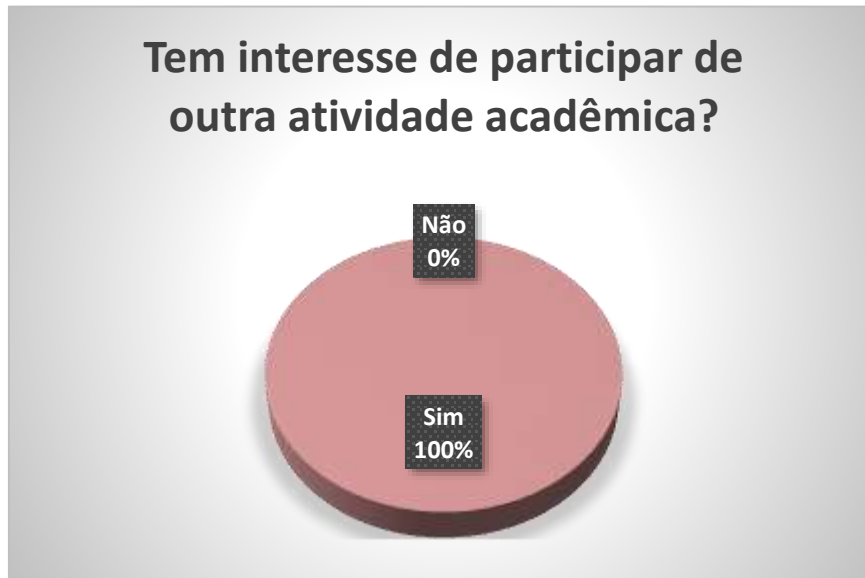
### Tem interesse de participar de outra atividade acadêmica?

1. Sim (7 votos)

100,00%

2. Não (0 votos)

0,00%



Nota: as respostas de texto não são publicáveis.