

Pesquisa de Satisfação



facebook/fdsm.official



instagram/fdsm_oficial



youtube/fdsmeducial



twitter/fdsm_oficial

Palestra On-Line

Processo Legislativo e Políticas Públicas: aproximações necessárias

Expositores:

Prof. Dra. Ana Elisa Spaolonzi Queiroz Assis e os acadêmicos Juliano Rodrigues Lamario e Marco Leite Fernandes

Responsável

Diretório Acadêmico Professor Jorge Beltrão

Informações

Data: **22/08** - Horário: **10h**

Local: **WebinarJam**

Carga Horária: **5h**

Público alvo: Alunos da graduação, extensão, pós-graduação, mestrado, egressos e comunidade externa.
Controle de Presença: inscrição utilizando o e-mail cadastrado na FDSM e presença on-line em pelo menos 50% do tempo da atividade.

<https://event.webinarjam.com/register/249/8vnmfzl>



Informações: Núcleo de Extensão - 35 3449.8125 - extensao@fdsm.edu.br

Análise dos dados

Palestra On-line

Tema: Processo Legislativo e Políticas Públicas: aproximações necessárias.

Palestrantes: Professora Dra. Ana Elisa Spaolonzi Queiroz Assis e os acadêmicos Juliano Rodrigues Lamario e Marco Leite Fernandes.

Responsável: Diretório Acadêmico Professor Jorge Beltrão

Data: 22/08/2020, sábado.

Horário: 10h

Local: Webinar

1. Setor responsável	Diretório Acadêmico Professor Jorge Beltrão
2. Setores de suporte	Núcleo de Extensão, ASCOM e Logística.
3. Coleta de dados - formato	Formulário eletrônico, disponível no novo portal do aluno (http://portal.fdsm.edu.br/)
4. Divulgação dos resultados	www.fdsm.edu.br – link CPA
5. Nº de formulários respondidos	104 pessoas responderam à enquete de 171 usuários filtrados (60,82% de participação).

Perguntas da Enquete

Qual é o seu perfil?

1. Aluno do 10º período da graduação (28 votos)

26,92%

2. Aluno do 4º período da graduação (27 votos)

25,96%

3. Aluno do 2º período da graduação (22 votos)

21,15%

4. Aluno do 8º período da graduação (18 votos)

17,31%

5. Aluno do 6º período da graduação (8 votos)

7,69%

6. Aluno do Mestrado (1 votos)

0,96%

7. Aluno da Especialização (0 votos)

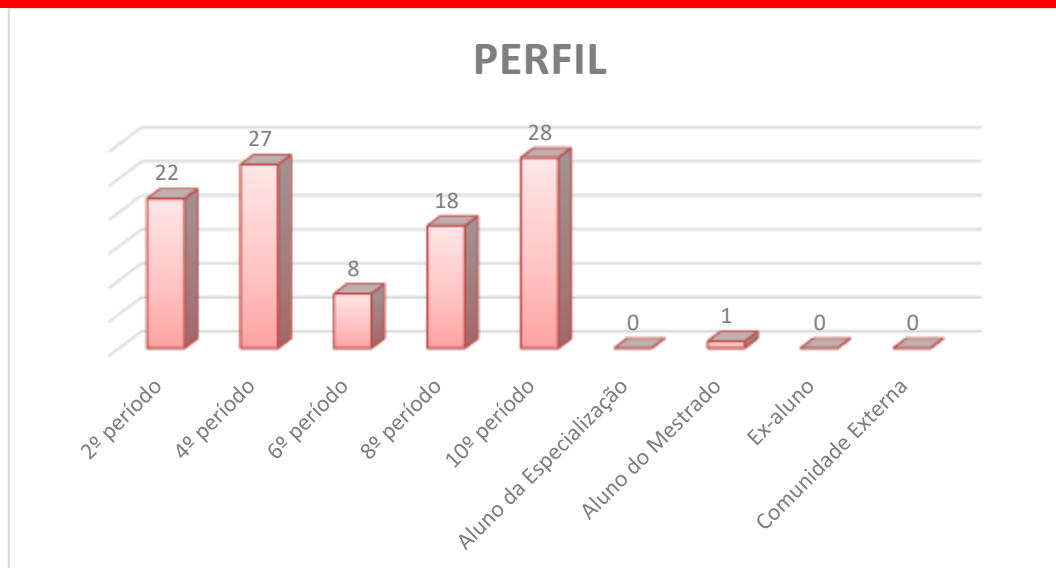
0,00%

8. Comunidade Externa (0 votos)

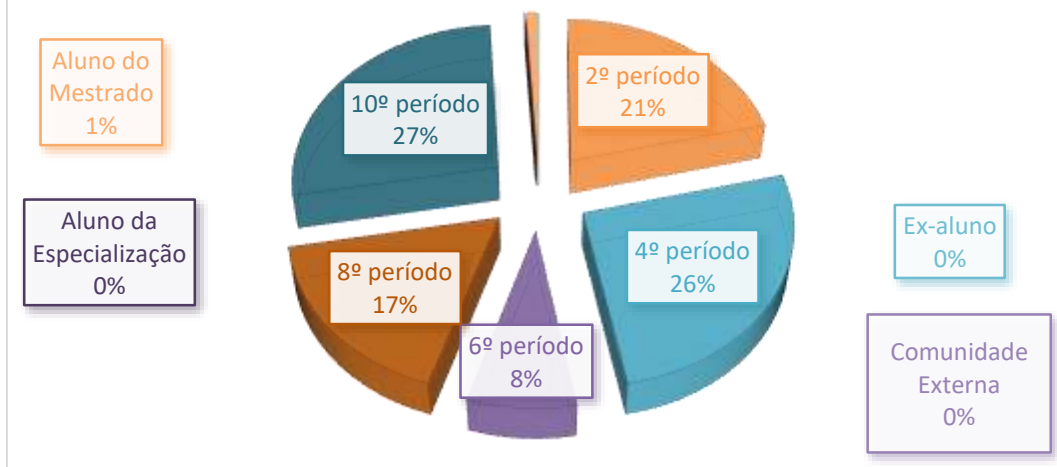
0,00%

9. Ex-aluno (0 votos)

0,00%



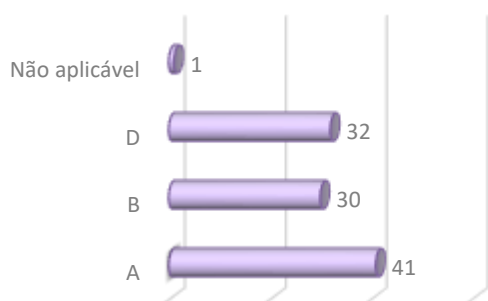
PERFIL



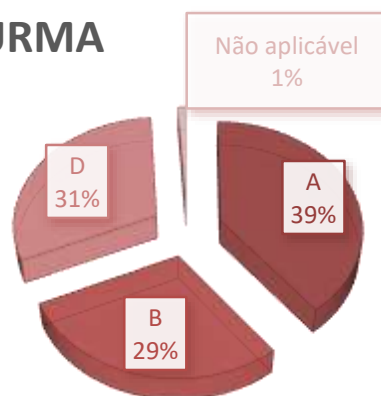
Qual é a sua turma, se aluno da graduação?

1. A (41 votos)
39,42%
2. D (32 votos)
30,77%
3. B (30 votos)
28,85%
4. Não aplicável (se ex- aluno, comunidade externa, aluno da especialização ou aluno do mestrado) (1 votos)
0,96%

TURMA



TURMA



Como você avalia a Organização (infraestrutura, som e duração)?

1. Muito satisfeito (66 votos)

63,46%

2. Satisfeito (38 votos)


36,54%

3. Parcialmente satisfeito (0 votos)

0,00%

4. Insatisfeito (0 votos)

0,00%



Legenda do gráfico acima:

MS + S: Respostas Muito Satisfeito + Satisfeito

PS+I: Respostas Parcialmente Satisfeito + Insatisfeito

A soma das respostas “Muito satisfeito” e “Satisfeito” foi de **100%** do total de respostas.

Como você avalia a Divulgação do evento ocorrido?

1. Muito satisfeito (63 votos)

60,58%

2. Satisfeito (40 votos)

38,46%

3. Parcialmente satisfeito (1 votos)

0,96%

4. Insatisfeito (0 votos)

0,00%



Legenda do gráfico acima:

MS + S: Respostas Muito Satisfeito + Satisfeito

PS+I: Respostas Parcialmente Satisfeito + Insatisfeito

A soma das respostas “Muito satisfeito” e “Satisfeito” foi de 99% do total de respostas.

Como você avalia o Expositor (capacidade de transmitir conhecimento, esclarecimento de dúvidas, fidelidade ao tema)?

1. Muito satisfeito (70 votos)

67,31%

2. Satisfeito (32 votos)

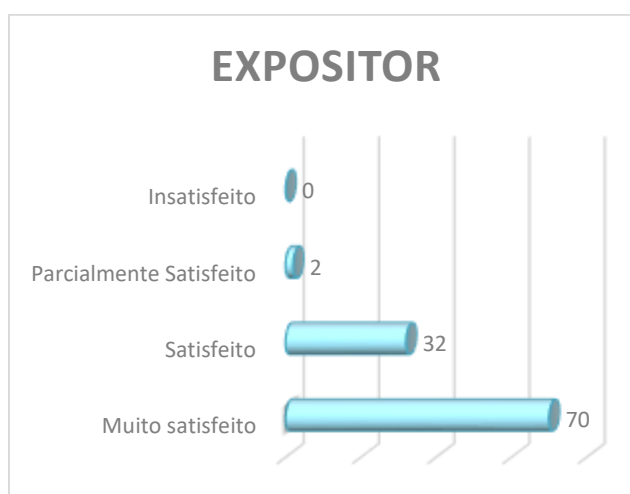
30,77%

3. Parcialmente satisfeito (2 votos)

1,92%

4. Insatisfeito (0 votos)

0,00%



Legenda do gráfico acima:

MS + S: Respostas Muito Satisfeito + Satisfeito

PS+I: Respostas Parcialmente Satisfeito + Insatisfeito

A soma das respostas “Muito satisfeito” e “Satisfeito” foi de 98% do total de respostas.

Como você avalia a Atividade Acadêmica (tema e formato)?

1. Muito satisfeito (70 votos)

67,31%

2. Satisfeito (33 votos)


31,73%

3. Parcialmente satisfeito (1 votos)

0,96%

4. Insatisfeito (0 votos)

0,00%



Legenda do gráfico acima:

MS + S: Respostas Muito Satisfeito + Satisfeito

PS+I: Respostas Parcialmente Satisfeito + Insatisfeito

A soma das respostas “Muito satisfeito” e “Satisfeito” foi de **99%** do total de respostas.

Qual é a sua autoavaliação (conhecimento adquirido, atendimento das expectativas)?

1. Muito satisfeito (66 votos)

63,46%

2. Satisfeito (35 votos)


33,65%

3. Parcialmente satisfeito (3 votos)

2,88%

4. Insatisfeito (0 votos)

0,00%



Legenda do gráfico acima:

MS + S: Respostas Muito Satisfeito + Satisfeito

PS+I: Respostas Parcialmente Satisfeito + Insatisfeito

A soma das respostas “Muito satisfeito” e “Satisfeito” foi de 97% do total de respostas.

Tem interesse de participar de outra atividade acadêmica?

1. Sim (92 votos)

88,46%

2. Não (12 votos)

11,54%



Nota: as respostas de texto não são publicáveis