

2º semestre
2020




Resultado Pesquisa de Satisfação Atividade Acadêmica



<https://www.fdsm.edu.br/afdsm/cpa.php>

cpa@fds.edu.br

35 3449-8152



Palestra On-Line

Pacto Federativo e Enfrentamento de Pandemias



Palestrantes:

Acadêmico Ricardo Biaso Ribeiro de Oliveira e a egressa Joyce Fernanda Alves Pinto

Responsável

Professor Me. Luiz Tarcisio de Paiva Costa

Informações

Palestra On-Line (virtual em tempo real)

Data: **31/10** - Horário: **10h**

Local: **Webinarjam**

Carga Horária: **5h**

Público alvo: Alunos da graduação, extensão, pós-graduação, mestrado, egressos e comunidade externa.

Controle de Presença: inscrição utilizando o e-mail cadastrado na FDSM e presença on-line em pelo menos 50% do tempo da atividade.

<https://event.webinarjam.com/register/389/5vmwfk1l>



Informações: Núcleo de Extensão - 35 3449.8125 - extensao@fds_m.edu.br

Análise dos dados

Palestra On-line

Tema: Pacto Federativo e Enfrentamento de Pandemias

Palestrantes: Acadêmico Ricardo Biaso Ribeiro de Oliveira e a egressa Joyce Fernanda Alves Pinto

Responsável: Prof. Me. Luiz Tarcísio de Paiva Costa

Data: 31/10/2020, sábado.

Horário: 10h

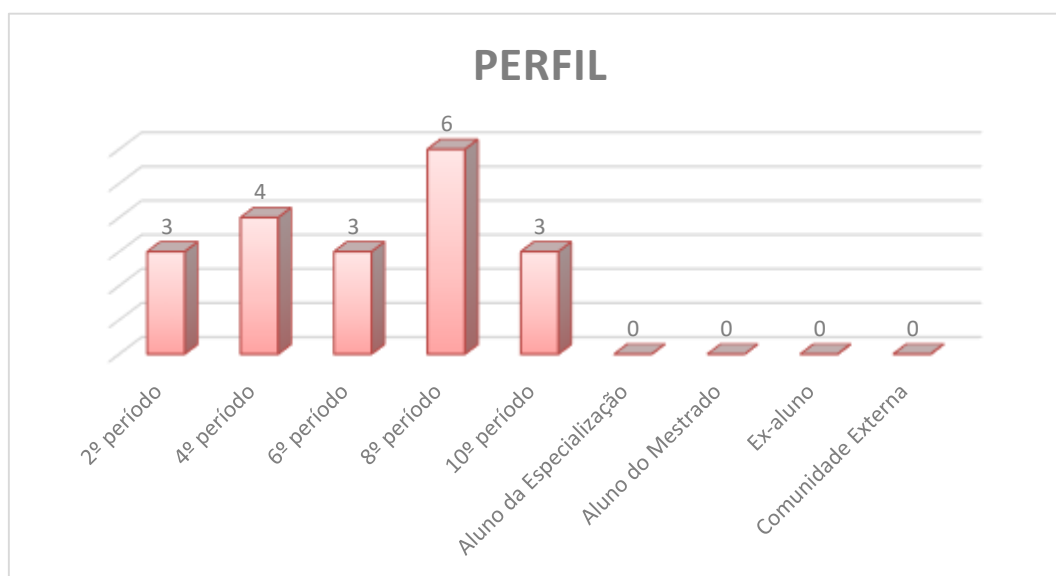
Local: Webinar

1. Setor responsável	Núcleo de Extensão
2. Setores de suporte	ASCOM e Logística.
3. Coleta de dados - formato	Formulário eletrônico, disponível no novo portal do aluno (http://portal.fdsm.edu.br/)
4. Divulgação dos resultados	www.fdsm.edu.br – link CPA
5. Meta	A soma das respostas “Muito satisfeito” e “Satisfeito” deve ser de no mínimo 70% do total de respostas.
6. Nº de formulários respondidos	19 pessoas responderam à enquete de 45 usuários filtrados (42,22% de participação).

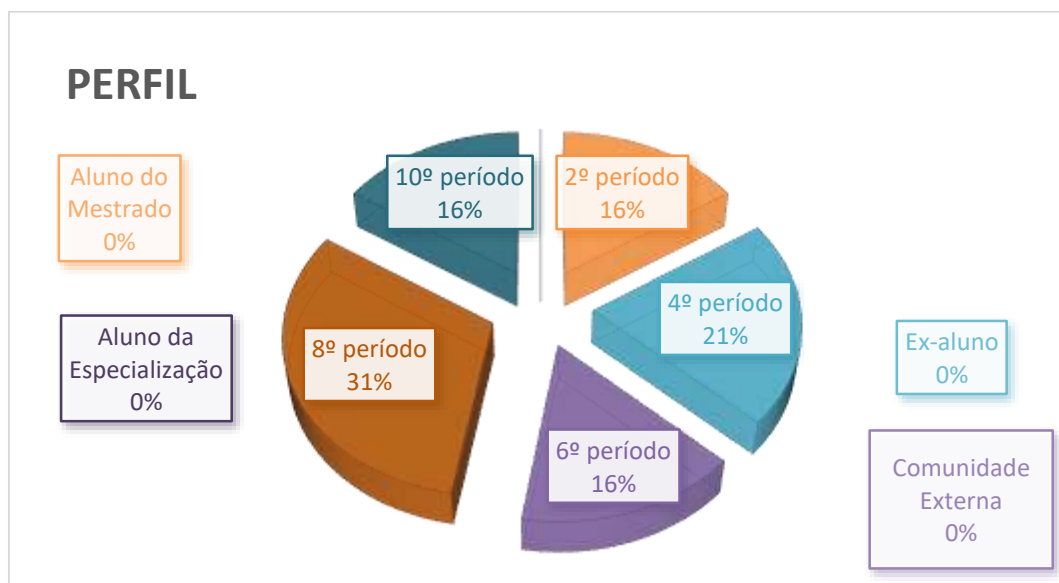
Perguntas da Enquete

Qual é o seu perfil?

1. Aluno do 8º período da graduação (6 votos)
31,58%
2. Aluno do 4º período da graduação (4 votos)
21,05%
3. Aluno do 6º período da graduação (3 votos)
15,79%
4. Aluno do 2º período da graduação (3 votos)
15,79%
5. Aluno do 10º período da graduação (3 votos)
15,79%
6. Aluno do Mestrado (0 votos)
0,00%
7. Aluno da Especialização (0 votos)
0,00%
8. Comunidade Externa (0 votos)
0,00%
9. Ex-aluno (0 votos)
0,00%



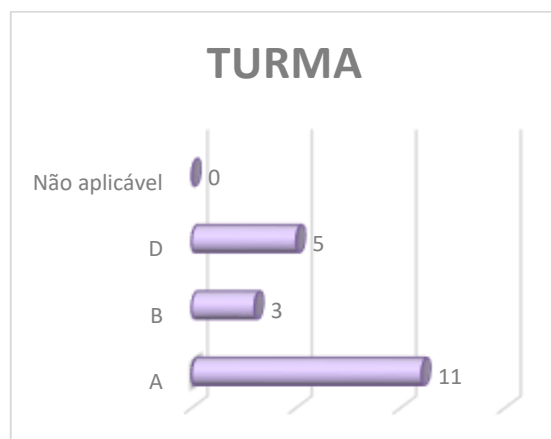
PERFIL



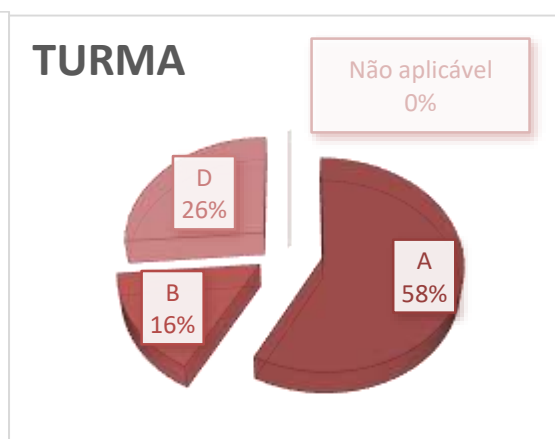
Qual é a sua turma, se aluno da graduação?

1. A (11 votos)
57,89%
2. D (5 votos)
26,32%
3. B (3 votos)
15,79%
4. Não aplicável (se ex- aluno, comunidade externa, aluno da especialização ou aluno do mestrado) (0 votos)
0,00%

TURMA



TURMA



Como você avalia a Organização (infraestrutura, som e duração)?

1. Muito satisfeito (13 votos)

68,42%

2. Satisfeito (5 votos)

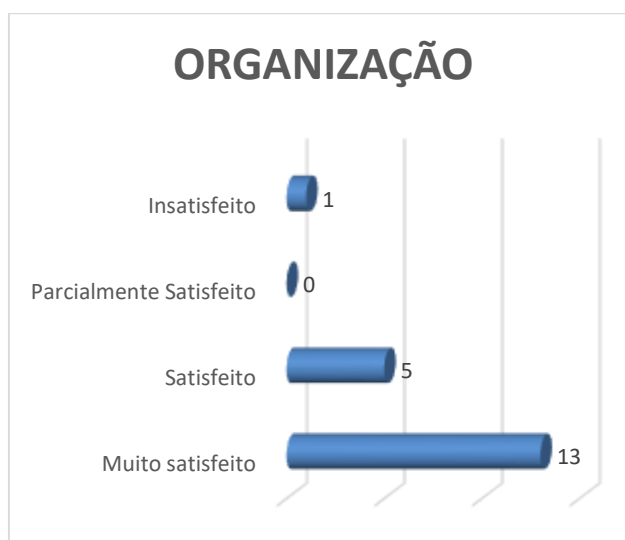
26,32%

3. Insatisfeito (1 votos)

5,26%

4. Parcialmente satisfeito (0 votos)

0,00%



Legenda do gráfico acima:

MS + S: Respostas Muito Satisfeito + Satisfeito

PS+I: Respostas Parcialmente Satisfeito + Insatisfeito

A soma das respostas “Muito satisfeito” e “Satisfeito” foi de **95%** do total de respostas.

Como você avalia a Divulgação do evento ocorrido?

1. Muito satisfeito (12 votos)

63,16%

2. Satisfeito (6 votos)

31,58%

3. Insatisfeito (1 votos)

5,26%

4. Parcialmente satisfeito (0 votos)

0,00%



Legenda do gráfico acima:

MS + S: Respostas Muito Satisfeito + Satisfeito

PS+I: Respostas Parcialmente Satisfeito + Insatisfeito

A soma das respostas “Muito satisfeito” e “Satisfeito” foi de **95%** do total de respostas.

Como você avalia o Expositor (capacidade de transmitir conhecimento, esclarecimento de dúvidas, fidelidade ao tema)?

1. Muito satisfeito (13 votos)

68,42%

2. Satisfeito (5 votos)

26,32%

3. Insatisfeito (1 votos)

5,26%

4. Parcialmente satisfeito (0 votos)

0,00%



Legenda do gráfico acima:

MS + S: Respostas Muito Satisfeito + Satisfeito

PS+I: Respostas Parcialmente Satisfeito + Insatisfeito

A soma das respostas “Muito satisfeito” e “Satisfeito” foi de 95% do total de respostas.

Como você avalia a Atividade Acadêmica (tema e formato)?

1. Muito satisfeito (15 votos)

78,95%

2. Satisfeito (3 votos)

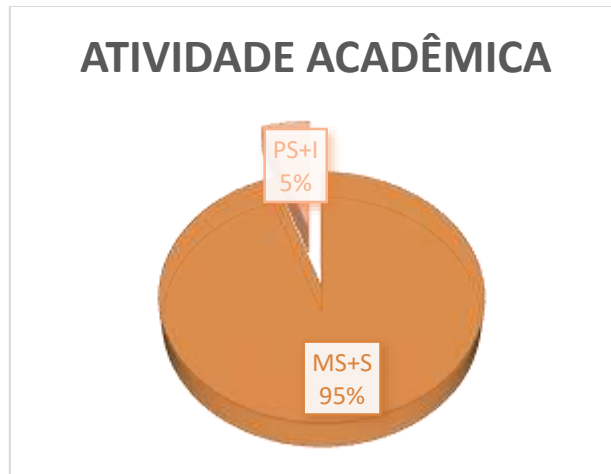

15,79%

3. Insatisfeito (1 votos)

5,26%

4. Parcialmente satisfeito (0 votos)

0,00%



Legenda do gráfico acima:

MS + S: Respostas Muito Satisfeito + Satisfeito

PS+I: Respostas Parcialmente Satisfeito + Insatisfeito

A soma das respostas “Muito satisfeito” e “Satisfeito” foi de **95%** do total de respostas.

Qual é a sua autoavaliação (conhecimento adquirido, atendimento das expectativas)?

1. Muito satisfeito (12 votos)

63,16%

2. Satisfeito (6 votos)


31,58%

3. Insatisfeito (1 votos)

5,26%

4. Parcialmente insatisfeito (0 votos)

0,00%



Legenda do gráfico acima:

MS + S: Respostas Muito Satisfeito + Satisfeito

PS+I: Respostas Parcialmente Satisfeito + Insatisfeito

A soma das respostas "Muito satisfeito" e "Satisfeito" foi de 95% do total de respostas.

Conclusão: A meta estipulada foi atingida para todos os itens avaliados.

Tem interesse de participar de outra atividade acadêmica?


1. Sim (16 votos)

84,21%

2. Não (3 votos)

15,79%

TEM INTERESSE DE PARTICIPAR DE OUTRA ATIVIDADE ACADÊMICA?



Nota: as respostas de texto não são publicáveis.