



Oficina de Petições

Expositora:

Dra. Nathália de Cássia Teodoro Sousa

Responsável:

Diretório Acadêmico Professor Jorge Beltrão

Ementa:

A Petição Inicial: da qualificação, dos fatos e dos pedidos.

INFORMAÇÕES

Data: 19 e 20/03 • Horário: 17h30
Local: Laboratório de Atividades Simuladas
02 no Núcleo de Prática Jurídica.

Horas de Estágio: 05 horas para os alunos do 7º e do 9º períodos.

Carga Horária: 05 horas.

Controle de Presença: Leitura da carteirinha no final do evento para cômputo das horas de Atividades Complementares.

Público alvo: Alunos da graduação, extensão, pós-graduação, mestrado, egressos e comunidade externa.

INSCRIÇÕES - WWW.FDSM.EDU.BR



[facebook/fdsm.oficial](https://www.facebook.com/fdsm.oficial)



[instagram/fdsm_oficial](https://www.instagram.com/fdsm_oficial)



[youtube/fdsmaoficial](https://www.youtube.com/fdsmaoficial)



[twitter/fdsm_oficial](https://twitter.com/fdsm_oficial)

Análise dos dados

Oficina

Tema: Oficina de Petições

Responsável: Diretório Acadêmico Professor Jorge Beltrão.

Expositora: Advogada Nathália de Cássia Teodoro Sousa.

Data: 19 e 20/03/2019

Horário: 17h30

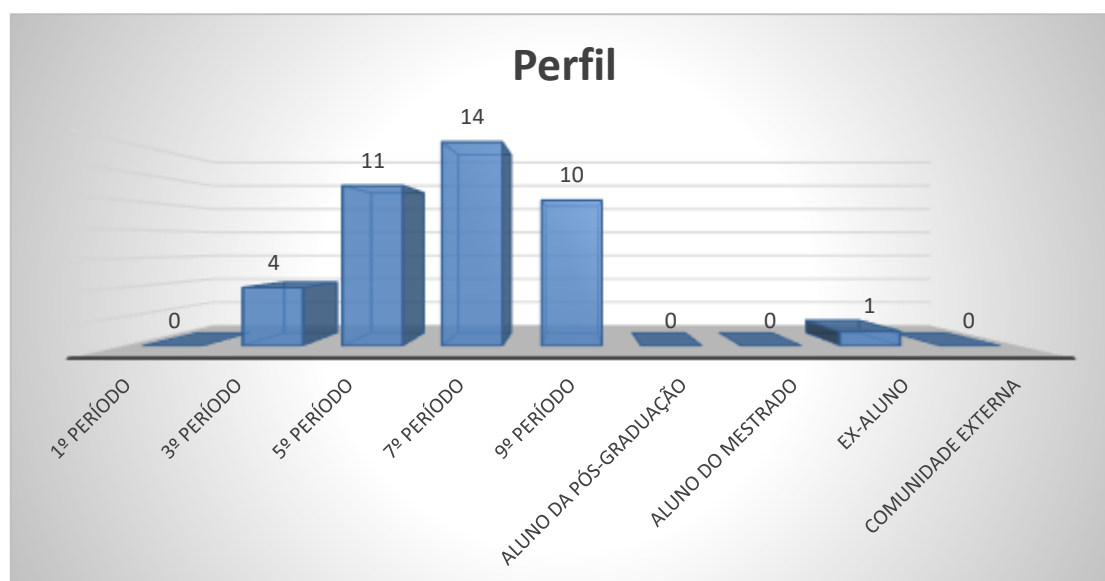
Local: Laboratório de Atividades Simuladas 02 do NPJ (localizada no quarto piso do prédio anexo)

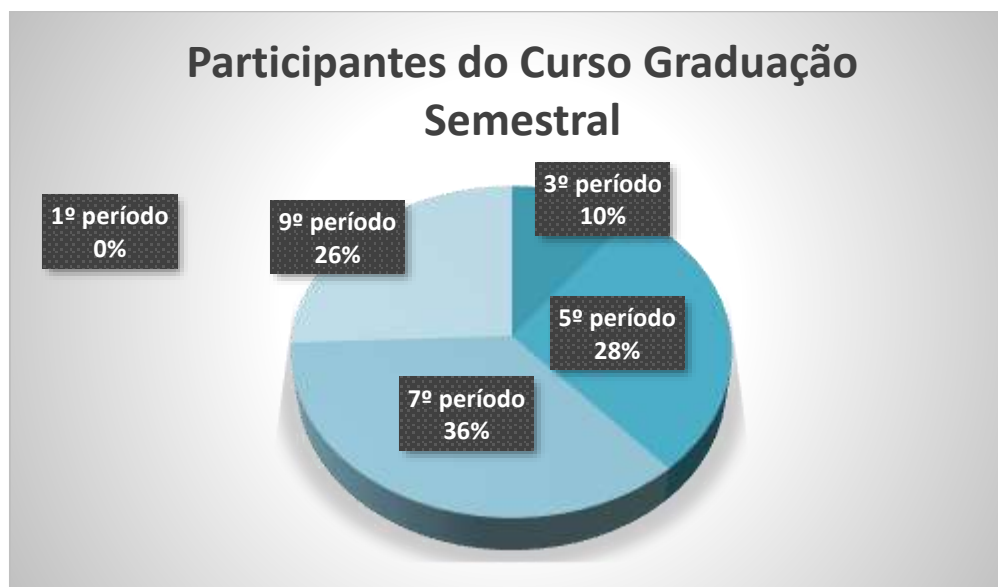
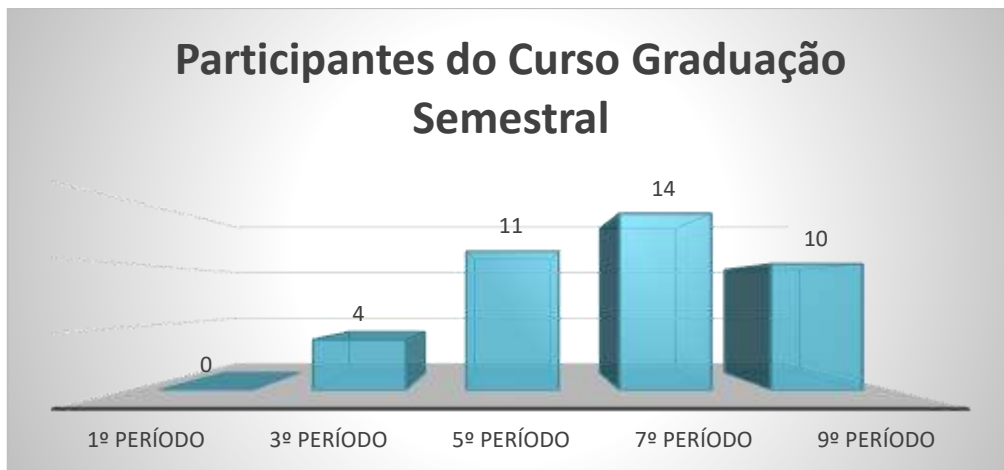
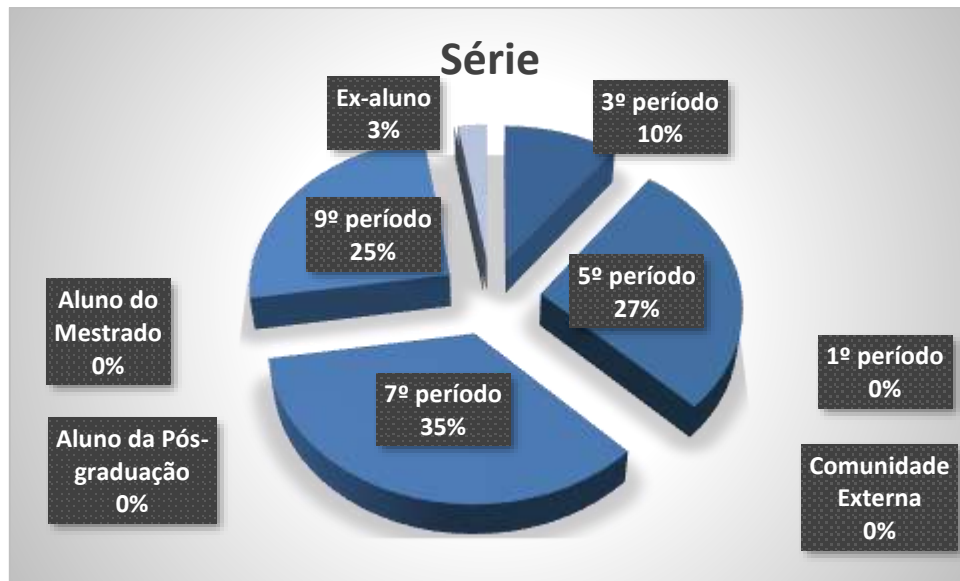
1. Setor responsável	Diretório Acadêmico Professor Jorge Beltrão
2. Setores de suporte	Núcleo de Extensão, ASCOM e Logística.
3. Coleta de dados - formato	Formulário eletrônico, disponível no novo portal do aluno (http://portal.fds.edu.br/)
4. Divulgação dos resultados	www.fds.edu.br – link CPA
5. Nº de formulários respondidos	40 pessoas responderam à enquete de 65 usuários filtrados (61,54% de participação).

Perguntas da Enquete

Qual é o seu perfil?

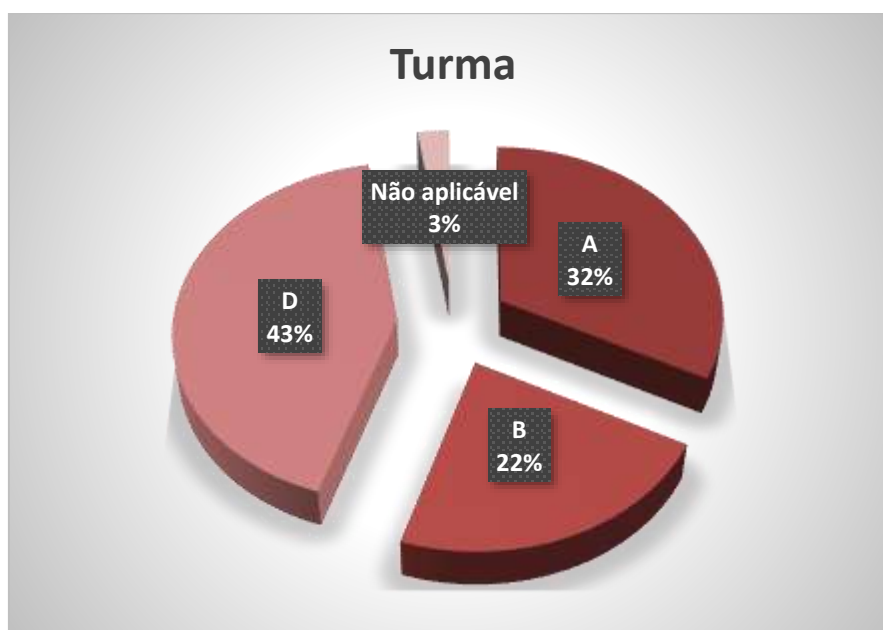
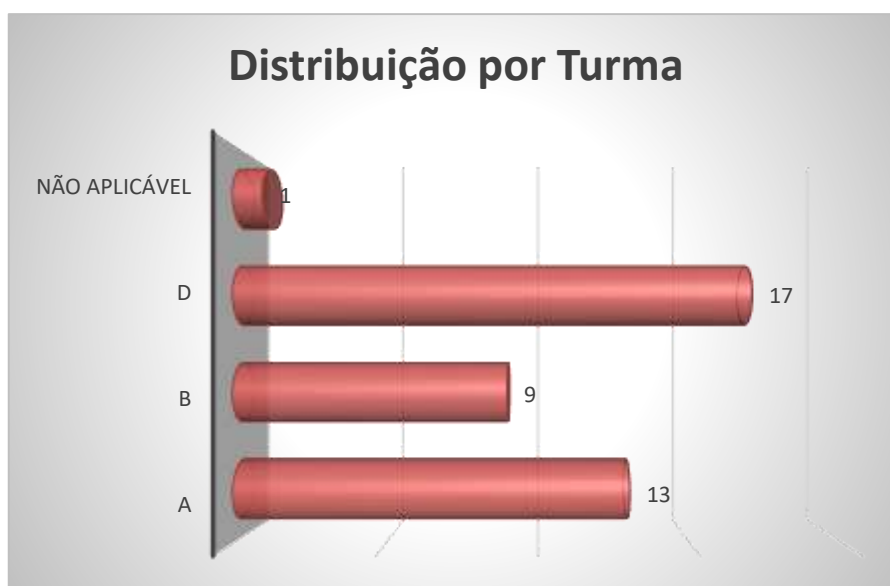
1. Aluno do 7º período da graduação (14 votos)	35,00%
2. Aluno do 5º período da graduação (11 votos)	27,50%
3. Aluno do 9º período da graduação (10 votos)	25,00%
4. Aluno do 3º período da graduação (4 votos)	10,00%
5. Ex-aluno (1 votos)	2,50%
6. Aluno do 1º período da graduação (0 votos)	0,00%
7. Aluno do Mestrado (0 votos)	0,00%
8. Aluno da Especialização (0 votos)	0,00%
9. Comunidade Externa (0 votos)	0,00%





Qual é a sua turma, se aluno da graduação?

1. D (17 votos)
42,50%
2. A (13 votos)
32,50%
3. B (9 votos)
22,50%
4. Não aplicável (se ex- aluno, comunidade externa, aluno da especialização ou aluno do mestrado) (1 votos)
2,50%



Como você avalia a Organização (infraestrutura, som e duração)?

1. Muito satisfeito (20 votos)

50,00%

2. Satisfeito (18 votos)


45,00%

3. Parcialmente satisfeito (1 votos)

2,50%

4. Insatisfeito (1 votos)

2,50%



Legenda do gráfico acima:

MS + S: Respostas Muito Satisfeito + Satisfeito

PS+I: Respostas Parcialmente Satisfeito + Insatisfeito

A soma das respostas “Muito satisfeito” e “Satisfeito” foi de **95%** do total de respostas.

Como você avalia a Divulgação do evento ocorrido?

1. Muito satisfeito (22 votos)

55,00%

2. Satisfeito (16 votos)

40,00%

3. Parcialmente satisfeito (2 votos)

5,00%

4. Insatisfeito (0 votos)

0,00%



Legenda do gráfico acima:

MS + S: Respostas Muito Satisfeito + Satisfeito

PS+I: Respostas Parcialmente Satisfeito + Insatisfeito

A soma das respostas “Muito satisfeito” e “Satisfeito” foi de **95%** do total de respostas.

Como você avalia o Expositor (capacidade de transmitir conhecimento, esclarecimento de dúvidas, fidelidade ao tema)?

1. Muito satisfeito (18 votos)

45,00%

2. Satisfeito (18 votos)

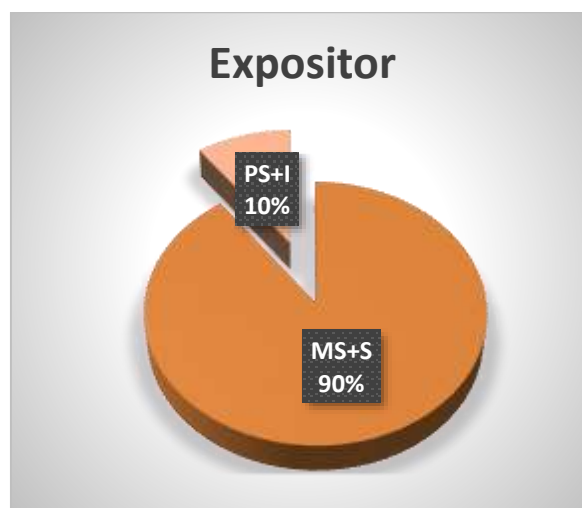
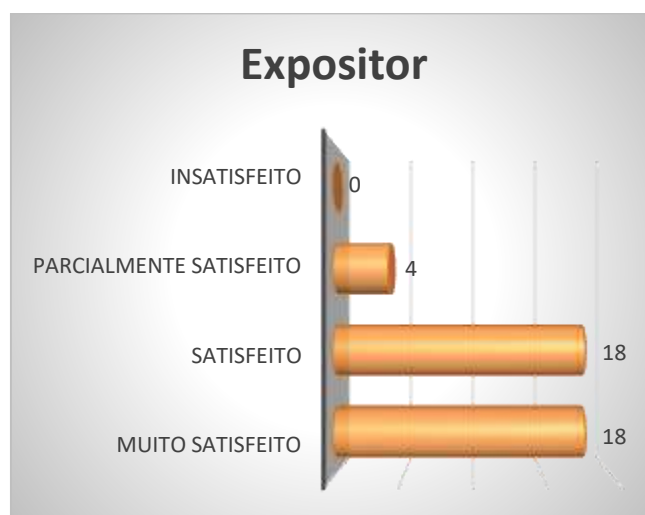
45,00%

3. Parcialmente satisfeito (4 votos)

10,00%

4. Insatisfeito (0 votos)

0,00%



Legenda do gráfico acima:

MS + S: Respostas Muito Satisfeito + Satisfeito

PS+I: Respostas Parcialmente Satisfeito + Insatisfeito

A soma das respostas “Muito satisfeito” e “Satisfeito” foi de 90% do total de respostas.

Como você avalia a Atividade Acadêmica (tema e formato)?

1. Muito satisfeito (21 votos)

52,50%

2. Satisfeito (17 votos)


42,50%

3. Parcialmente satisfeito (1 votos)

2,50%

4. Insatisfeito (1 votos)

2,50%



Legenda do gráfico acima:

MS + S: Respostas Muito Satisfeito + Satisfeito

PS+I: Respostas Parcialmente Satisfeito + Insatisfeito

A soma das respostas “Muito satisfeito” e “Satisfeito” foi de 95% do total de respostas.

Qual é a sua autoavaliação (conhecimento adquirido, atendimento das expectativas)?

1. Satisfeito (19 votos)

47,50%

2. Muito satisfeito (18 votos)

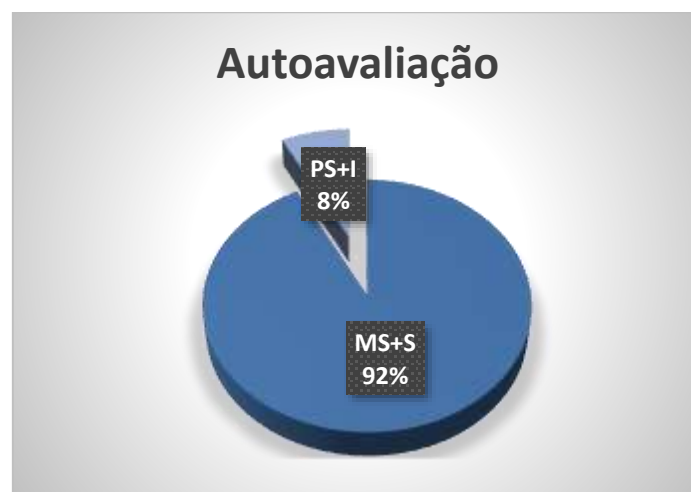
45,00%

3. Insatisfeito (2 votos)

5,00%

4. Parcialmente satisfeito (1 votos)

2,50%



Legenda do gráfico acima:

MS + S: Respostas Muito Satisfeito + Satisfeito

PS+I: Respostas Parcialmente Satisfeito + Insatisfeito

A soma das respostas “Muito satisfeito” e “Satisfeito” foi de **92%** do total de respostas.

Tem interesse de participar de outra atividade acadêmica?

1. Sim (37 votos)

92,50%

2. Não (3 votos)

7,50%



Nota: as respostas de texto não são publicáveis.