

## Pesquisa de Satisfação



# PALESTRA

## Sobre a Análise e a Impugnação das Decisões Judiciais Cíveis

### Palestrantes:

Prof. Me. Eduardo Matuk Ferreira, o egresso Me. Marcelo Santos Matuk Ferreira e o acadêmico Rafael Santana de Pádua Messias Rodrigues.

### Responsável:

Prof. Me. Eduardo Matuk Ferreira

Informações:

**28.09 • 09h30 • Salão do Júri**

**INSCRIÇÕES - WWW.FDSM.EDU.BR**

Duração: 02h aproximadamente. Carga Horária: 05 horas.  
Controle de Presença: Leitura da carteirinha no final do evento para cômputo das horas de Atividades Complementares.  
Público alvo: Alunos da graduação, extensão, pós-graduação, mestrado, egressos e comunidade externa.  
Informações: Núcleo de Extensão - 35 3449-8125 - extensao@fds.edu.br



facebook/fdsm.official



instagram/fdsm\_oficial



youtube/fdsmafficial



twitter/fdsm\_oficial

### Análise dos dados

#### Palestra

Tema: Sobre a Análise e a Impugnação das Decisões Judiciais Cíveis.

Palestrantes: Prof. Me. Eduardo Matuk Ferreira, o egresso Me. Marcelo Santos Matuk Ferreira e o acadêmico Rafael Santana de Pádua Messias Rodrigues.

Responsável: Prof. Me. Eduardo Matuk Ferreira

Data: 28/09/2019

Horário: 09h30

Local: Salão do Tribunal do Júri

1. Setor responsável	Núcleo de Extensão
2. Setores de suporte	ASCOM e Logística.
3. Coleta de dados - formato	Formulário eletrônico, disponível no novo portal do aluno ( <a href="http://portal.fdsm.edu.br/">http://portal.fdsm.edu.br/</a> )
4. Divulgação dos resultados	<a href="http://www.fdsm.edu.br">www.fdsm.edu.br</a> – link CPA
5. Meta	A soma das respostas “Muito satisfeito” e “Satisfeito” deve ser de no mínimo 70% do total de respostas.
6. Nº de formulários respondidos	64 pessoas responderam à enquete de 134 usuários filtrados (47,76% de participação).

## Perguntas da Enquete

### Qual é o seu perfil?

1. Aluno do 8º período da graduação (47 votos)

73,44%

2. Aluno do 2º período da graduação (5 votos)

7,81%

3. Aluno do 4º período da graduação (5 votos)

7,81%

4. Aluno do 10º período da graduação (4 votos)

6,25%

5. Aluno do 6º período da graduação (2 votos)

3,13%

6. Ex-aluno (1 votos)\*

1,56%

7. Aluno do Mestrado (0 votos)

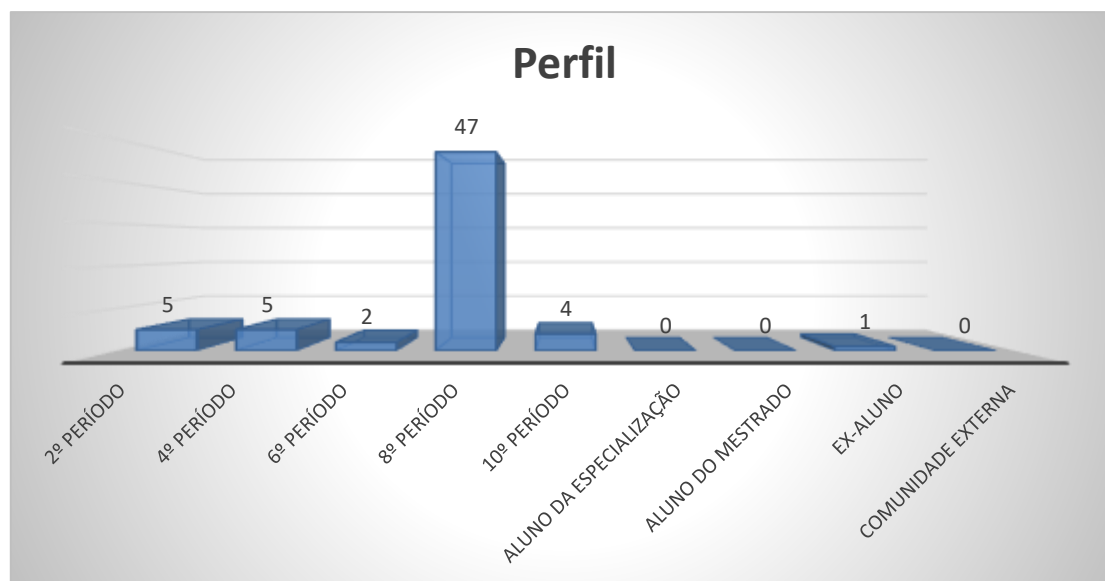
0,00%

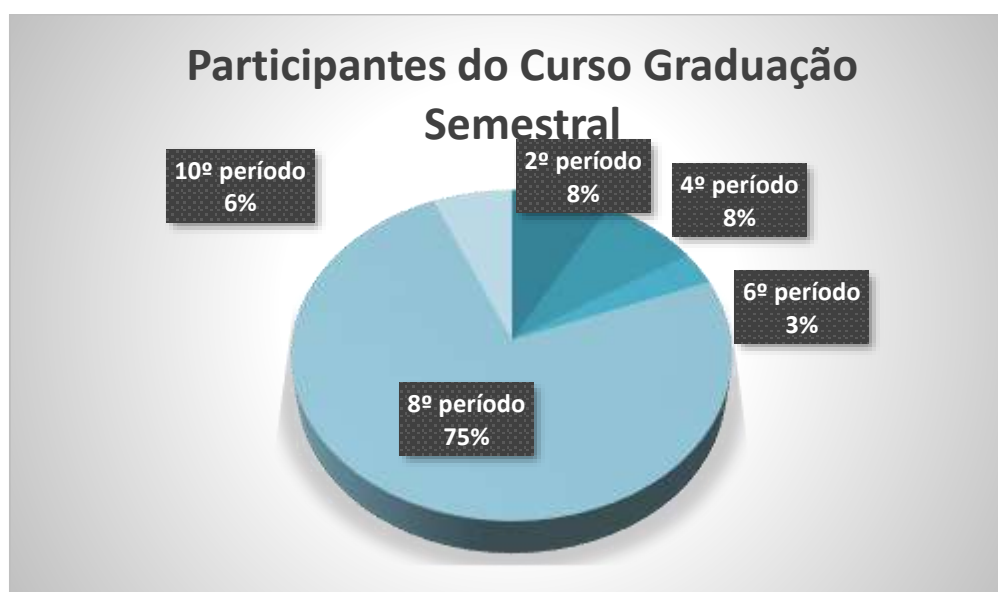
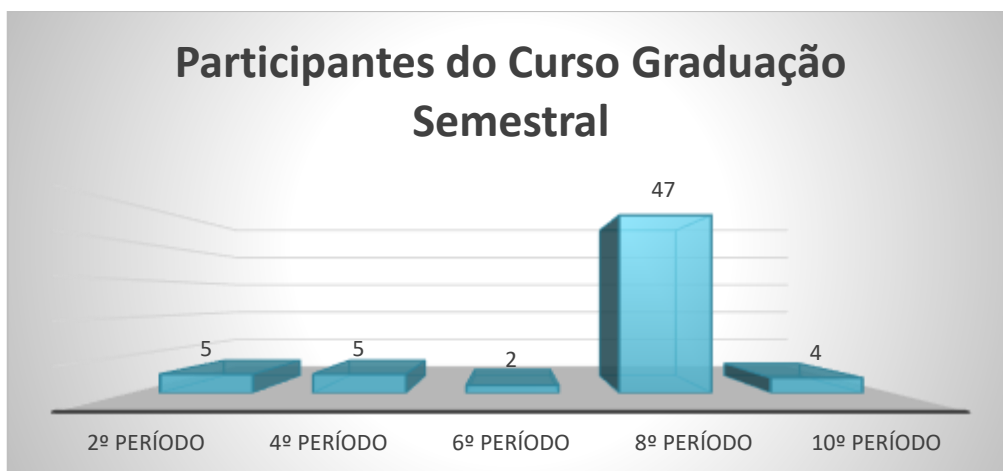
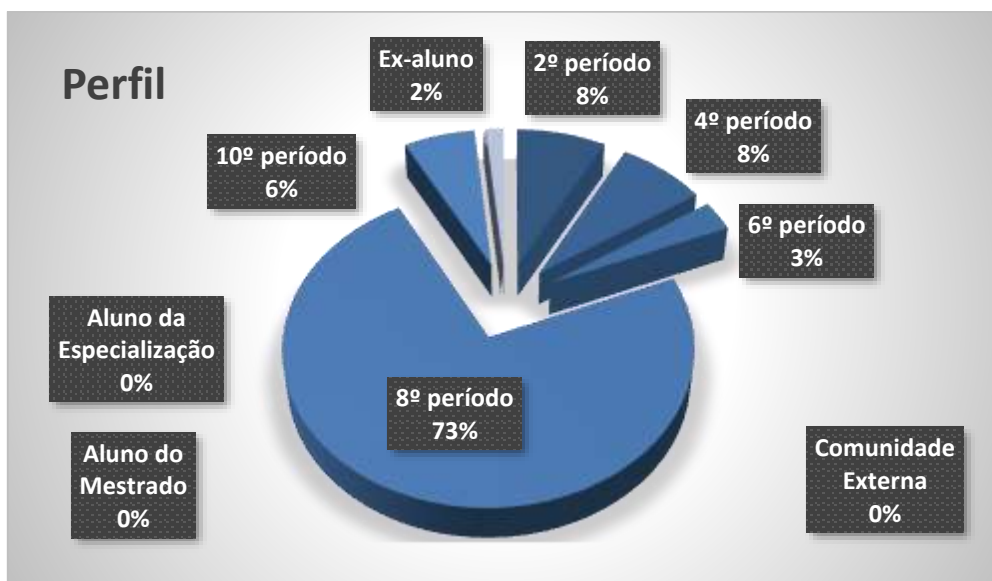
8. Aluno da Especialização (0 votos)

0,00%

9. Comunidade Externa (0 votos)

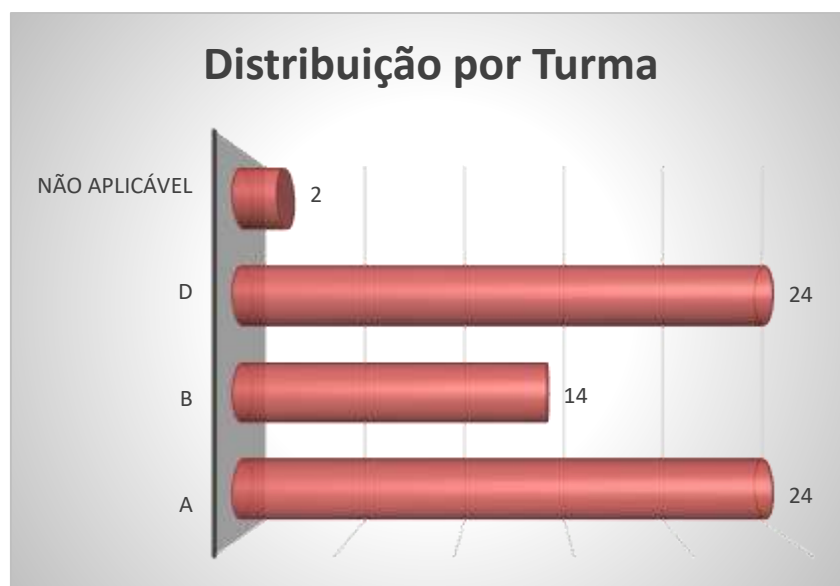
0,00%





## Qual é a sua turma, se aluno da graduação?

1. A (24 votos)  
37,50%
2. D (24 votos)  
37,50%
3. B (14 votos)  
21,88%
4. Não aplicável (se ex- aluno, comunidade externa, aluno da especialização ou aluno do mestrado) (2 votos)\*  
3,13%



\* Na lista dos participantes constam 2 (dois) respondentes do 10ºB-DIR-2018/1 e 1(um) do 10ºD-DIR-2018/1, o que deve ter motivado a escolha nesta questão pela opção de resposta “não aplicável” por 2 (dois) deles. Na primeira questão “Qual é o seu perfil? ”, somente 1 (um) participante selecionou a opção “ex-aluno”.

## Como você avalia a Organização (infraestrutura, som e duração)?

1. Muito satisfeito (33 votos)

51,56%

2. Satisfeito (28 votos)

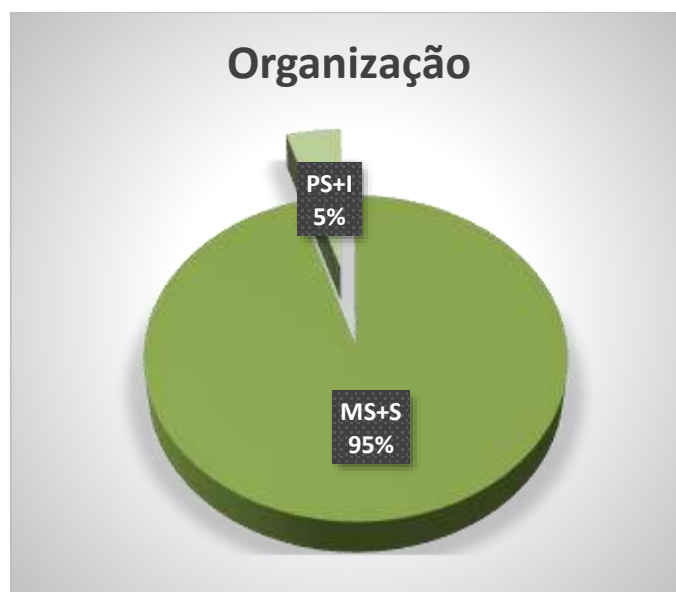
43,75%

3. Parcialmente satisfeito (3 votos)

4,69%

4. Insatisfeito (0 votos)

0,00%



Legenda do gráfico acima:

MS + S: Respostas Muito Satisfeito + Satisfeito

PS+I: Respostas Parcialmente Satisfeito + Insatisfeito

A soma das respostas “Muito satisfeito” e “Satisfeito” foi de **95%** do total de respostas.

## Como você avalia a Divulgação do evento ocorrido?

1. Muito satisfeito (35 votos)

54,69%

2. Satisfeito (26 votos)

40,63%

3. Parcialmente satisfeito (3 votos)

4,69%

4. Insatisfeito (0 votos)

0,00%



Legenda do gráfico acima:

MS + S: Respostas Muito Satisfeito + Satisfeito

PS+I: Respostas Parcialmente Satisfeito + Insatisfeito

**A soma das respostas “Muito satisfeito” e “Satisfeito” foi de 95% do total de respostas.**

Como você avalia o Expositor (capacidade de transmitir conhecimento, esclarecimento de dúvidas, fidelidade ao tema)?

1. Muito satisfeito (36 votos)

56,25%

2. Satisfeito (25 votos)

39,06%

3. Parcialmente satisfeito (3 votos)

4,69%

4. Insatisfeito (0 votos)

0,00%



Legenda do gráfico acima:

MS + S: Respostas Muito Satisfeito + Satisfeito

PS+I: Respostas Parcialmente Satisfeito + Insatisfeito

A soma das respostas “Muito satisfeito” e “Satisfeito” foi de **95%** do total de respostas.



## Como você avalia a Atividade Acadêmica (tema e formato)?

1. Muito satisfeito (36 votos)

56,25%

2. Satisfeito (28 votos)


43,75%

3. Parcialmente satisfeito (0 votos)

0,00%

4. Insatisfeito (0 votos)

0,00%



Legenda do gráfico acima:

MS + S: Respostas Muito Satisfeito + Satisfeito

PS+I: Respostas Parcialmente Satisfeito + Insatisfeito

A soma das respostas “Muito satisfeito” e “Satisfeito” foi de **100%** do total de respostas.

Qual é a sua autoavaliação (conhecimento adquirido, atendimento das expectativas)?

1. Muito satisfeito (33 votos)

51,56%

2. Satisfeito (25 votos)

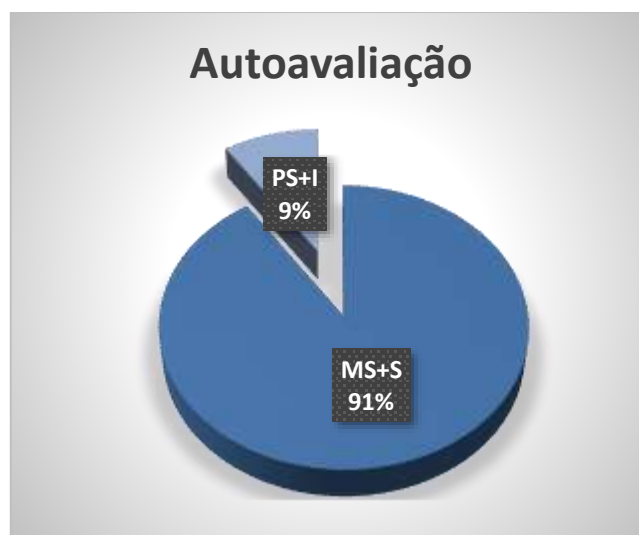

39,06%

3. Parcialmente satisfeito (6 votos)

9,38%

4. Insatisfeito (0 votos)

0,00%



Legenda do gráfico acima:

MS + S: Respostas Muito Satisfeito + Satisfeito

PS+I: Respostas Parcialmente Satisfeito + Insatisfeito

A soma das respostas “Muito satisfeito” e “Satisfeito” foi de **91%** do total de respostas.

Conclusão:

A meta estipulada foi atingida para todos os itens avaliados.

### Tem interesse de participar de outra atividade acadêmica?

1. Sim (61 votos)

95,31%

2. Não (3 votos)

4,69%



Nota: as respostas de texto não são publicáveis.