

Pesquisa de Satisfação

II Semana de Direitos e Garantias Fundamentais

Liberdades Individuais e os Desafios
dos Direitos Humanos na Era Digital

Responsável:

Grupo de Pesquisa SAPERE AUDE -
Prof. Dr. Hamilton da Cunha Iribure Júnior

Expositores:

Prof. Dr. Hamilton da Cunha Iribure Júnior; acadêmicos Douglas de Moraes Silva, Samuel Marcos Martins, Jéssica Mirela S. Pereira, Cindy Caroline Borges e Júlia Fernandes; Dr. Márcio Bessa, Dra. Janice Helena Ferrari, Dr. Apolo Antunes Filho, Dr. Carlos David Zenun M. Aleixo, Dr. Aclides Burgareli, Dr. Gustavo S. Xavier, Dr. Marcos Peixoto M. Gonçalves, Dr. Fábio Jacyntho Sorge, Dr. João Emilio de A. Reis, Dr. Carlos Roberto de Alckimin Dutra, Dra. Renata Chrystina Bianchi de Barros e Dr. Atilio Catosso Salles.

Data:

11.03 a 16.03

Locais:

Salão do Júri e
Salão Nobre

Horários:

2ª a 6ª feira das 15h às 18h45
e sábado das 09h às 12h.

**CONFIRA A PROGRAMAÇÃO COMPLETA
NO SITE: WWW.FDSM.EDU.BR**

VAGAS LIMITADAS!

Carga horária: 05 horas por dia.
Critério de Inscrição: Letura de preferência no final do evento para computo das horas de Atividades Complementares.
Público-alvo: Alunos de graduação, especial, pós-graduação, mestrado, agravo e comunidade externa.



facebook/fdsm.official



instagram/fdsm_oficial



youtube/fdsmoficial



twitter/fdsm_oficial

Sumário

Análise de dados	3
Quadro resumo	4
Atividade Acadêmica - II Semana de Direitos e Garantias Fundamentais - Conferência 01 - 11/3/2019	6
Atividade Acadêmica - II Semana de Direitos e Garantias Fundamentais - Conferência 02- 11/3/2019	15
Atividade Acadêmica - II Semana de Direitos e Garantias Fundamentais - Conferência 03- 12/3/2019	24
Atividade Acadêmica - II Semana de Direitos e Garantias Fundamentais - Conferência 04- 12/3/2019	33
Atividade Acadêmica - II Semana de Direitos e Garantias Fundamentais - Conferência 05- 13/3/2019	42
Atividade Acadêmica - II Semana de Direitos e Garantias Fundamentais - Conferência 06- 13/3/2019	51
Atividade Acadêmica - II Semana de Direitos e Garantias Fundamentais - Conferência 07- 14/3/2019	60
Atividade Acadêmica - II Semana de Direitos e Garantias Fundamentais - Conferência 08- 14/3/2019	69
Atividade Acadêmica - II Semana de Direitos e Garantias Fundamentais - Conferência 09- 15/3/2019	78
Atividade Acadêmica - II Semana de Direitos e Garantias Fundamentais - Conferência 10- 15/3/2019	87
Atividade Acadêmica - II Semana de Direitos e Garantias Fundamentais - Conferência 11- 16/3/2019	96
Atividade Acadêmica - II Semana de Direitos e Garantias Fundamentais - Conferência 12- 16/3/2019	105

Análise de dados

II Semana de Direitos e Garantias Fundamentais -

Liberdades Individuais e os Desafios dos Direitos Humanos na Era Digital

Datas: 11 a 16/03/2019

2ª a 6ª feira das 15h às 18h45 e sábado das 9h às 12h

Local: Salão do Tribunal do Júri e Salão Nobre

1. Setor responsável	Núcleo de Extensão
2. Setores de suporte	ASCOM e Logística.
3. Coleta de dados - formato	Formulário eletrônico, disponível no novo portal do aluno (http://portal.fds.edu.br/)
4. Divulgação dos resultados	www.fds.edu.br – link CPA
5. Meta	A soma das respostas “Muito satisfeito” e “Satisfeito” deve ser de no mínimo 70% do total de respostas.
6. Nº de formulários respondidos	65 pessoas responderam à enquete de 140 usuários filtrados (46,43% de participação).

Quadro resumo

	Código Enquete	Código Solic. Pesquisa	Data Pub.	Data Exp.	Nº usuários filtrados	Nº de participantes	Porcentagem de participação (%)	Organização MS+S (%)	Divulgação do evento MS+S (%)	Expositor MS+S (%)	Atividade Acadêmica MS+S (%)	Auto avaliação MS+S (%)
Atividade Acadêmica - II Semana de Direitos e Garantias Fundamentais - Conferência 01 - 11/3/2019	2453	1797	11/03/2019	03/04/2019	19	9	47,37	100	89	100	100	100
Atividade Acadêmica - II Semana de Direitos e Garantias Fundamentais - Conferência 02 - 11/3/2019	2454	1798	11/03/2019	03/04/2019	19	7	36,84	100	100	100	100	100
Atividade Acadêmica - II Semana de Direitos e Garantias Fundamentais - Conferência 03 - 12/3/2019	2455	1799	12/03/2019	03/04/2019	13	6	46,15	100	100	100	100	100
Atividade Acadêmica - II Semana de Direitos e Garantias Fundamentais - Conferência 04 - 12/3/2019	2456	1800	12/03/2019	03/04/2019	13	6	46,15	100	100	100	100	100
Atividade Acadêmica - II Semana de Direitos e Garantias Fundamentais - Conferência 05 - 13/3/2019	2457	1801	13/03/2019	03/04/2019	10	5	50,00	100	100	100	100	100
Atividade Acadêmica - II Semana de Direitos e Garantias Fundamentais - Conferência	2458	1802	13/03/2019	03/04/2019	10	5	50,00	100	100	100	100	100

06-13/3/2019												
Atividade Acadêmica - II Semana de Direitos e Garantias Fundamentais - Conferência 07-14/3/2019	2459	1803	14/03/2019	03/04/2019	8	5	62,50	80	100	100	100	100
Atividade Acadêmica - II Semana de Direitos e Garantias Fundamentais - Conferência 08-14/3/2019	2460	1804	14/03/2019	03/04/2019	8	5	62,50	80	100	100	100	100
Atividade Acadêmica - II Semana de Direitos e Garantias Fundamentais - Conferência 09-15/3/2019	2461	1805	15/03/2019	03/04/2019	15	8	53,33	100	100	100	100	100
Atividade Acadêmica - II Semana de Direitos e Garantias Fundamentais - Conferência 10-15/3/2019	2462	1807	15/03/2019	03/04/2019	15	7	46,67	100	100	100	100	100
Atividade Acadêmica - II Semana de Direitos e Garantias Fundamentais - Conferência 11-16/3/2019	2463	1808	16/03/2019	03/04/2019	5	1	20,00	100	100	100	100	100
Atividade Acadêmica - II Semana de Direitos e Garantias Fundamentais - Conferência 12-16/3/2019	2464	1809	16/03/2019	03/04/2019	5	1	20,00	100	100	100	100	100
					Total geral	140	65	46,43	96,67	99,08	100,00	100,00

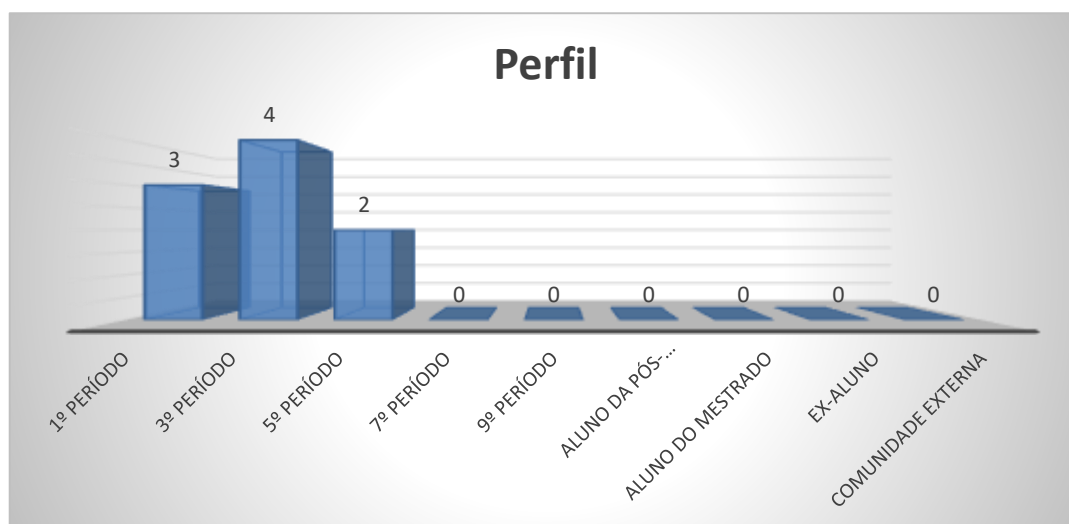
Atividade Acadêmica - II Semana de Direitos e Garantias Fundamentais - Conferência 01 - 11/3/2019

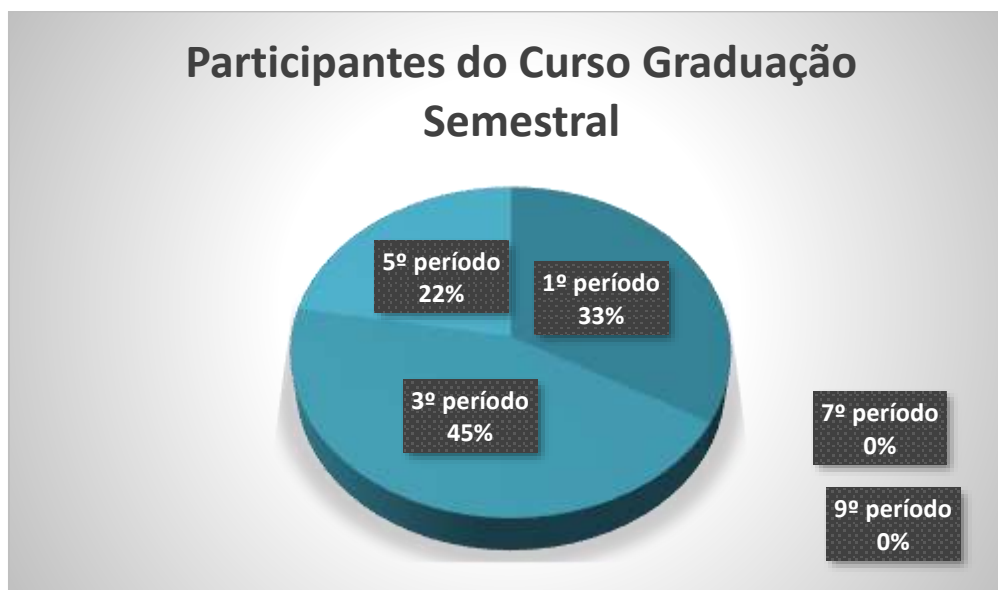
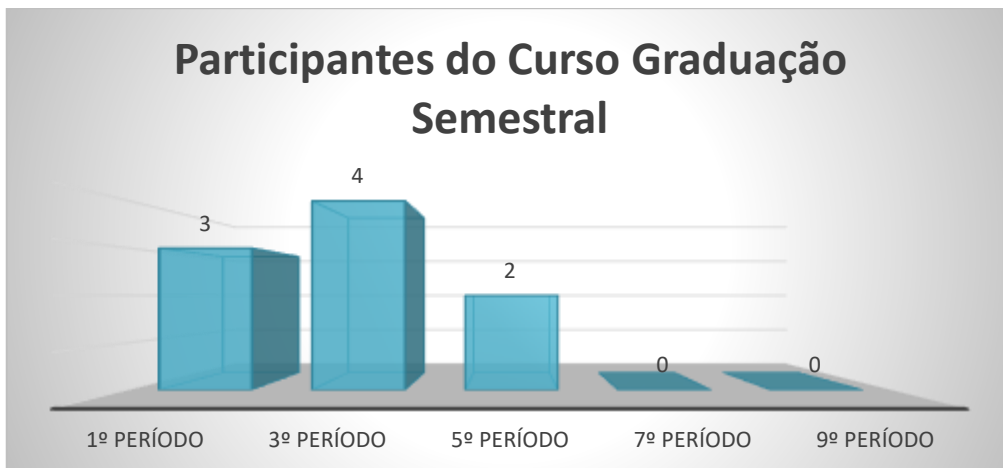
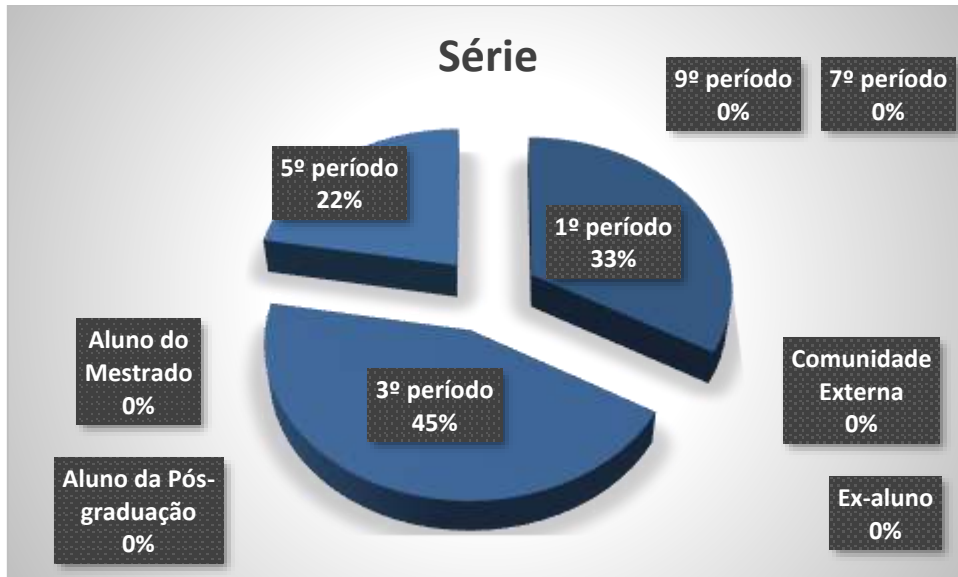
	Código Enquete	Código Solic. Pesquisa	Data Pub.	Data Exp.	Nº usuários filtrados	Nº de participantes	Porcentagem de participação (%)
Atividade Acadêmica - II Semana de Direitos e Garantias Fundamentais - Conferência 01 - 11/3/2019	2453	1797	11/03/2019	03/04/2019	19	9	47,37

Perguntas da Enquete

Qual é o seu perfil?

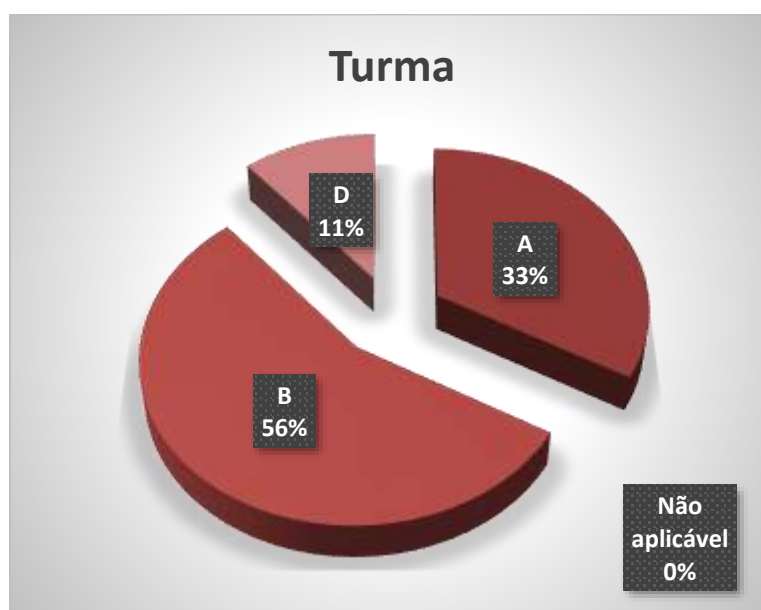
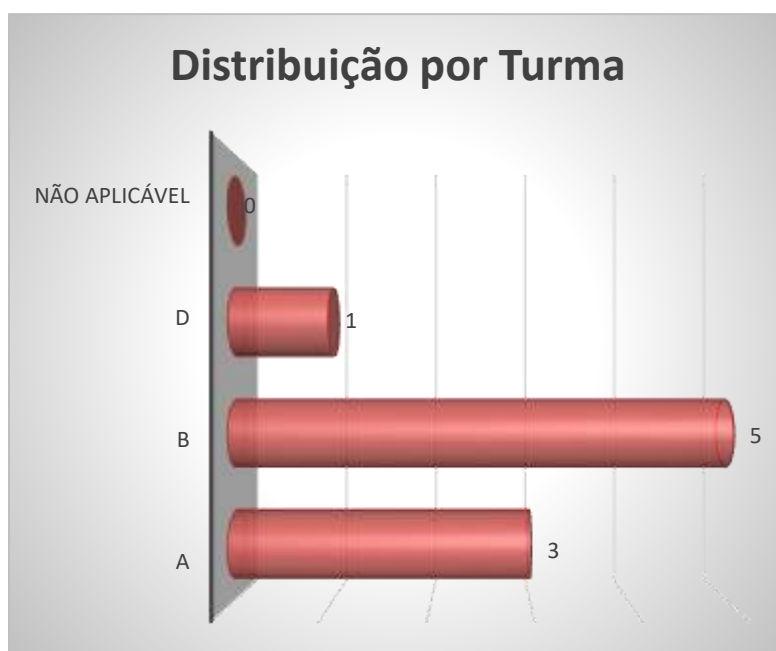
- Aluno do 3º período da graduação (4 votos)
44,44%
- Aluno do 1º período da graduação (3 votos)
33,33%
- Aluno do 5º período da graduação (2 votos)
22,22%
- Aluno do 7º período da graduação (0 votos)
0,00%
- Aluno do 9º período da graduação (0 votos)
0,00%
- Aluno do Mestrado (0 votos)
0,00%
- Aluno da Especialização (0 votos)
0,00%
- Comunidade Externa (0 votos)
0,00%
- Ex-aluno (0 votos)
0,00%






Qual é a sua turma, se aluno da graduação?

1. B (5 votos)
55,56%
2. A (3 votos)
33,33%
3. D (1 votos)
11,11%
4. Não aplicável (se ex- aluno, comunidade externa, aluno da especialização ou aluno do mestrado)
(0 votos)
0,00%



Como você avalia a Organização (infraestrutura, som e duração)?

1. Muito satisfeito (8 votos)
88,89%
2. Satisfeito (1 votos)
11,11%
3. Parcialmente satisfeito (0 votos)
0,00%
4. Insatisfeito (0 votos)
0,00%



Legenda do gráfico acima:

MS + S: Respostas Muito Satisfeito + Satisfeito

PS+I: Respostas Parcialmente Satisfeito + Insatisfeito

A soma das respostas “Muito satisfeito” e “Satisfeito” foi de **100%** do total de respostas.

Como você avalia a Divulgação do evento ocorrido?

1. Muito satisfeito (7 votos)

77,78%

2. Satisfeito (1 votos)

11,11%

3. Parcialmente satisfeito (1 votos)

11,11%

4. Insatisfeito (0 votos)

0,00%



Legenda do gráfico acima:

MS + S: Respostas Muito Satisfeito + Satisfeito

PS+I: Respostas Parcialmente Satisfeito + Insatisfeito

A soma das respostas “Muito satisfeito” e “Satisfeito” foi de **89%** do total de respostas.

Como você avalia o Expositor (capacidade de transmitir conhecimento, esclarecimento de dúvidas, fidelidade ao tema)?

1. Muito satisfeito (8 votos)

88,89%

2. Satisfeito (1 votos)


11,11%

3. Parcialmente satisfeito (0 votos)

0,00%

4. Insatisfeito (0 votos)

0,00%



Legenda do gráfico acima:

MS + S: Respostas Muito Satisfeito + Satisfeito

PS+I: Respostas Parcialmente Satisfeito + Insatisfeito

A soma das respostas “Muito satisfeito” e “Satisfeito” foi de **100%** do total de respostas.

Como você avalia a Atividade Acadêmica (tema e formato)?

1. Muito satisfeito (7 votos)

77,78%

2. Satisfeito (2 votos)

22,22%

3. Parcialmente satisfeito (0 votos)

0,00%

4. Insatisfeito (0 votos)

0,00%



Legenda do gráfico acima:

MS + S: Respostas Muito Satisfeito + Satisfeito

PS+I: Respostas Parcialmente Satisfeito + Insatisfeito

A soma das respostas “Muito satisfeito” e “Satisfeito” foi de **100%** do total de respostas.

Qual é a sua autoavaliação (conhecimento adquirido, atendimento das expectativas)?

1. Muito satisfeito (7 votos)

77,78%

2. Satisfeito (2 votos)

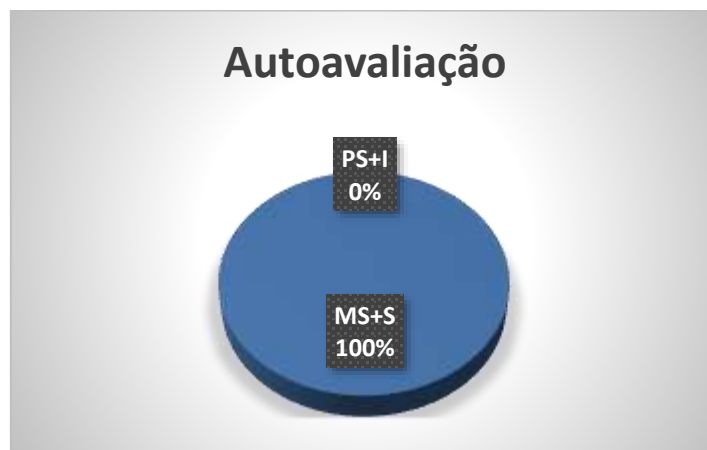
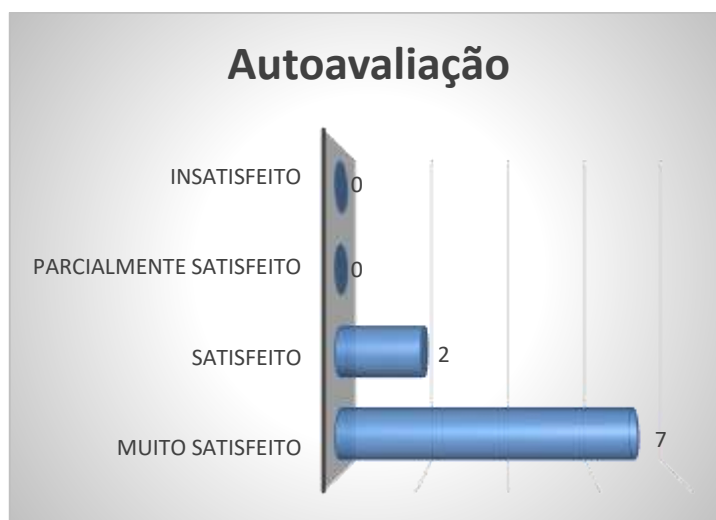
22,22%

3. Parcialmente satisfeito (0 votos)

0,00%

4. Insatisfeito (0 votos)

0,00%



Legenda do gráfico acima:

MS + S: Respostas Muito Satisfeito + Satisfeito

PS+I: Respostas Parcialmente Satisfeito + Insatisfeito

A soma das respostas “Muito satisfeito” e “Satisfeito” foi de **100%** do total de respostas.

Conclusão:

A meta estipulada foi atingida para todos os itens avaliados.

Tem interesse de participar de outra atividade acadêmica?

1. Sim (8 votos)

88,89%

2. Não (1 votos)

11,11%



Nota: as respostas de texto não são publicáveis.

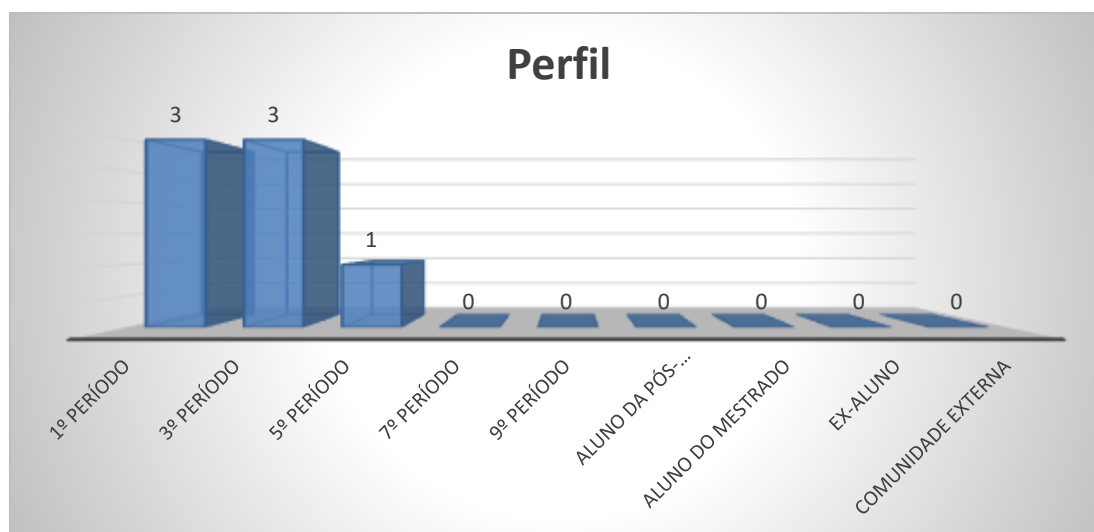
Atividade Acadêmica - II Semana de Direitos e Garantias Fundamentais - Conferência 02- 11/3/2019

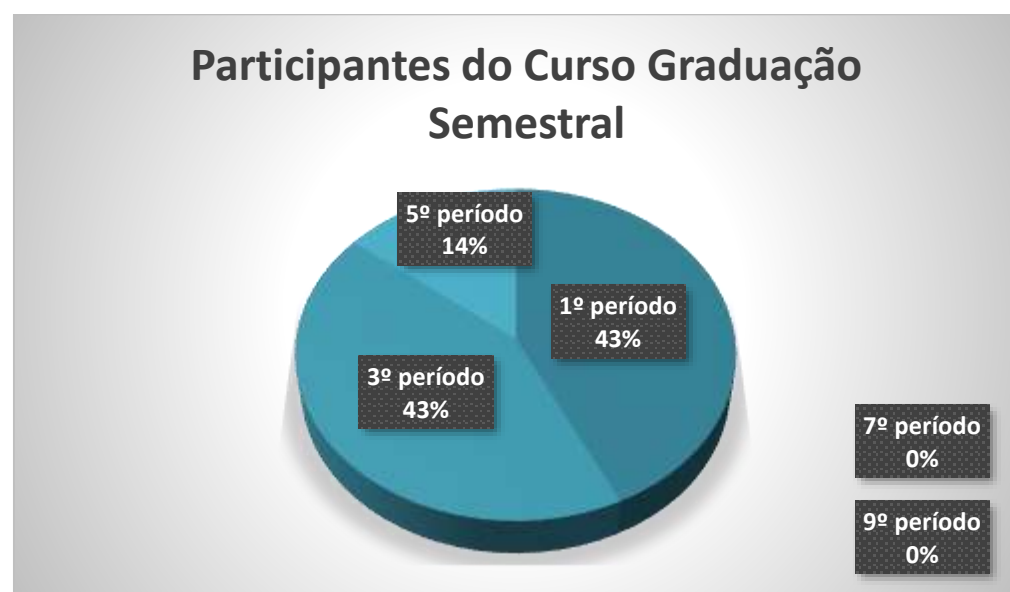
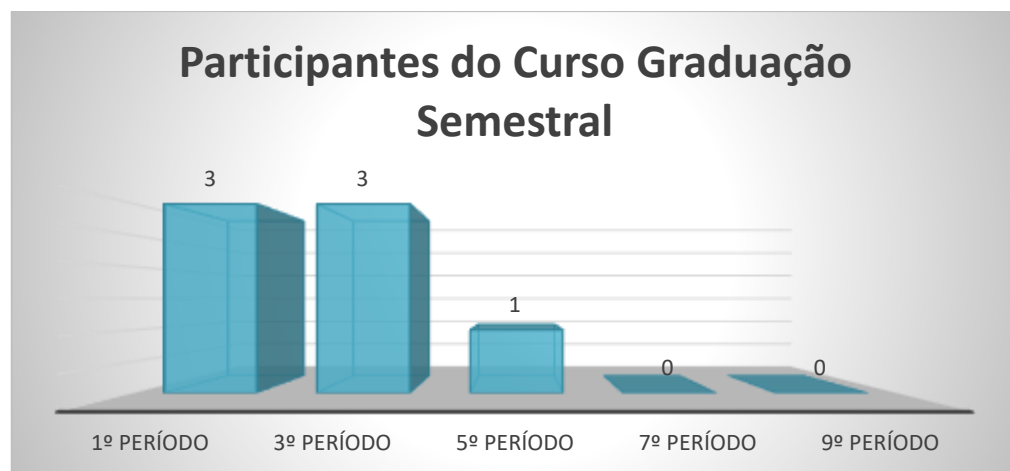
	Código Enquete	Código Solic. Pesquisa	Data Pub.	Data Exp.	Nº usuários filtrados	Nº de participantes	Porcentagem de participação (%)
Atividade Acadêmica - II Semana de Direitos e Garantias Fundamentais - Conferência 02- 11/3/2019	2454	1798	11/03/2019	03/04/2019	19	7	36,84

Perguntas da Enquete

Qual é o seu perfil?

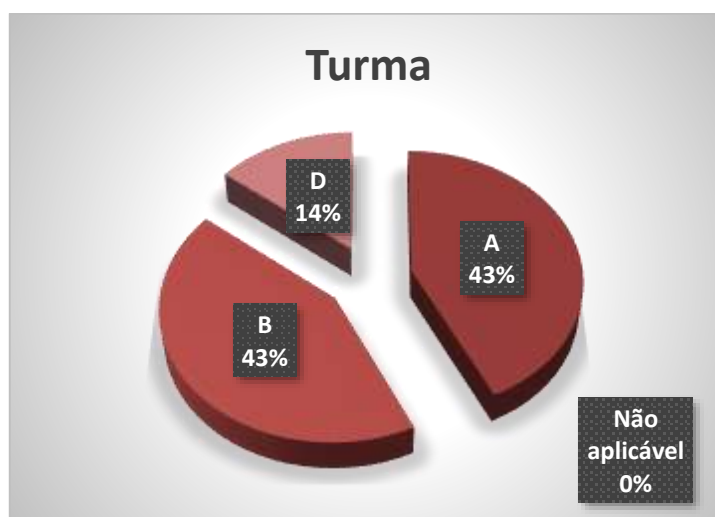
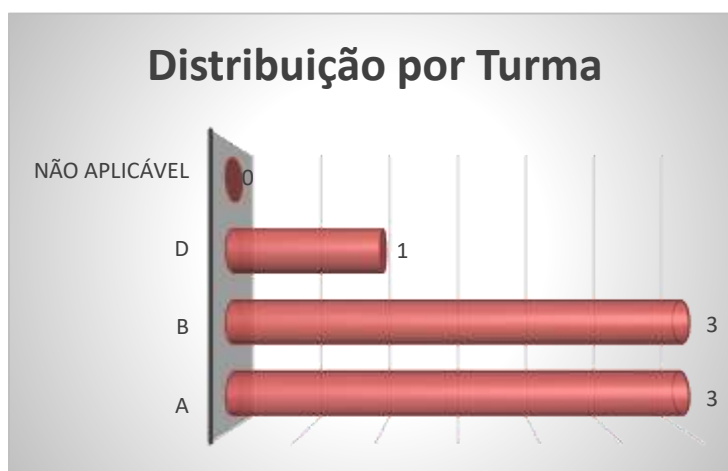
1. Aluno do 1º período da graduação (3 votos)
42,86%
2. Aluno do 3º período da graduação (3 votos)
42,86%
3. Aluno do 5º período da graduação (1 votos)
14,29%
4. Aluno do 7º período da graduação (0 votos)
0,00%
5. Aluno do 9º período da graduação (0 votos)
0,00%
6. Aluno do Mestrado (0 votos)
0,00%
7. Aluno da Especialização (0 votos)
0,00%
8. Comunidade Externa (0 votos)
0,00%
9. Ex-aluno (0 votos)
0,00%






Qual é a sua turma, se aluno da graduação?

1. A (3 votos)
42,86%
2. B (3 votos)
42,86%
3. D (1 votos)
14,29%
4. Não aplicável (se ex- aluno, comunidade externa, aluno da especialização ou aluno do mestrado)
(0 votos)
0,00%



Como você avalia a Organização (infraestrutura, som e duração)?

1. Muito satisfeito (6 votos)
85,71%
2. Satisfeito (1 votos)
14,29%
3. Parcialmente satisfeito (0 votos)
0,00%
4. Insatisfeito (0 votos)
0,00%




Legenda do gráfico acima:

MS + S: Respostas Muito Satisfeito + Satisfeito

PS+I: Respostas Parcialmente Satisfeito + Insatisfeito

A soma das respostas “Muito satisfeito” e “Satisfeito” foi de **100%** do total de respostas.

Como você avalia a Divulgação do evento ocorrido?



Legenda do gráfico acima:

MS + S: Respostas Muito Satisfeito + Satisfeito

PS+I: Respostas Parcialmente Satisfeito + Insatisfeito

A soma das respostas “Muito satisfeito” e “Satisfeito” foi de **100%** do total de respostas.

Como você avalia o Expositor (capacidade de transmitir conhecimento, esclarecimento de dúvidas, fidelidade ao tema)?

1. Muito satisfeito (6 votos)

85,71%

2. Satisfeito (1 votos)


14,29%

3. Parcialmente satisfeito (0 votos)

0,00%

4. Insatisfeito (0 votos)

0,00%




Legenda do gráfico acima:

MS + S: Respostas Muito Satisfeito + Satisfeito

PS+I: Respostas Parcialmente Satisfeito + Insatisfeito

A soma das respostas “Muito satisfeito” e “Satisfeito” foi de **100%** do total de respostas.

Como você avalia a Atividade Acadêmica (tema e formato)?



Legenda do gráfico acima:

MS + S: Respostas Muito Satisfeito + Satisfeito

PS+I: Respostas Parcialmente Satisfeito + Insatisfeito

A soma das respostas “Muito satisfeito” e “Satisfeito” foi de **100%** do total de respostas.

Qual é a sua autoavaliação (conhecimento adquirido, atendimento das expectativas)?

1. Muito satisfeito (5 votos)

71,43%

2. Satisfeito (2 votos)

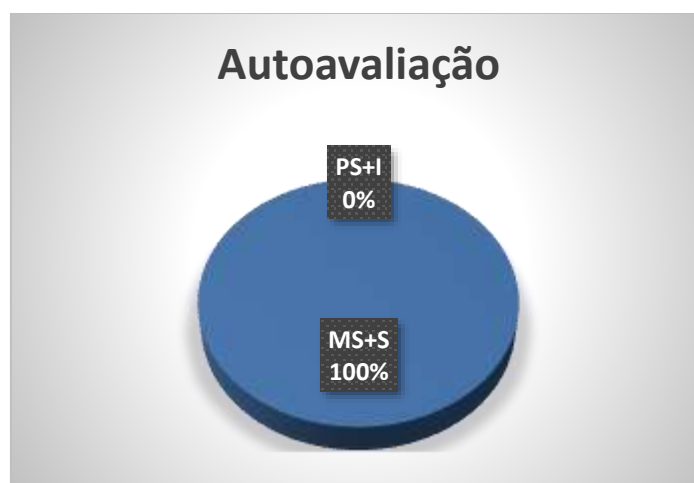

28,57%

3. Parcialmente satisfeito (0 votos)

0,00%

4. Insatisfeito (0 votos)

0,00%



Legenda do gráfico acima:

MS + S: Respostas Muito Satisfeito + Satisfeito

PS+I: Respostas Parcialmente Satisfeito + Insatisfeito

A soma das respostas “Muito satisfeito” e “Satisfeito” foi de **100%** do total de respostas.

Conclusão:

A meta estipulada foi atingida para todos os itens avaliados.

Tem interesse de participar de outra atividade acadêmica?

1. Sim (7 votos)

100,00%

2. Não (0 votos)

0,00%



Nota: as respostas de texto não são publicáveis.

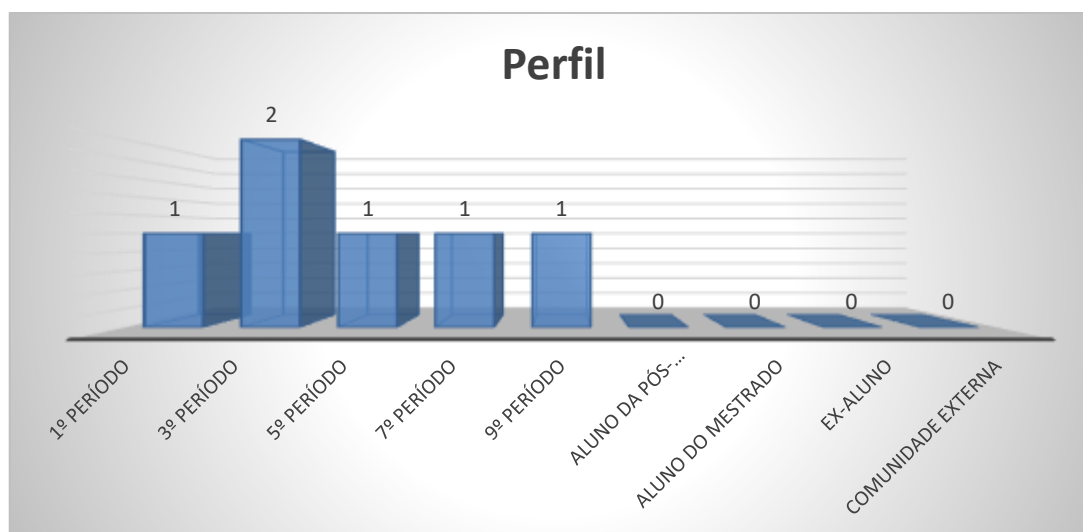
Atividade Acadêmica - II Semana de Direitos e Garantias Fundamentais - Conferência 03- 12/3/2019

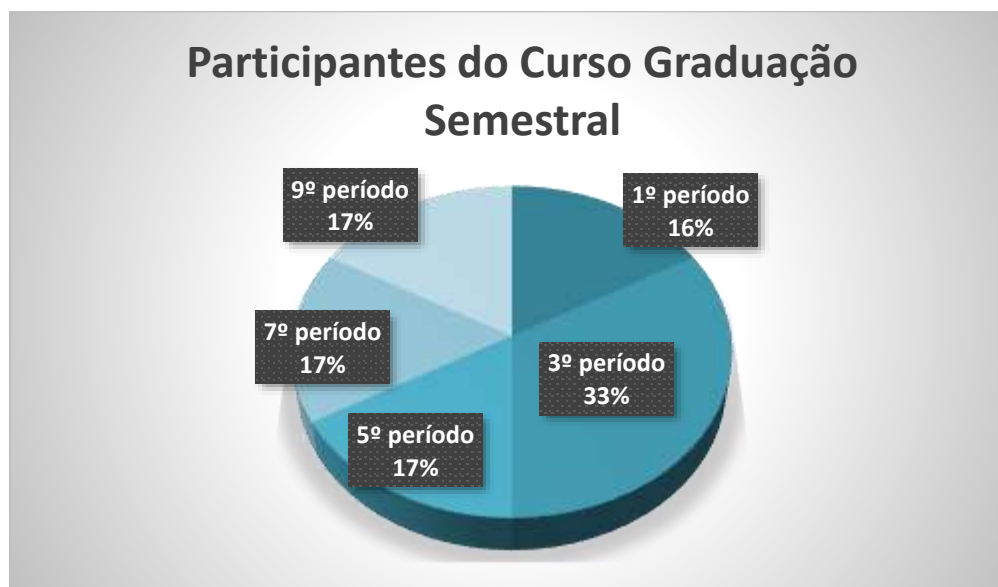
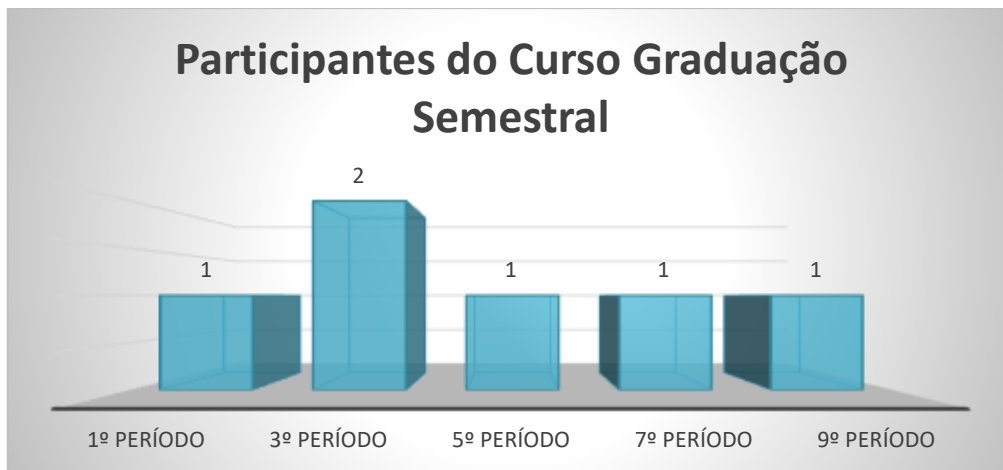
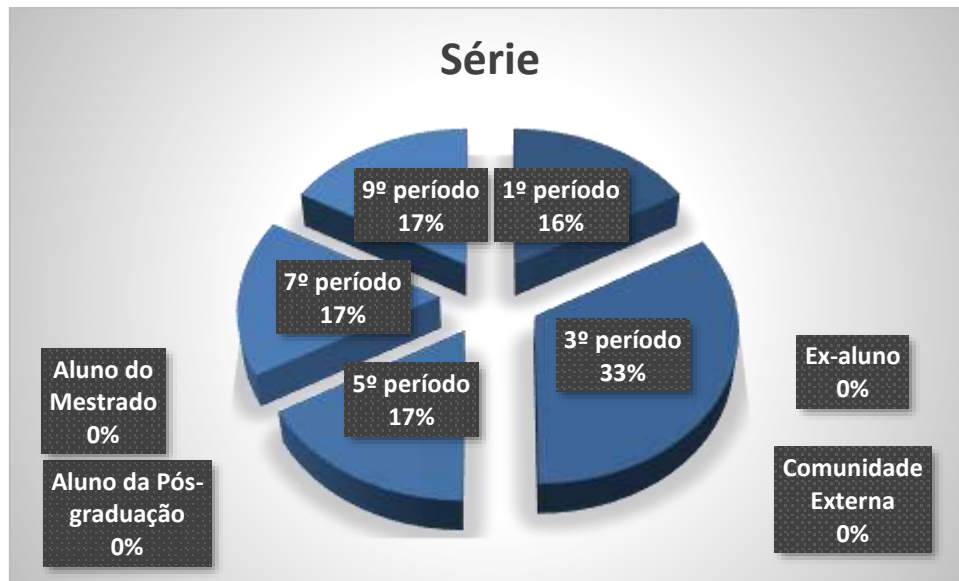
	Código Enquete	Código Solic. Pesquisa	Data Pub.	Data Exp.	Nº usuários filtrados	Nº de participantes	Porcentagem de participação (%)
Atividade Acadêmica - II Semana de Direitos e Garantias Fundamentais - Conferência 03- 12/3/2019	2455	1799	12/03/2019	03/04/2019	13	6	46,15

Perguntas da Enquete

Qual é o seu perfil?

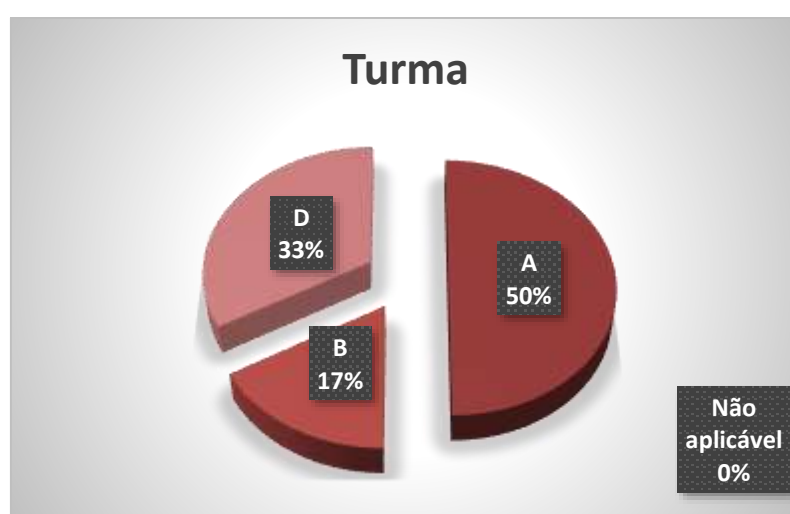
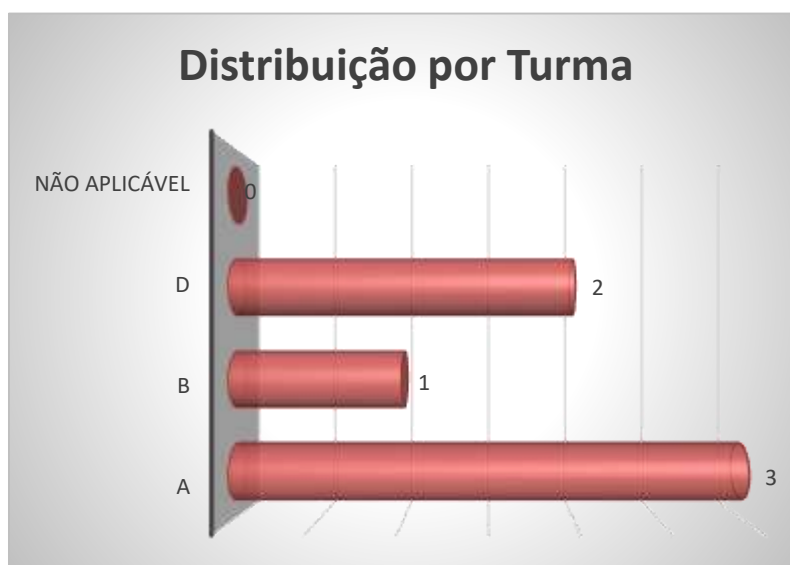
1. Aluno do 3º período da graduação (2 votos)
33,33%
2. Aluno do 5º período da graduação (1 votos)
16,67%
3. Aluno do 7º período da graduação (1 votos)
16,67%
4. Aluno do 9º período da graduação (1 votos)
16,67%
5. Aluno do 1º período da graduação (1 votos)
16,67%
6. Aluno do Mestrado (0 votos)
0,00%
7. Aluno da Especialização (0 votos)
0,00%
8. Comunidade Externa (0 votos)
0,00%
9. Ex-aluno (0 votos)
0,00%





Qual é a sua turma, se aluno da graduação?

1. A (3 votos)
50,00%
2. D (2 votos)
33,33%
3. B (1 votos)
16,67%
4. Não aplicável (se ex- aluno, comunidade externa, aluno da especialização ou aluno do mestrado)
(0 votos)
0,00%



Como você avalia a Organização (infraestrutura, som e duração)?

1. Muito satisfeito (6 votos)
100,00%
2. Satisfeito (0 votos)
0,00%
3. Parcialmente satisfeito (0 votos)
0,00%
4. Insatisfeito (0 votos)
0,00%



Legenda do gráfico acima:

MS + S: Respostas Muito Satisfeito + Satisfeito

PS+I: Respostas Parcialmente Satisfeito + Insatisfeito

A soma das respostas “Muito satisfeito” e “Satisfeito” foi de **100%** do total de respostas.

Como você avalia a Divulgação do evento ocorrido?

1. Muito satisfeito (5 votos)

83,33%

2. Parcialmente satisfeito (1 votos)

16,67%

3. Insatisfeito (0 votos)

0,00%

4. Satisfeito (0 votos)

0,00%





Legenda do gráfico acima:

MS + S: Respostas Muito Satisfeito + Satisfeito

PS+I: Respostas Parcialmente Satisfeito + Insatisfeito

A soma das respostas “Muito satisfeito” e “Satisfeito” foi de **100%** do total de respostas.


Como você avalia o Expositor (capacidade de transmitir conhecimento, esclarecimento de dúvidas, fidelidade ao tema)?



Legenda do gráfico acima:
MS + S: Respostas Muito Satisfeito + Satisfeito
PS+I: Respostas Parcialmente Satisfeito + Insatisfeito

A soma das respostas “Muito satisfeito” e “Satisfeito” foi de **100%** do total de respostas.

Como você avalia a Atividade Acadêmica (tema e formato)?



Legenda do gráfico acima:

MS + S: Respostas Muito Satisfeito + Satisfeito

PS+I: Respostas Parcialmente Satisfeito + Insatisfeito

A soma das respostas “Muito satisfeito” e “Satisfeito” foi de **100%** do total de respostas.

Qual é a sua autoavaliação (conhecimento adquirido, atendimento das expectativas)?

1. Muito satisfeito (6 votos)

100,00%

2. Satisfeito (0 votos)

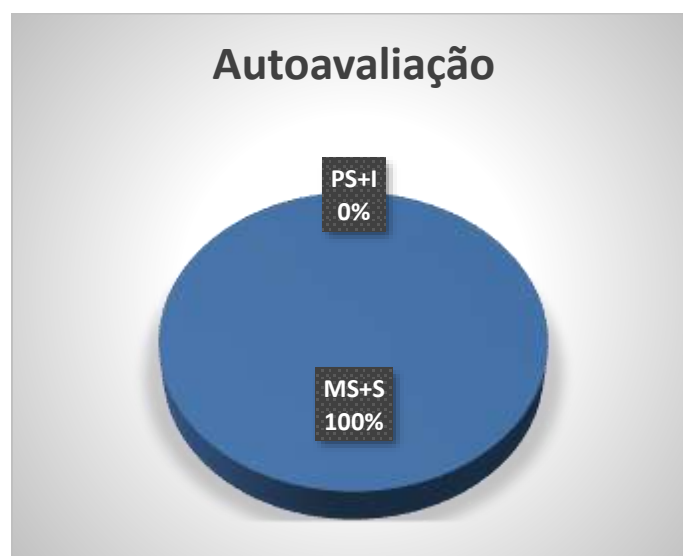
0,00%

3. Parcialmente satisfeito (0 votos)

0,00%

4. Insatisfeito (0 votos)

0,00%



Legenda do gráfico acima:

MS + S: Respostas Muito Satisfeito + Satisfeito

PS+I: Respostas Parcialmente Satisfeito + Insatisfeito

A soma das respostas “Muito satisfeito” e “Satisfeito” foi de **100%** do total de respostas.

Conclusão:

A meta estipulada foi atingida para todos os itens avaliados.

Tem interesse de participar de outra atividade acadêmica?

1. Sim (6 votos)

100,00%

2. Não (0 votos)

0,00%



Nota: as respostas de texto não são publicáveis.

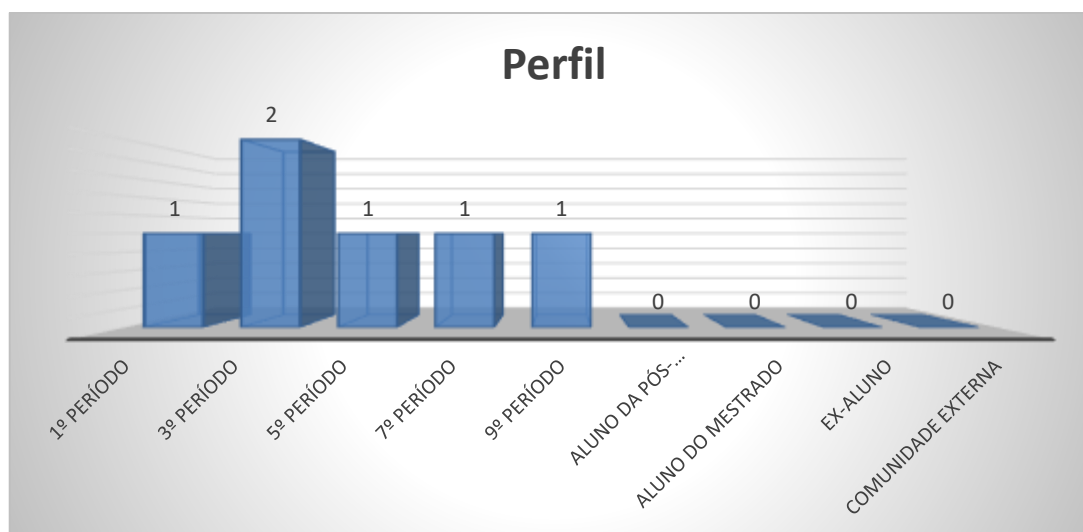
Atividade Acadêmica - II Semana de Direitos e Garantias Fundamentais - Conferência 04- 12/3/2019

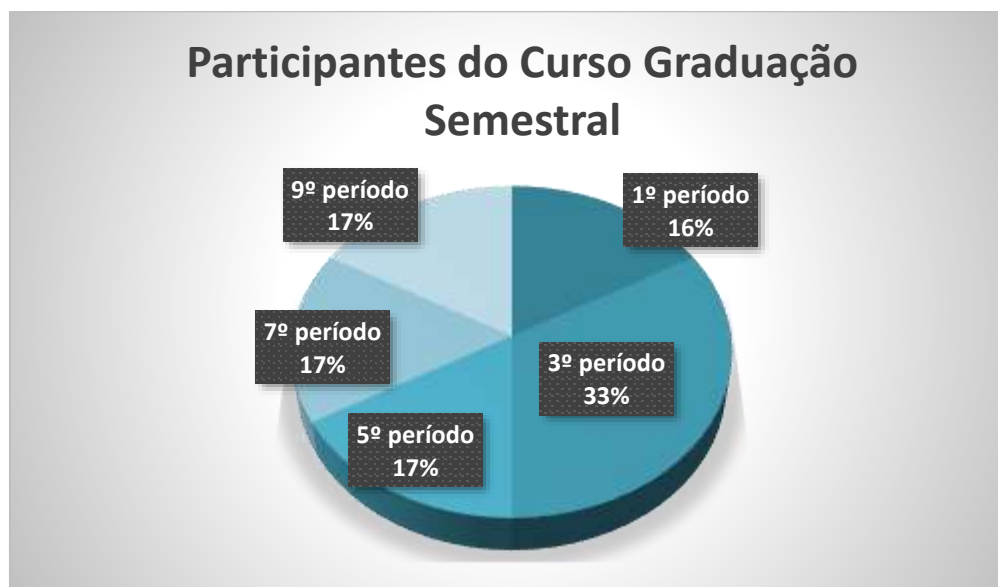
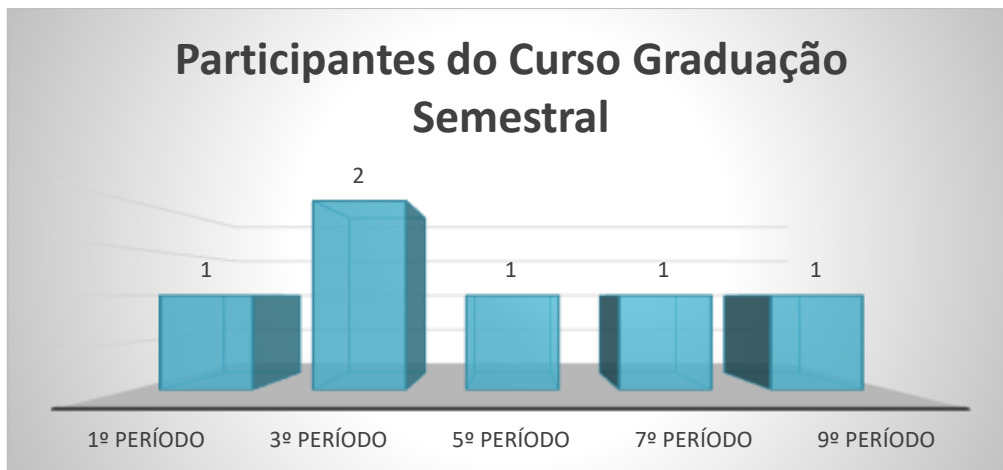
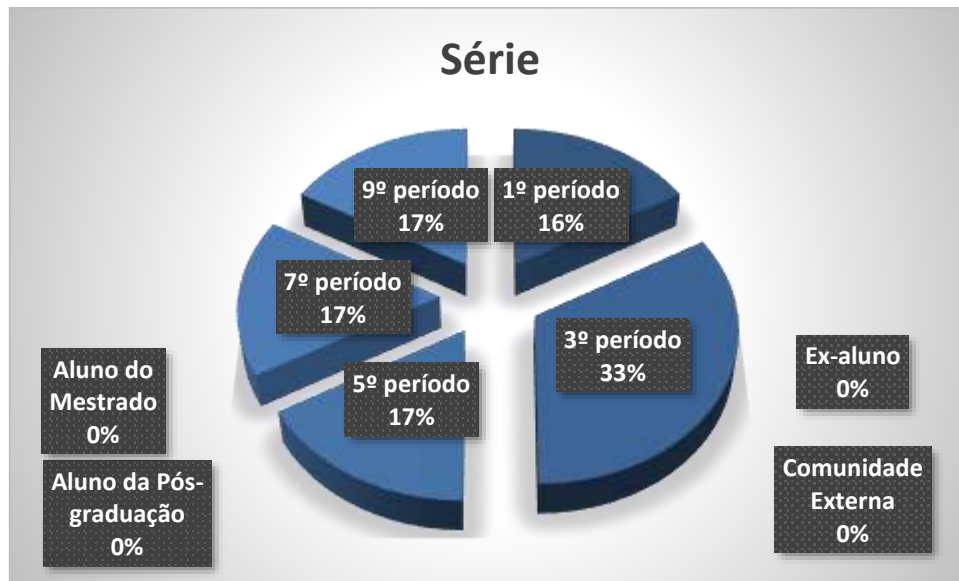
	Código Enquete	Código Solic. Pesquisa	Data Pub.	Data Exp.	Nº usuários filtrados	Nº de participantes	Porcentagem de participação (%)
Atividade Acadêmica - II Semana de Direitos e Garantias Fundamentais - Conferência 04- 12/3/2019	2456	1800	12/03/2019	03/04/2019	13	6	46,15

Perguntas da Enquete

Qual é o seu perfil?

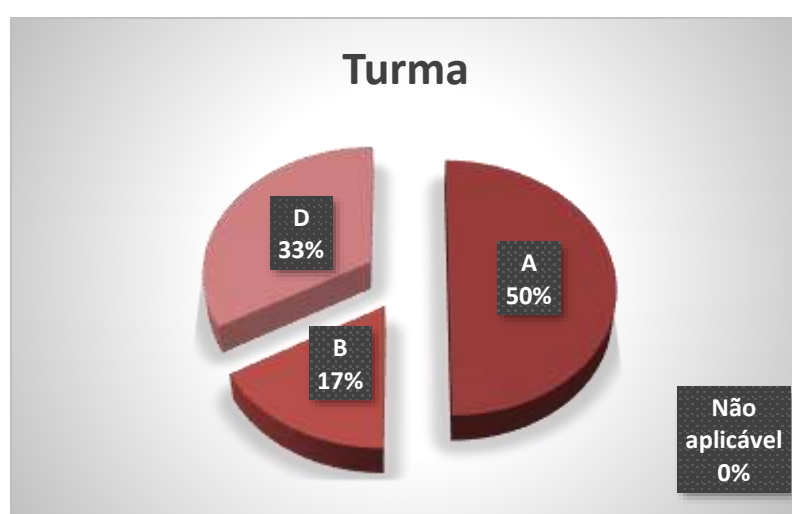
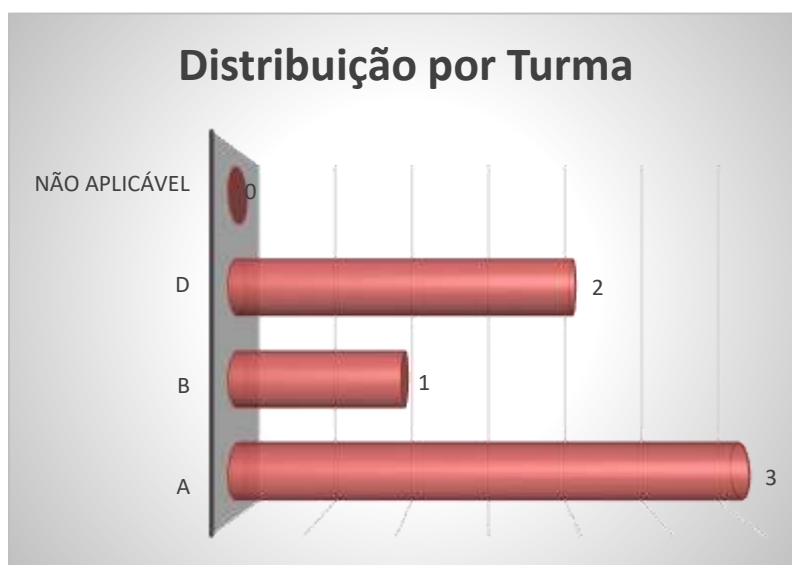
10. Aluno do 3º período da graduação (2 votos)
33,33%
11. Aluno do 5º período da graduação (1 votos)
16,67%
12. Aluno do 7º período da graduação (1 votos)
16,67%
13. Aluno do 9º período da graduação (1 votos)
16,67%
14. Aluno do 1º período da graduação (1 votos)
16,67%
15. Aluno do Mestrado (0 votos)
0,00%
16. Aluno da Especialização (0 votos)
0,00%
17. Comunidade Externa (0 votos)
0,00%
18. Ex-aluno (0 votos)
0,00%






Qual é a sua turma, se aluno da graduação?

- 5. A (3 votos)
50,00%
- 6. D (2 votos)
33,33%
- 7. B (1 votos)
16,67%
- 8. Não aplicável (se ex- aluno, comunidade externa, aluno da especialização ou aluno do mestrado)
(0 votos)
0,00%



Como você avalia a Organização (infraestrutura, som e duração)?

- 5. Muito satisfeito (6 votos)
100,00%
- 6. Satisfeito (0 votos)
0,00%
- 7. Parcialmente satisfeito (0 votos)
0,00%
- 8. Insatisfeito (0 votos)
0,00%



Legenda do gráfico acima:

MS + S: Respostas Muito Satisfeito + Satisfeito

PS+I: Respostas Parcialmente Satisfeito + Insatisfeito

A soma das respostas “Muito satisfeito” e “Satisfeito” foi de **100%** do total de respostas.

Como você avalia a Divulgação do evento ocorrido?

5. Muito satisfeito (5 votos)

83,33%

6. Parcialmente satisfeito (1 votos)

16,67%

7. Insatisfeito (0 votos)

0,00%

8. Satisfeito (0 votos)

0,00%



Legenda do gráfico acima:

MS + S: Respostas Muito Satisfeito + Satisfeito

PS+I: Respostas Parcialmente Satisfeito + Insatisfeito

A soma das respostas “Muito satisfeito” e “Satisfeito” foi de **100%** do total de respostas.

Como você avalia o Expositor (capacidade de transmitir conhecimento, esclarecimento de dúvidas, fidelidade ao tema)?

5. Muito satisfeito (6 votos)

100,00%

6. Satisfeito (0 votos)


0,00%

7. Parcialmente satisfeito (0 votos)

0,00%

8. Insatisfeito (0 votos)

0,00%




Legenda do gráfico acima:

MS + S: Respostas Muito Satisfeito + Satisfeito

PS+I: Respostas Parcialmente Satisfeito + Insatisfeito

A soma das respostas “Muito satisfeito” e “Satisfeito” foi de **100%** do total de respostas.

Como você avalia a Atividade Acadêmica (tema e formato)?



Legenda do gráfico acima:

MS + S: Respostas Muito Satisfeito + Satisfeito

PS+I: Respostas Parcialmente Satisfeito + Insatisfeito

A soma das respostas “Muito satisfeito” e “Satisfeito” foi de **100%** do total de respostas.

Qual é a sua autoavaliação (conhecimento adquirido, atendimento das expectativas)?

5. Muito satisfeito (6 votos)

100,00%

6. Satisfeito (0 votos)

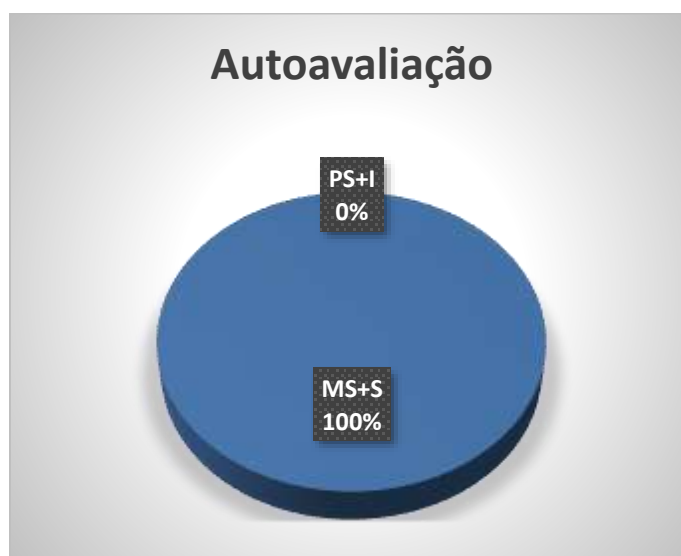
0,00%

7. Parcialmente satisfeito (0 votos)

0,00%

8. Insatisfeito (0 votos)

0,00%



Legenda do gráfico acima:

MS + S: Respostas Muito Satisfeito + Satisfeito

PS+I: Respostas Parcialmente Satisfeito + Insatisfeito

A soma das respostas “Muito satisfeito” e “Satisfeito” foi de **100%** do total de respostas.

Conclusão:

A meta estipulada foi atingida para todos os itens avaliados.

Tem interesse de participar de outra atividade acadêmica?

3. Sim (6 votos)

100,00%

4. Não (0 votos)

0,00%



Nota: as respostas de texto não são publicáveis.

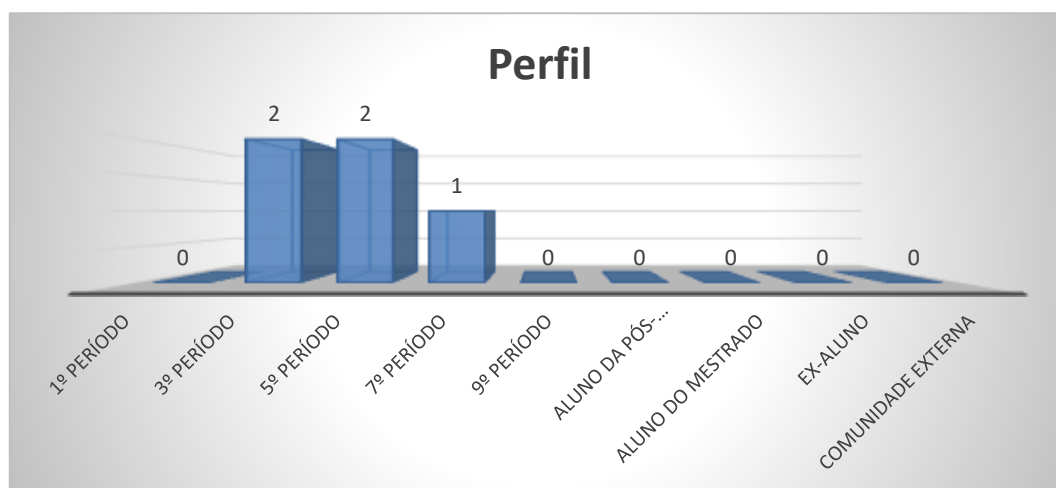
Atividade Acadêmica - II Semana de Direitos e Garantias Fundamentais - Conferência 05- 13/3/2019

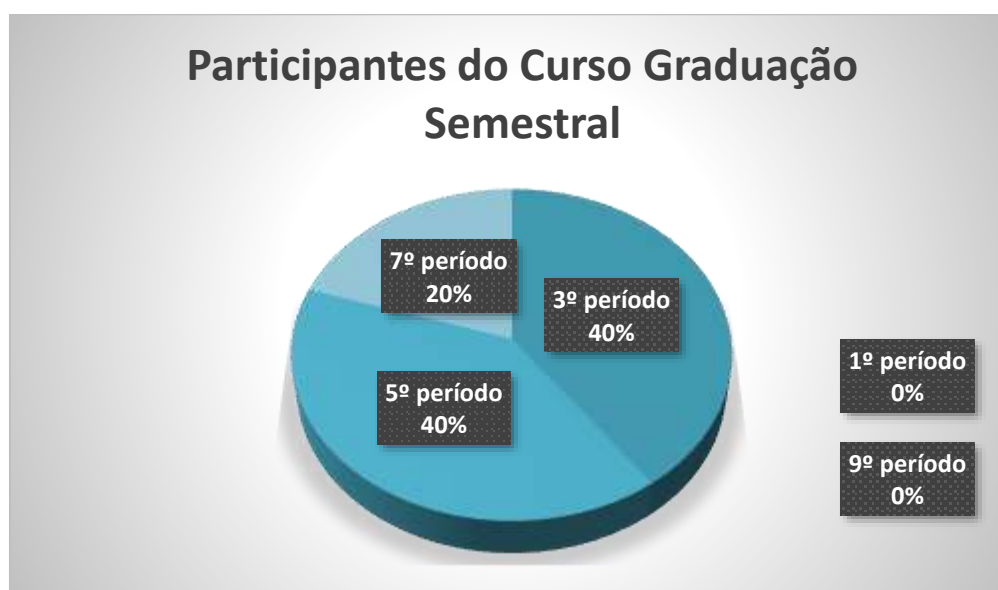
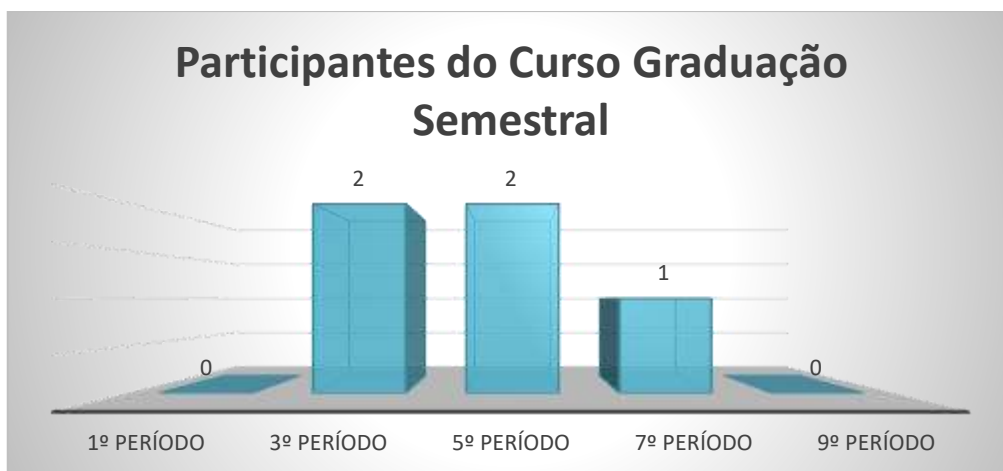
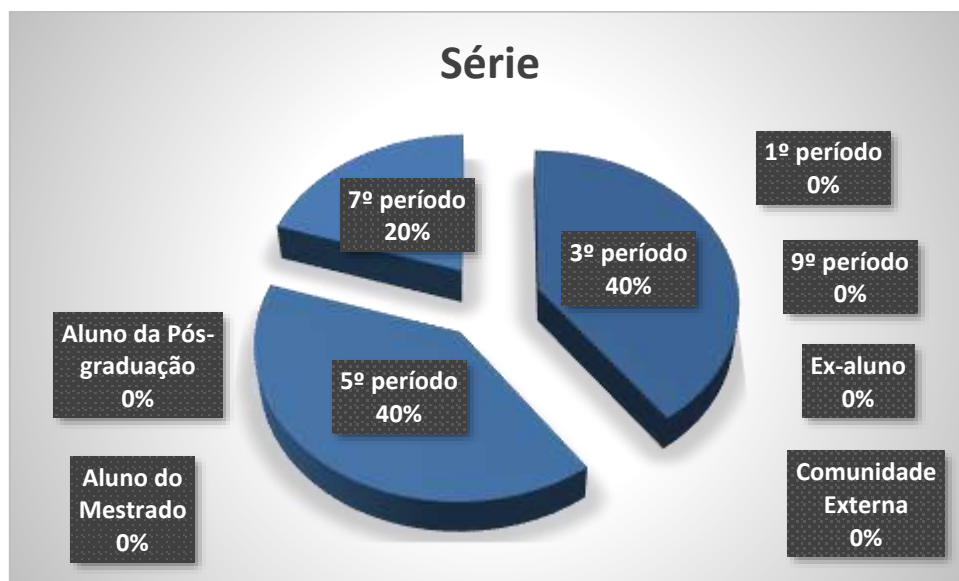
	Código Enquete	Código Solic. Pesquisa	Data Pub.	Data Exp.	Nº usuários filtrados	Nº de participantes	Porcentagem de participação (%)
Atividade Acadêmica - II Semana de Direitos e Garantias Fundamentais - Conferência 05- 13/3/2019	2457	1801	13/03/2019	03/04/2019	10	5	50,00

Perguntas da Enquete

Qual é o seu perfil?

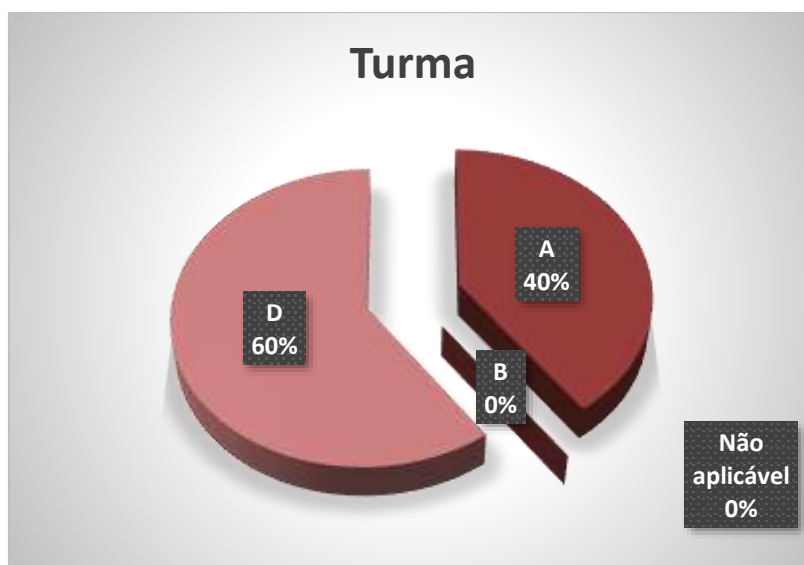
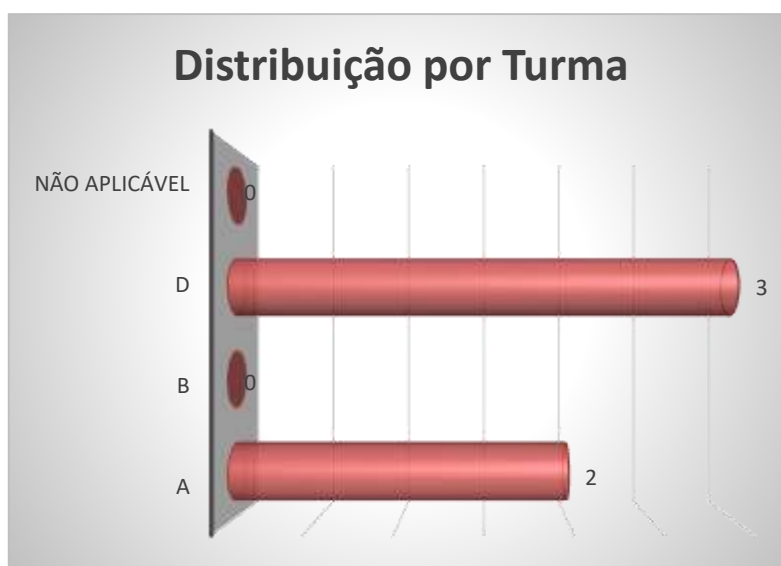
1. Aluno do 3º período da graduação (2 votos)
40,00%
2. Aluno do 5º período da graduação (2 votos)
40,00%
3. Aluno do 7º período da graduação (1 votos)
20,00%
4. Aluno do 9º período da graduação (0 votos)
0,00%
5. Aluno do Mestrado (0 votos)
0,00%
6. Aluno da Especialização (0 votos)
0,00%
7. Comunidade Externa (0 votos)
0,00%
8. Ex-aluno (0 votos)
0,00%
9. Aluno do 1º período da graduação (0 votos)
0,00%





Qual é a sua turma, se aluno da graduação?

1. D (3 votos)
60,00%
2. A (2 votos)
40,00%
3. B (0 votos)
0,00%
4. Não aplicável (se ex- aluno, comunidade externa, aluno da especialização ou aluno do mestrado)
(0 votos)
0,00%



Como você avalia a Organização (infraestrutura, som e duração)?

1. Muito satisfeito (5 votos)

100,00%

2. Satisfeito (0 votos)



0,00%

3. Parcialmente satisfeito (0 votos)

0,00%

4. Insatisfeito (0 votos)

0,00%



Legenda do gráfico acima:

MS + S: Respostas Muito Satisfeito + Satisfeito

PS+I: Respostas Parcialmente Satisfeito + Insatisfeito

A soma das respostas “Muito satisfeito” e “Satisfeito” foi de **100%** do total de respostas.

Como você avalia a Divulgação do evento ocorrido?

1. Muito satisfeito (5 votos)
100,00%
2. Satisfeito (0 votos)
0,00%
3. Parcialmente satisfeito (0 votos)
0,00%
4. Insatisfeito (0 votos)
0,00%




Legenda do gráfico acima:

MS + S: Respostas Muito Satisfeito + Satisfeito

PS+I: Respostas Parcialmente Satisfeito + Insatisfeito

A soma das respostas “Muito satisfeito” e “Satisfeito” foi de **100%** do total de respostas.

Como você avalia o Expositor (capacidade de transmitir conhecimento, esclarecimento de dúvidas, fidelidade ao tema)?




Legenda do gráfico acima:

MS + S: Respostas Muito Satisfeito + Satisfeito

PS+I: Respostas Parcialmente Satisfeito + Insatisfeito

A soma das respostas “Muito satisfeito” e “Satisfeito” foi de **100%** do total de respostas.

Como você avalia a Atividade Acadêmica (tema e formato)?



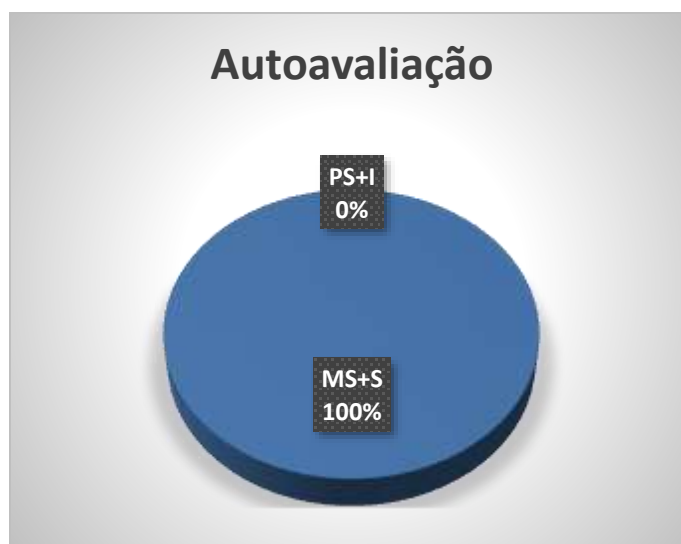

Legenda do gráfico acima:

MS + S: Respostas Muito Satisfeito + Satisfeito

PS+I: Respostas Parcialmente Satisfeito + Insatisfeito

A soma das respostas “Muito satisfeito” e “Satisfeito” foi de **100%** do total de respostas.

Qual é a sua autoavaliação (conhecimento adquirido, atendimento das expectativas)?



Legenda do gráfico acima:

MS + S: Respostas Muito Satisfeito + Satisfeito

PS+I: Respostas Parcialmente Satisfeito + Insatisfeito

A soma das respostas “Muito satisfeito” e “Satisfeito” foi de **100%** do total de respostas.

Conclusão:

A meta estipulada foi atingida para todos os itens avaliados.

Tem interesse de participar de outra atividade acadêmica?

1. Sim (5 votos)

100,00%

2. Não (0 votos)

0,00%



Nota: as respostas de texto não são publicáveis.

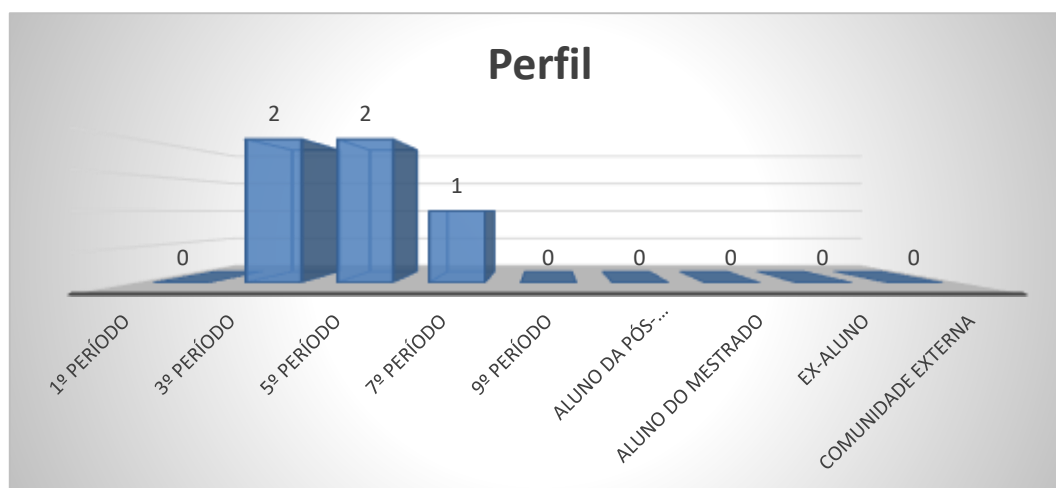
Atividade Acadêmica - II Semana de Direitos e Garantias Fundamentais - Conferência 06- 13/3/2019

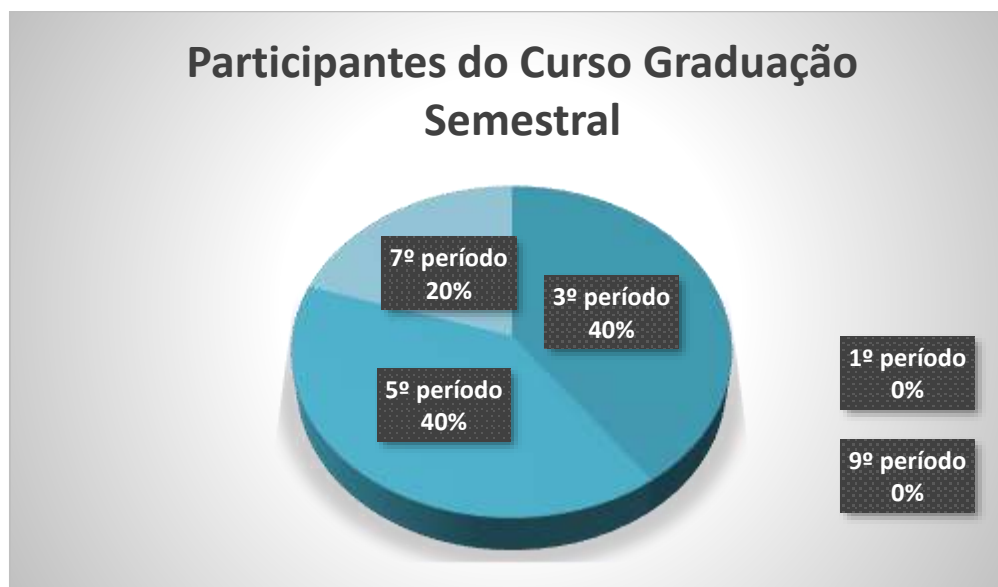
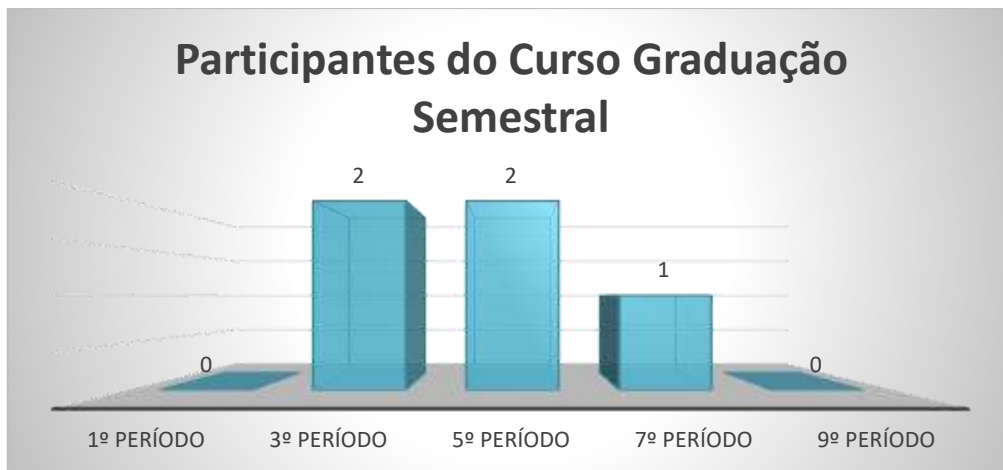
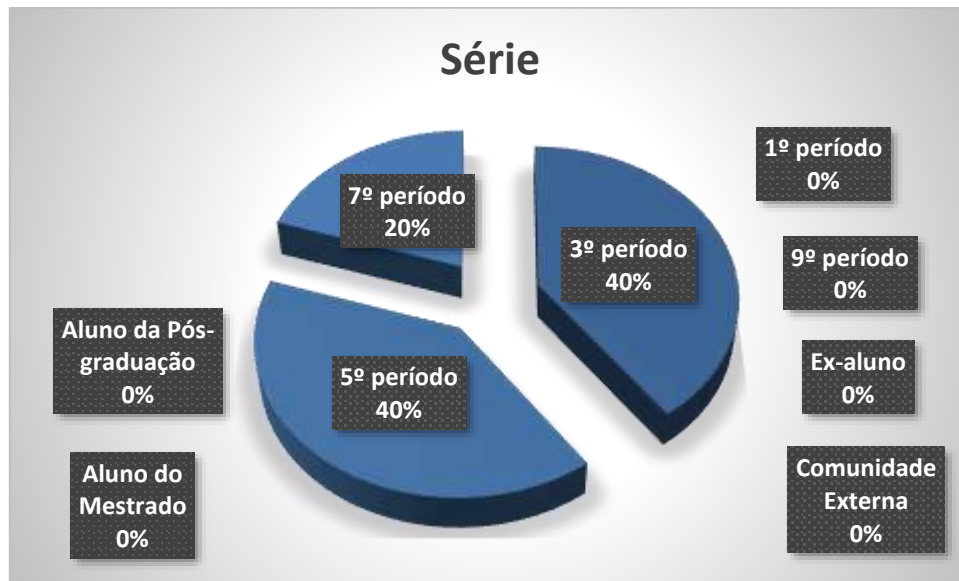
	Código Enquete	Código Solic. Pesquisa	Data Pub.	Data Exp.	Nº usuários filtrados	Nº de participantes	Porcentagem de participação (%)
Atividade Acadêmica - II Semana de Direitos e Garantias Fundamentais - Conferência 06- 13/3/2019	2458	1802	13/03/2019	03/04/2019	10	5	50,00

Perguntas da Enquete

Qual é o seu perfil?

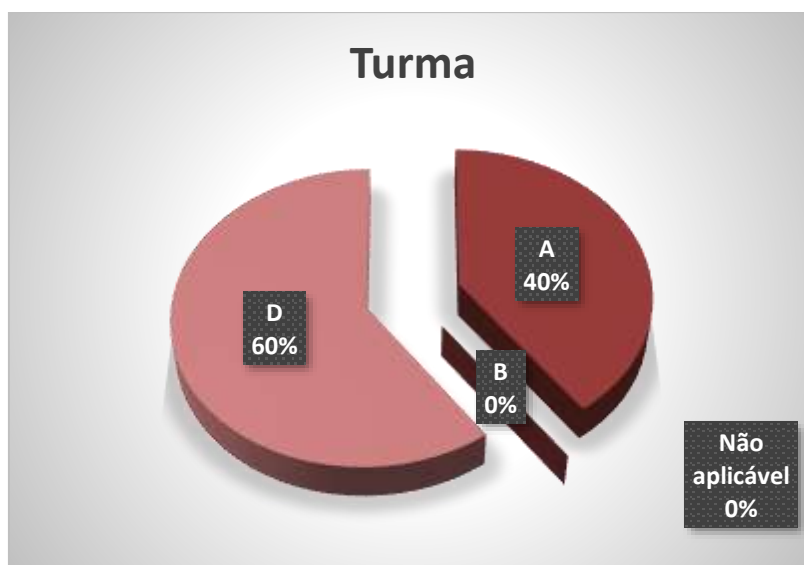
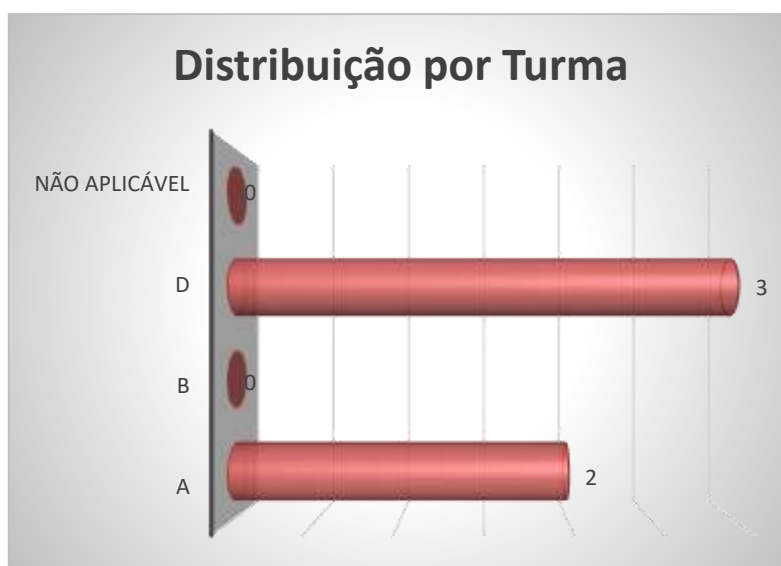
10. Aluno do 3º período da graduação (2 votos)
40,00%
11. Aluno do 5º período da graduação (2 votos)
40,00%
12. Aluno do 7º período da graduação (1 votos)
20,00%
13. Aluno do 9º período da graduação (0 votos)
0,00%
14. Aluno do Mestrado (0 votos)
0,00%
15. Aluno da Especialização (0 votos)
0,00%
16. Comunidade Externa (0 votos)
0,00%
17. Ex-aluno (0 votos)
0,00%
18. Aluno do 1º período da graduação (0 votos)
0,00%







Qual é a sua turma, se aluno da graduação?

- 5. D (3 votos)
60,00%
- 6. A (2 votos)
40,00%
- 7. B (0 votos)
0,00%
- 8. Não aplicável (se ex- aluno, comunidade externa, aluno da especialização ou aluno do mestrado)
(0 votos)
0,00%



Como você avalia a Organização (infraestrutura, som e duração)?

5. Muito satisfeito (5 votos)	100,00%
6. Satisfeito (0 votos)	0,00%
7. Parcialmente satisfeito (0 votos)	0,00%
8. Insatisfeito (0 votos)	0,00%



Legenda do gráfico acima:

MS + S: Respostas Muito Satisfeito + Satisfeito

PS+I: Respostas Parcialmente Satisfeito + Insatisfeito

A soma das respostas “Muito satisfeito” e “Satisfeito” foi de **100%** do total de respostas.

Como você avalia a Divulgação do evento ocorrido?

5. Muito satisfeito (5 votos)	100,00%
6. Satisfeito (0 votos)	0,00%
7. Parcialmente satisfeito (0 votos)	0,00%
8. Insatisfeito (0 votos)	0,00%





Legenda do gráfico acima:

MS + S: Respostas Muito Satisfeito + Satisfeito

PS+I: Respostas Parcialmente Satisfeito + Insatisfeito

A soma das respostas “Muito satisfeito” e “Satisfeito” foi de **100%** do total de respostas.

Como você avalia o Expositor (capacidade de transmitir conhecimento, esclarecimento de dúvidas, fidelidade ao tema)?




Legenda do gráfico acima:

MS + S: Respostas Muito Satisfeito + Satisfeito

PS+I: Respostas Parcialmente Satisfeito + Insatisfeito

A soma das respostas “Muito satisfeito” e “Satisfeito” foi de 100% do total de respostas.

Como você avalia a Atividade Acadêmica (tema e formato)?



Legenda do gráfico acima:

MS + S: Respostas Muito Satisfeito + Satisfeito

PS+I: Respostas Parcialmente Satisfeito + Insatisfeito

A soma das respostas “Muito satisfeito” e “Satisfeito” foi de **100%** do total de respostas.

Qual é a sua autoavaliação (conhecimento adquirido, atendimento das expectativas)?

5. Muito satisfeito (5 votos)

100,00%

6. Satisfeito (0 votos)

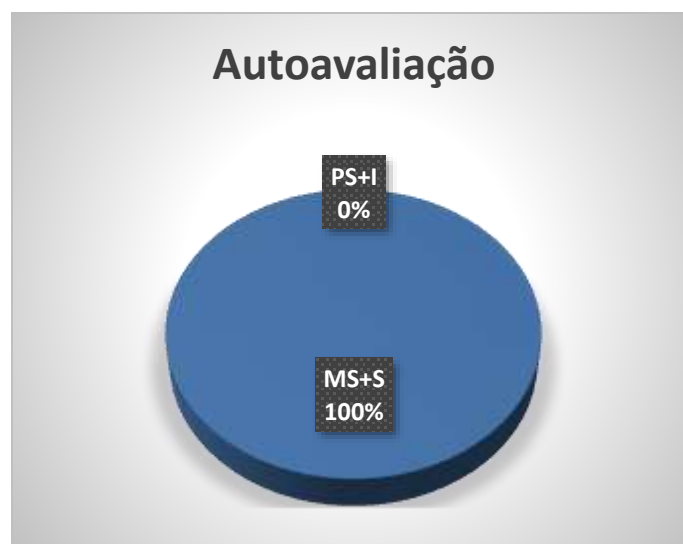
0,00%

7. Parcialmente satisfeito (0 votos)

0,00%

8. Insatisfeito (0 votos)

0,00%



Legenda do gráfico acima:

MS + S: Respostas Muito Satisfeito + Satisfeito

PS+I: Respostas Parcialmente Satisfeito + Insatisfeito

A soma das respostas “Muito satisfeito” e “Satisfeito” foi de **100%** do total de respostas.

Conclusão:

A meta estipulada foi atingida para todos os itens avaliados.

Tem interesse de participar de outra atividade acadêmica?

3. Sim (5 votos)

100,00%

4. Não (0 votos)

0,00%



Nota: as respostas de texto não são publicáveis.

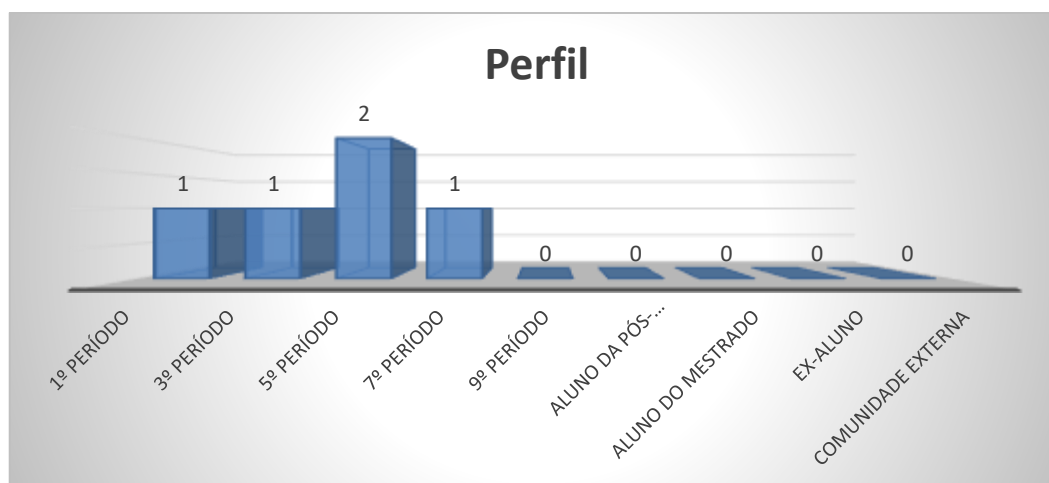
Atividade Acadêmica - II Semana de Direitos e Garantias Fundamentais - Conferência 07- 14/3/2019

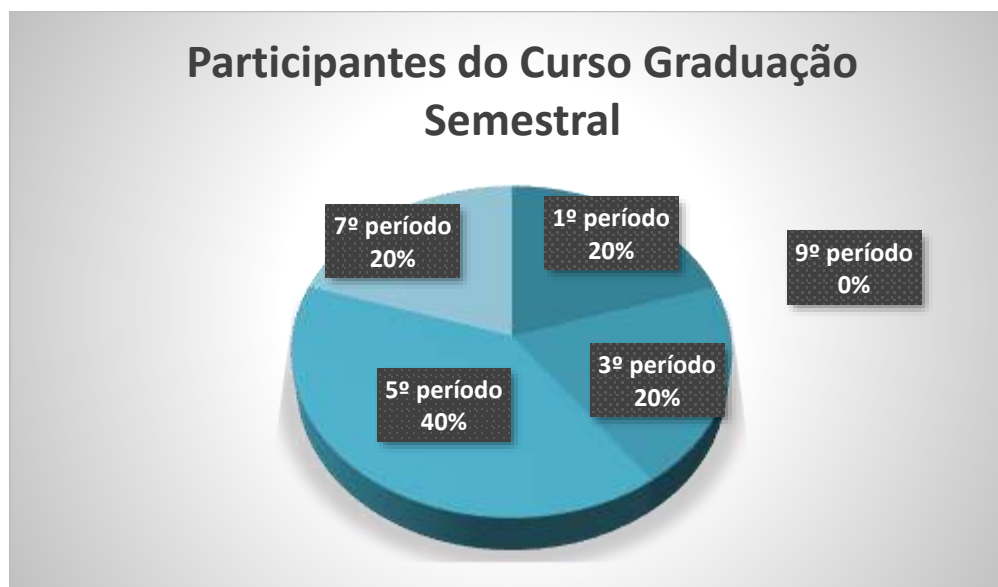
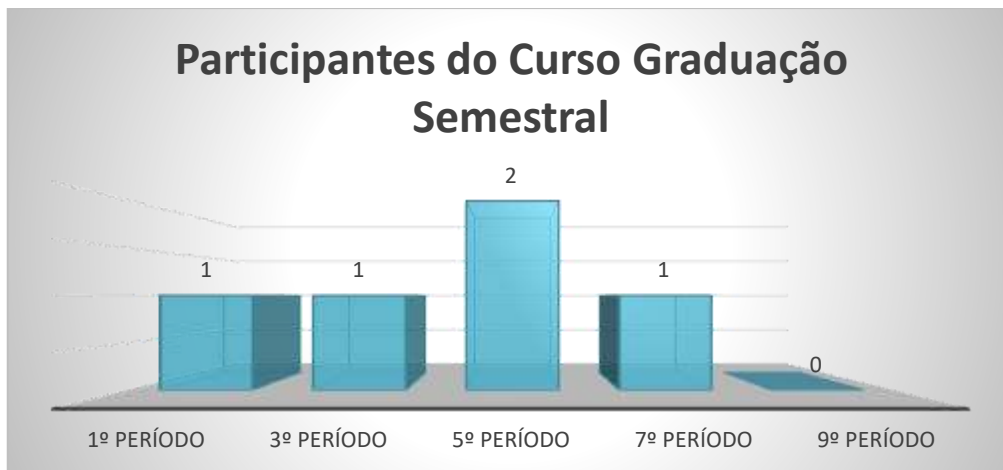
	Código Enquete	Código Solic. Pesquisa	Data Pub.	Data Exp.	Nº usuários filtrados	Nº de participantes	Porcentagem de participação (%)
Atividade Acadêmica - II Semana de Direitos e Garantias Fundamentais - Conferência 07- 14/3/2019	2459	1803	14/03/2019	03/04/2019	8	5	62,50

Perguntas da Enquete

Qual é o seu perfil?

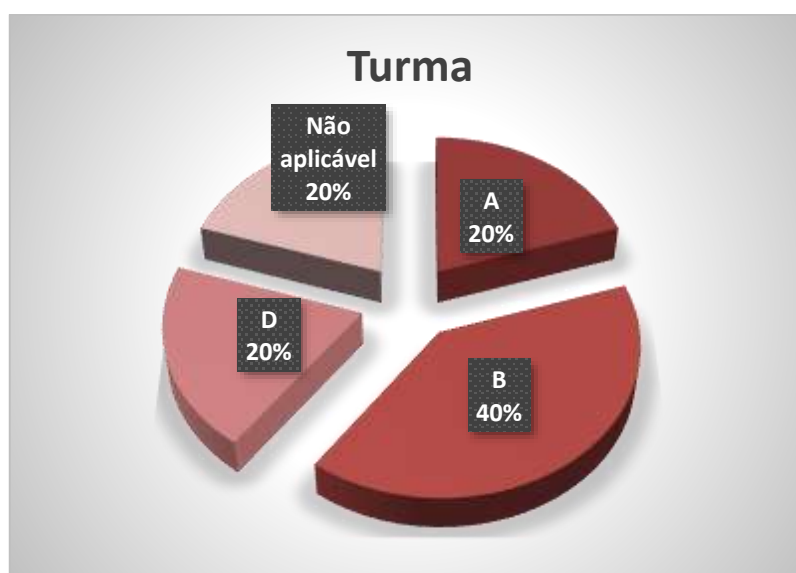
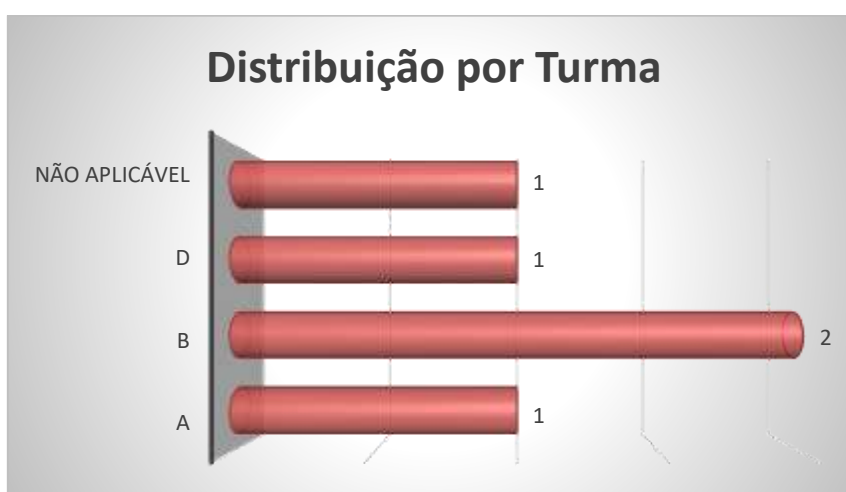
1. Aluno do 5º período da graduação (2 votos)
40,00%
2. Aluno do 7º período da graduação (1 votos)
20,00%
3. Aluno do 1º período da graduação (1 votos)
20,00%
4. Aluno do 3º período da graduação (1 votos)
20,00%
5. Aluno do 9º período da graduação (0 votos)
0,00%
6. Aluno do Mestrado (0 votos)
0,00%
7. Aluno da Especialização (0 votos)
0,00%
8. Comunidade Externa (0 votos)
0,00%
9. Ex-aluno (0 votos)
0,00%





Qual é a sua turma, se aluno da graduação?

1. B (2 votos)
40,00%
2. D (1 votos)
20,00%
3. Não aplicável (se ex- aluno, comunidade externa, aluno da especialização ou aluno do mestrado)
(1 votos)
20,00%
4. A (1 votos)
20,00%



* Na lista dos participantes consta um respondente do 10ºB-DIR-2018/1, o que deve ter motivado a escolha nesta questão pela opção de resposta “não aplicável”, mesmo que na primeira pergunta “Qual o seu perfil?” apareça somente alunos da graduação.

Como você avalia a Organização (infraestrutura, som e duração)?

1. Muito satisfeito (3 votos)
60,00%
2. Satisfeito (1 votos)
20,00%
3. Parcialmente satisfeito (1 votos)
20,00%
4. Insatisfeito (0 votos)
0,00%




Legenda do gráfico acima:

MS + S: Respostas Muito Satisfeito + Satisfeito

PS+I: Respostas Parcialmente Satisfeito + Insatisfeito

A soma das respostas “Muito satisfeito” e “Satisfeito” foi de **80%** do total de respostas.

Como você avalia a Divulgação do evento ocorrido?



Legenda do gráfico acima:

MS + S: Respostas Muito Satisfeito + Satisfeito

PS+I: Respostas Parcialmente Satisfeito + Insatisfeito

A soma das respostas “Muito satisfeito” e “Satisfeito” foi de **100%** do total de respostas.

Como você avalia o Expositor (capacidade de transmitir conhecimento, esclarecimento de dúvidas, fidelidade ao tema)?

1. Muito satisfeito (4 votos)

80,00%

2. Satisfeito (1 votos)


20,00%

3. Parcialmente satisfeito (0 votos)

0,00%

4. Insatisfeito (0 votos)

0,00%





Legenda do gráfico acima:

MS + S: Respostas Muito Satisfeito + Satisfeito

PS+I: Respostas Parcialmente Satisfeito + Insatisfeito

A soma das respostas “Muito satisfeito” e “Satisfeito” foi de **100%** do total de respostas.

Como você avalia a Atividade Acadêmica (tema e formato)?



Legenda do gráfico acima:

MS + S: Respostas Muito Satisfeito + Satisfeito

PS+I: Respostas Parcialmente Satisfeito + Insatisfeito

A soma das respostas “Muito satisfeito” e “Satisfeito” foi de **100%** do total de respostas.

Qual é a sua autoavaliação (conhecimento adquirido, atendimento das expectativas)?

1. Muito satisfeito (4 votos)

80,00%

2. Satisfeito (1 votos)


20,00%

3. Parcialmente satisfeito (0 votos)

0,00%

4. Insatisfeito (0 votos)

0,00%



Legenda do gráfico acima:

MS + S: Respostas Muito Satisfeito + Satisfeito

PS+I: Respostas Parcialmente Satisfeito + Insatisfeito

A soma das respostas “Muito satisfeito” e “Satisfeito” foi de **100%** do total de respostas.

Conclusão:

A meta estipulada foi atingida para todos os itens avaliados.

Tem interesse de participar de outra atividade acadêmica?

1. Sim (5 votos)

100,00%

2. Não (0 votos)

0,00%



Nota: as respostas de texto não são publicáveis.

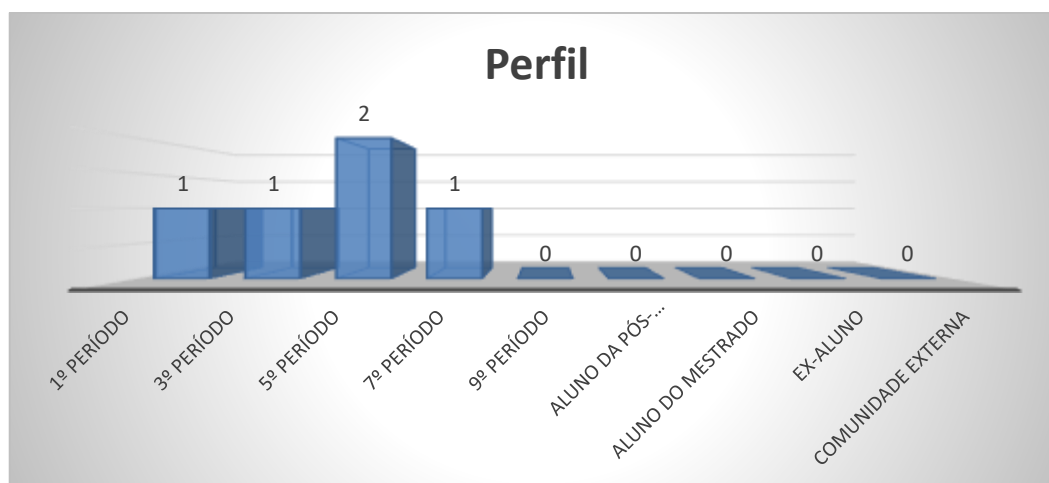
Atividade Acadêmica - II Semana de Direitos e Garantias Fundamentais - Conferência 08- 14/3/2019

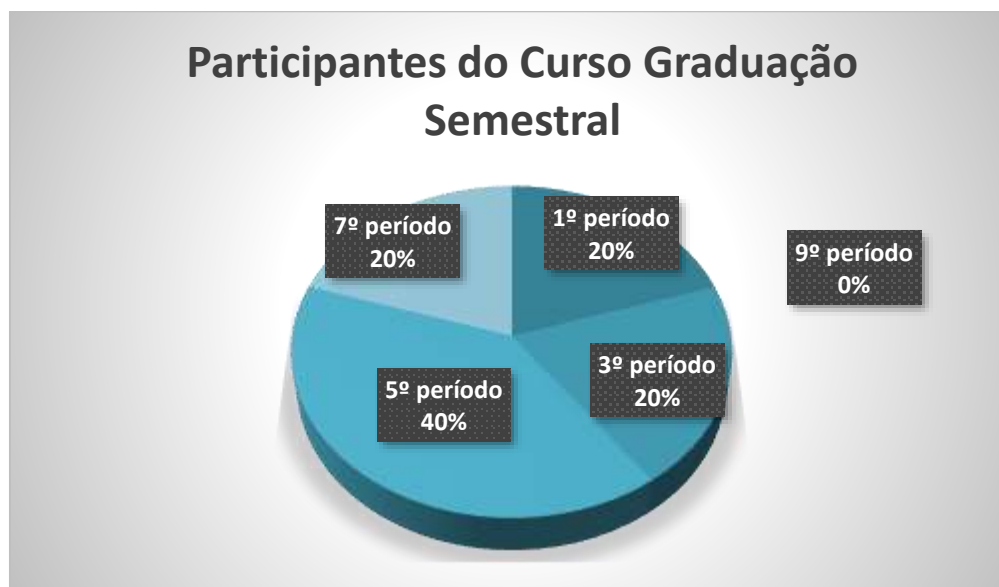
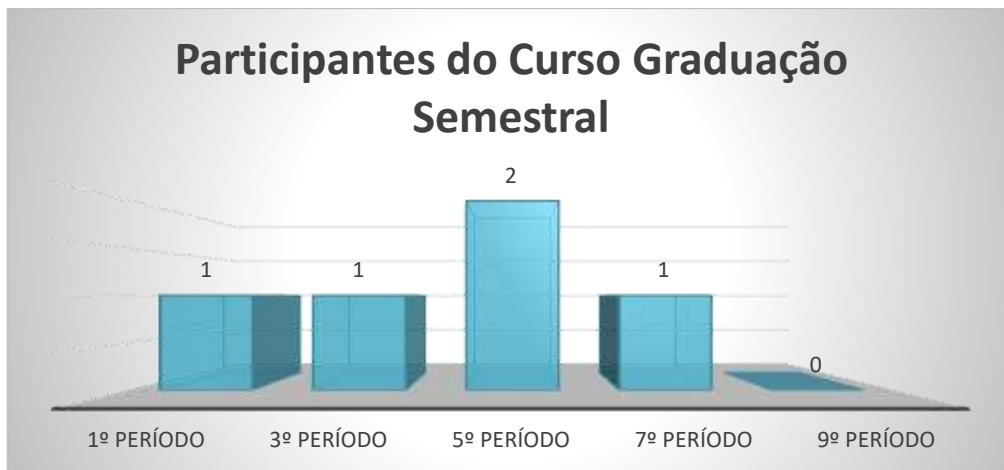
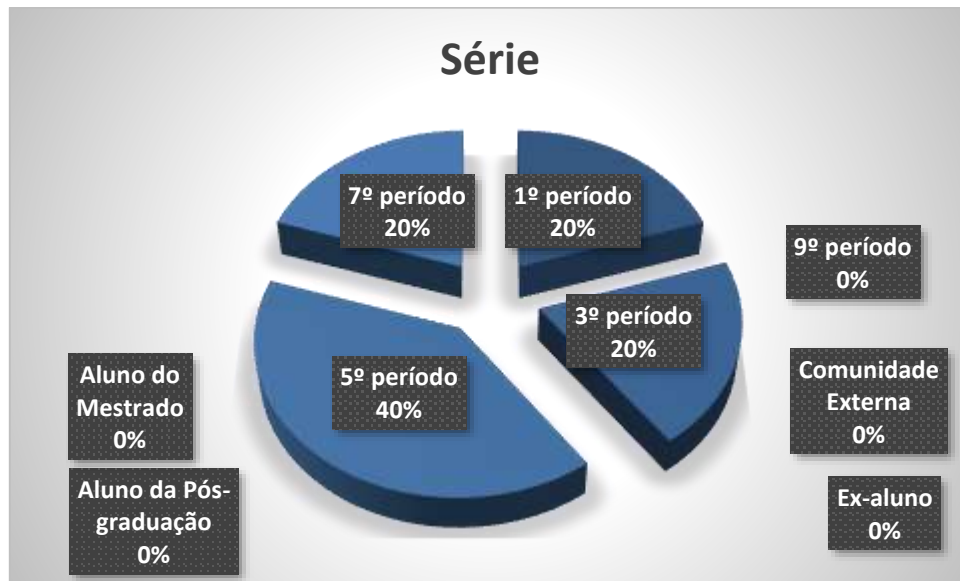
	Código Enquete	Código Solic. Pesquisa	Data Pub.	Data Exp.	Nº usuários filtrados	Nº de participantes	Porcentagem de participação (%)
Atividade Acadêmica - II Semana de Direitos e Garantias Fundamentais - Conferência 08- 14/3/2019	2460	1804	14/03/2019	03/04/2019	8	5	62,50

Perguntas da Enquete

Qual é o seu perfil?

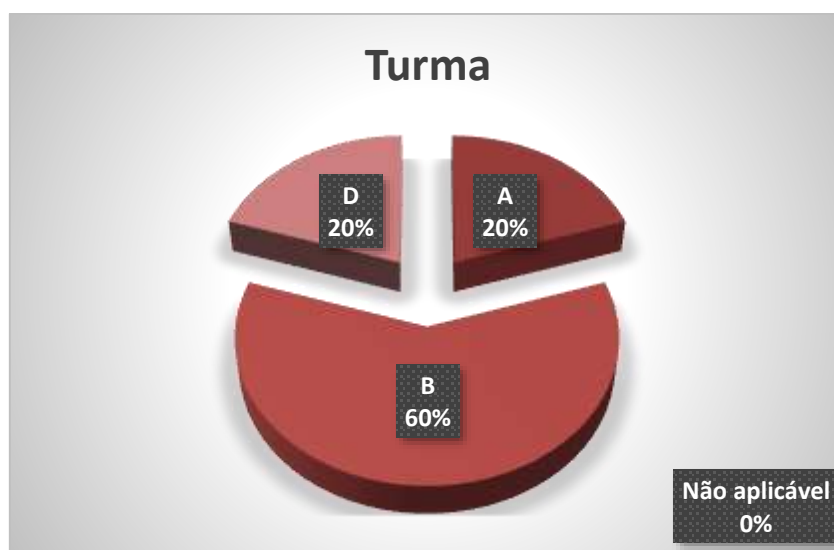
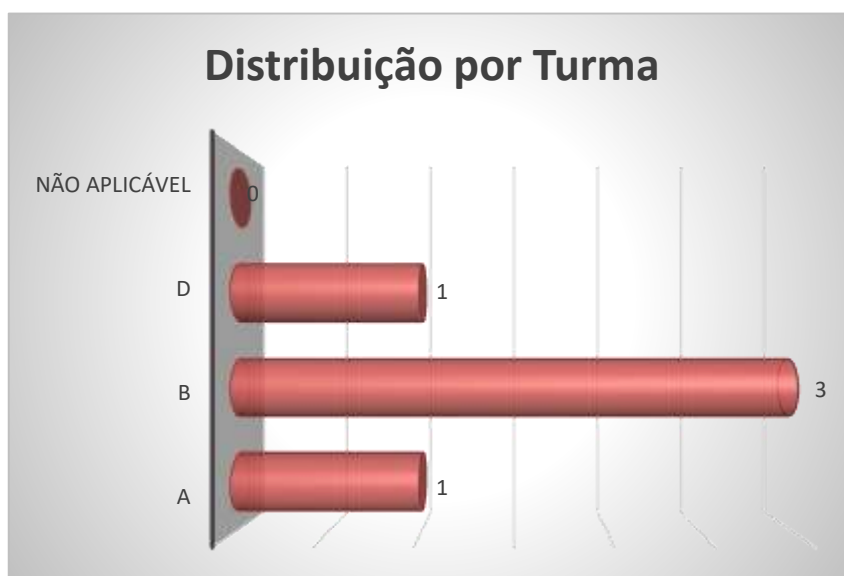
1. Aluno do 5º período da graduação (2 votos)
40,00%
2. Aluno do 7º período da graduação (1 votos)
20,00%
3. Aluno do 1º período da graduação (1 votos)
20,00%
4. Aluno do 3º período da graduação (1 votos)
20,00%
5. Aluno do 9º período da graduação (0 votos)
0,00%
6. Aluno do Mestrado (0 votos)
0,00%
7. Aluno da Especialização (0 votos)
0,00%
8. Comunidade Externa (0 votos)
0,00%
9. Ex-aluno (0 votos)
0,00%





Qual é a sua turma, se aluno da graduação?

1. B (3 votos)
60,00%
2. D (1 votos)
20,00%
3. A (1 votos)
20,00%
4. Não aplicável (se ex- aluno, comunidade externa, aluno da especialização ou aluno do mestrado)
(0 votos)
0,00%



Como você avalia a Organização (infraestrutura, som e duração)?

5. Muito satisfeito (3 votos)	60,00%
6. Satisfeito (1 votos)	20,00%
7. Parcialmente satisfeito (1 votos)	20,00%
8. Insatisfeito (0 votos)	0,00%




Legenda do gráfico acima:

MS + S: Respostas Muito Satisfeito + Satisfeito

PS+I: Respostas Parcialmente Satisfeito + Insatisfeito

A soma das respostas “Muito satisfeito” e “Satisfeito” foi de **80%** do total de respostas.

Como você avalia a Divulgação do evento ocorrido?



Legenda do gráfico acima:

MS + S: Respostas Muito Satisfeito + Satisfeito

PS+I: Respostas Parcialmente Satisfeito + Insatisfeito

A soma das respostas “Muito satisfeito” e “Satisfeito” foi de **100%** do total de respostas.

Como você avalia o Expositor (capacidade de transmitir conhecimento, esclarecimento de dúvidas, fidelidade ao tema)?

5. Muito satisfeito (4 votos)

80,00%

6. Satisfeito (1 votos)


20,00%

7. Parcialmente satisfeito (0 votos)

0,00%

8. Insatisfeito (0 votos)

0,00%




Legenda do gráfico acima:

MS + S: Respostas Muito Satisfeito + Satisfeito

PS+I: Respostas Parcialmente Satisfeito + Insatisfeito

A soma das respostas “Muito satisfeito” e “Satisfeito” foi de **100%** do total de respostas.

Como você avalia a Atividade Acadêmica (tema e formato)?



Legenda do gráfico acima:

MS + S: Respostas Muito Satisfeito + Satisfeito

PS+I: Respostas Parcialmente Satisfeito + Insatisfeito

A soma das respostas “Muito satisfeito” e “Satisfeito” foi de **100%** do total de respostas.

Qual é a sua autoavaliação (conhecimento adquirido, atendimento das expectativas)?

5. Muito satisfeito (4 votos)

80,00%

6. Satisfeito (1 votos)


20,00%

7. Parcialmente satisfeito (0 votos)

0,00%

8. Insatisfeito (0 votos)

0,00%



Legenda do gráfico acima:

MS + S: Respostas Muito Satisfeito + Satisfeito

PS+I: Respostas Parcialmente Satisfeito + Insatisfeito

A soma das respostas “Muito satisfeito” e “Satisfeito” foi de **100%** do total de respostas.

Conclusão:

A meta estipulada foi atingida para todos os itens avaliados.

Tem interesse de participar de outra atividade acadêmica?

3. Sim (5 votos)

100,00%

4. Não (0 votos)

0,00%



Nota: as respostas de texto não são publicáveis.

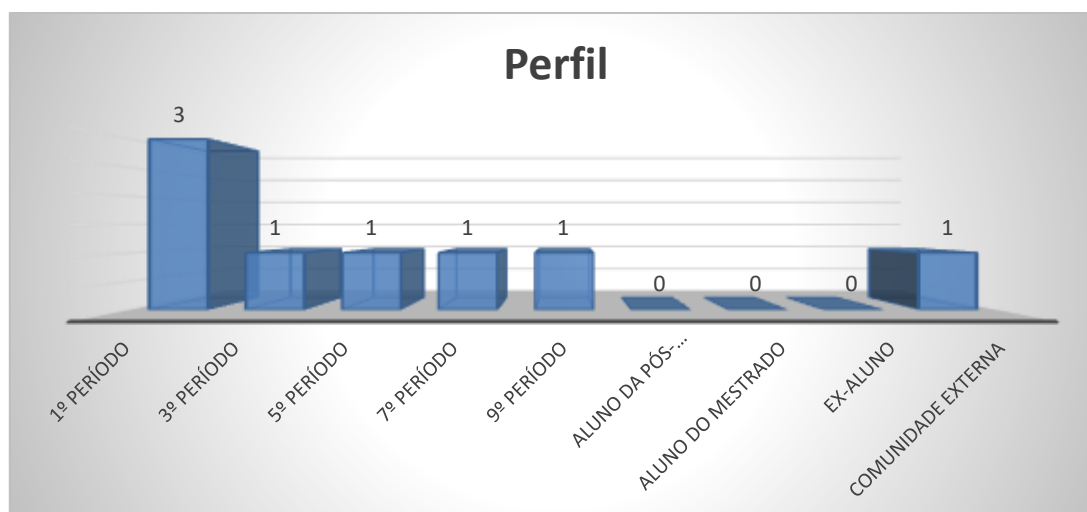
Atividade Acadêmica - II Semana de Direitos e Garantias Fundamentais - Conferência 09- 15/3/2019

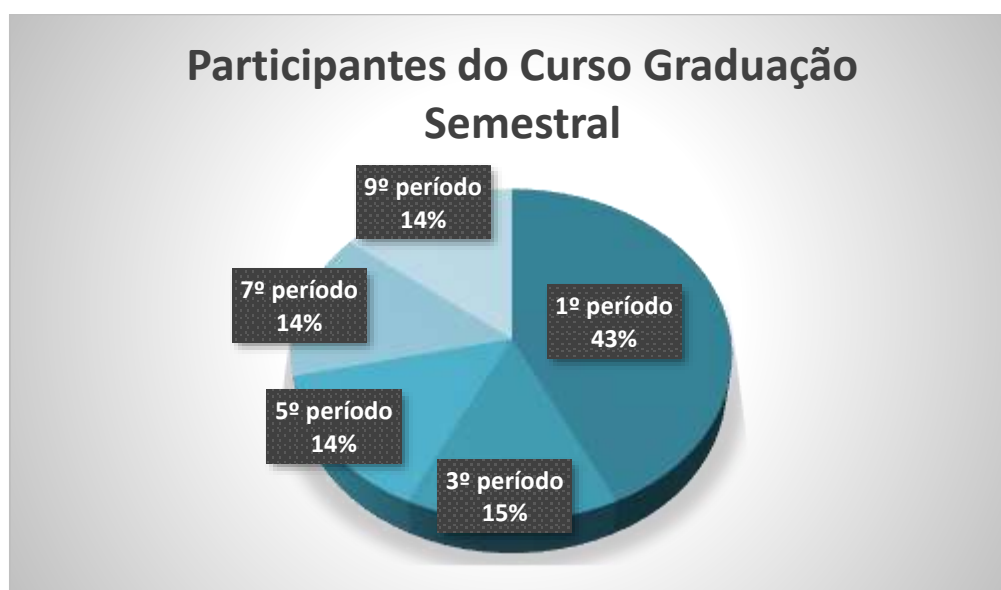
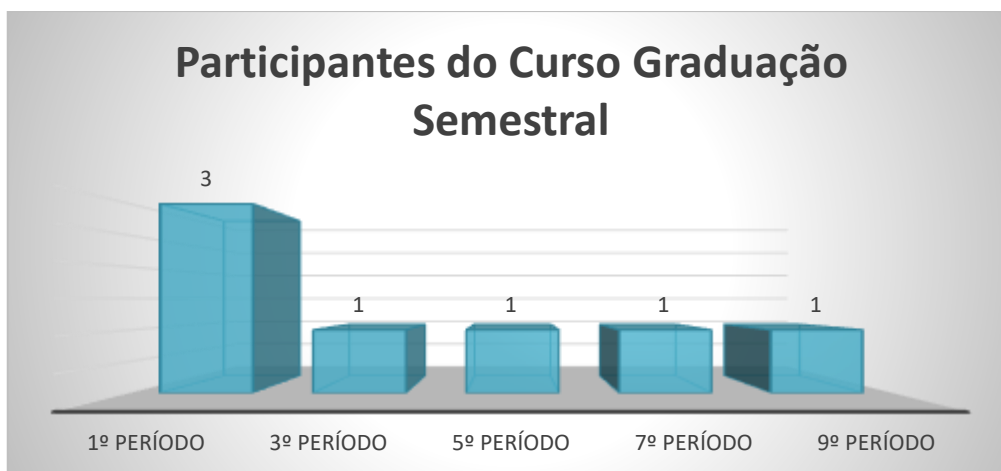
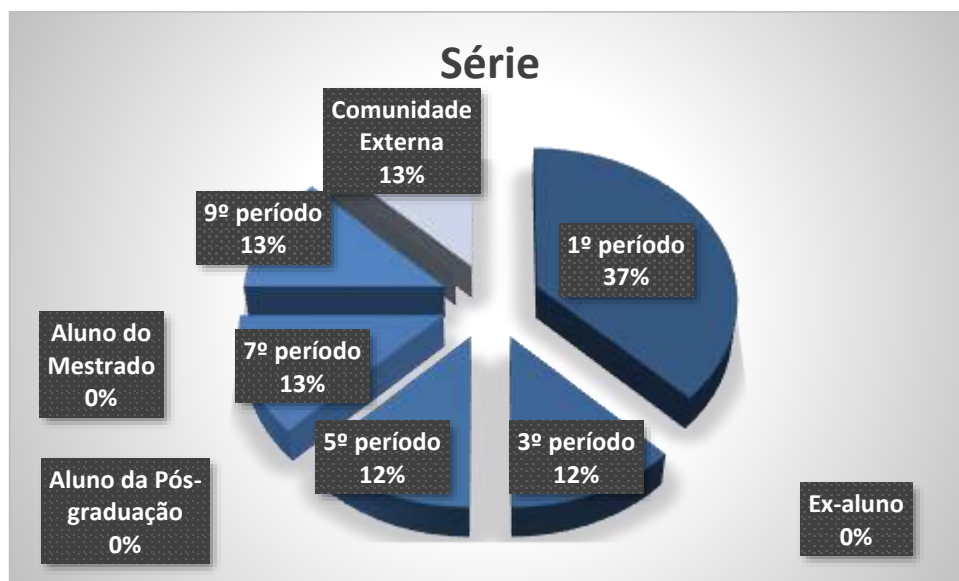
	Código Enquete	Código Solic. Pesquisa	Data Pub.	Data Exp.	Nº usuários filtrados	Nº de participantes	Porcentagem de participação (%)
Atividade Acadêmica - II Semana de Direitos e Garantias Fundamentais - Conferência 09- 15/3/2019	2461	1805	15/03/2019	03/04/2019	15	8	53,33

Perguntas da Enquete

Qual é o seu perfil?

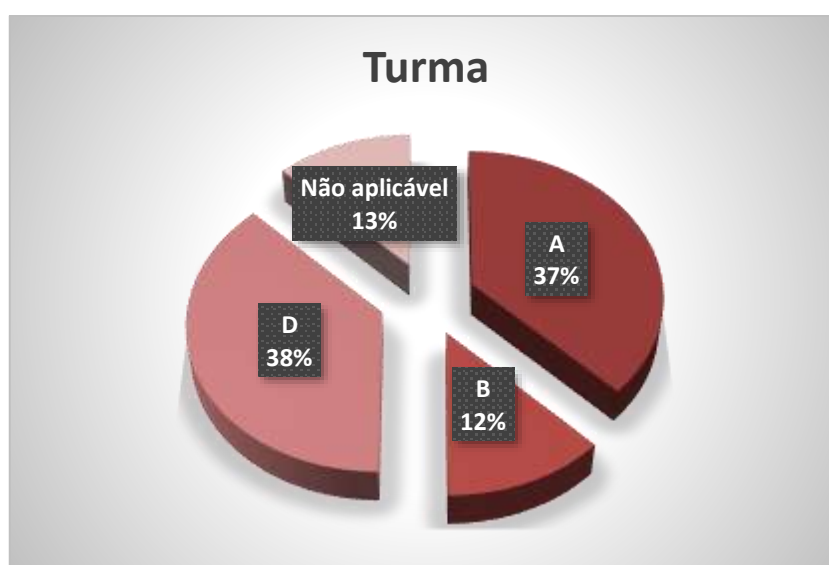
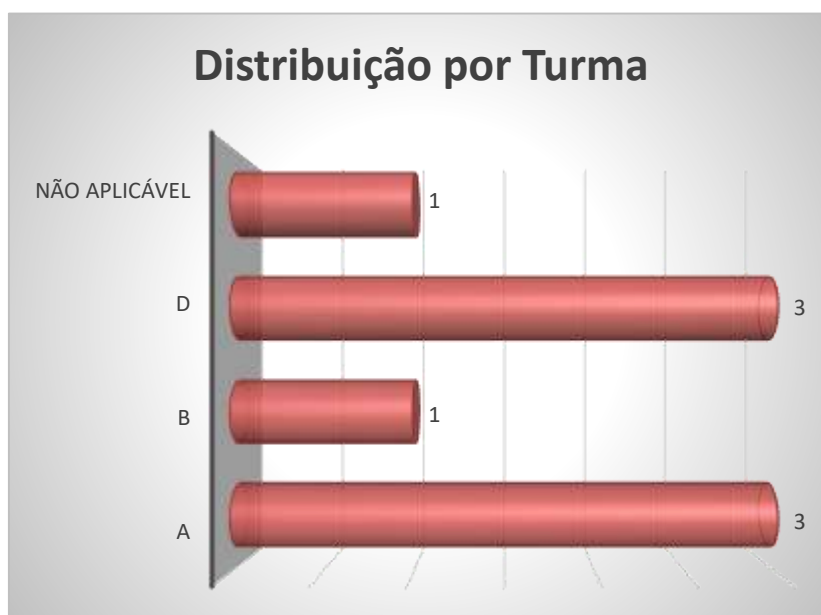
1. Aluno do 1º período da graduação (3 votos)
37,50%
2. Aluno do 3º período da graduação (1 votos)
12,50%
3. Aluno do 5º período da graduação (1 votos)
12,50%
4. Aluno do 7º período da graduação (1 votos)
12,50%
5. Aluno do 9º período da graduação (1 votos)
12,50%
6. Comunidade Externa (1 votos)
12,50%
7. Ex-aluno (0 votos)
0,00%
8. Aluno do Mestrado (0 votos)
0,00%
9. Aluno da Especialização (0 votos)
0,00%






Qual é a sua turma, se aluno da graduação?

1. A (3 votos)
37,50%
2. D (3 votos)
37,50%
3. Não aplicável (se ex- aluno, comunidade externa, aluno da especialização ou aluno do mestrado)
(1 votos)
12,50%
4. B (1 votos)
12,50%



Como você avalia a Organização (infraestrutura, som e duração)?

1. Muito satisfeito (8 votos)
100,00%
2. Satisfeito (0 votos)
0,00%
3. Parcialmente satisfeito (0 votos)
0,00%
4. Insatisfeito (0 votos)
0,00%



Legenda do gráfico acima:

MS + S: Respostas Muito Satisfeito + Satisfeito

PS+I: Respostas Parcialmente Satisfeito + Insatisfeito

A soma das respostas “Muito satisfeito” e “Satisfeito” foi de **100%** do total de respostas.

Como você avalia a Divulgação do evento ocorrido?

1. Muito satisfeito (8 votos)
100,00%
2. Satisfeito (0 votos)
0,00%
3. Parcialmente satisfeito (0 votos)
0,00%
4. Insatisfeito (0 votos)
0,00%



Legenda do gráfico acima:

MS + S: Respostas Muito Satisfeito + Satisfeito

PS+I: Respostas Parcialmente Satisfeito + Insatisfeito

A soma das respostas “Muito satisfeito” e “Satisfeito” foi de **100%** do total de respostas.

Como você avalia o Expositor (capacidade de transmitir conhecimento, esclarecimento de dúvidas, fidelidade ao tema)?

1. Muito satisfeito (8 votos)
100,00%
2. Satisfeito (0 votos)
0,00%
3. Parcialmente satisfeito (0 votos)
0,00%
4. Insatisfeito (0 votos)
0,00%




Legenda do gráfico acima:

MS + S: Respostas Muito Satisfeito + Satisfeito

PS+I: Respostas Parcialmente Satisfeito + Insatisfeito

A soma das respostas “Muito satisfeito” e “Satisfeito” foi de **100%** do total de respostas.

Como você avalia a Atividade Acadêmica (tema e formato)?



Legenda do gráfico acima:

MS + S: Respostas Muito Satisfeito + Satisfeito

PS+I: Respostas Parcialmente Satisfeito + Insatisfeito

A soma das respostas “Muito satisfeito” e “Satisfeito” foi de **100%** do total de respostas.

Qual é a sua auto avaliação (conhecimento adquirido, atendimento das expectativas)?

1. Muito satisfeito (7 votos)

87,50%

2. Satisfeito (1 votos)

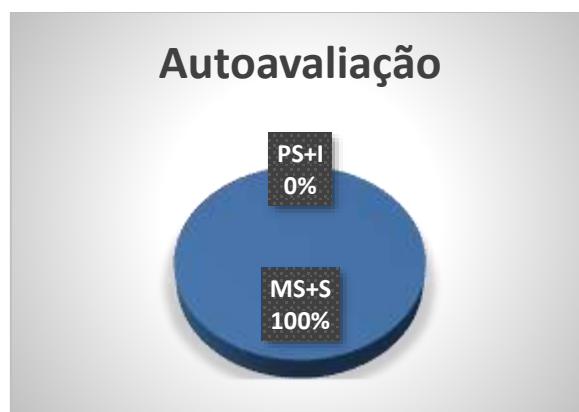
12,50%

3. Parcialmente satisfeito (0 votos)

0,00%

4. Insatisfeito (0 votos)

0,00%



Legenda do gráfico acima:

MS + S: Respostas Muito Satisfeito + Satisfeito

PS+I: Respostas Parcialmente Satisfeito + Insatisfeito

A soma das respostas “Muito satisfeito” e “Satisfeito” foi de **100%** do total de respostas.

Conclusão:

A meta estipulada foi atingida para todos os itens avaliados.

Tem interesse de participar de outra atividade acadêmica?

1. Sim (7 votos)

87,50%

2. Não (1 votos)

12,50%



Nota: as respostas de texto não são publicáveis.

Atividade Acadêmica - II Semana de Direitos e Garantias Fundamentais - Conferência 10- 15/3/2019

	Código Enquete	Código Solic. Pesquisa	Data Pub.	Data Exp.	Nº usuários filtrados	Nº de participantes	Porcentagem de participação (%)
Atividade Acadêmica - II Semana de Direitos e Garantias Fundamentais - Conferência 10- 15/3/2019	2462	1807	15/03/2019	03/04/2019	15	7	46,67

Perguntas da Enquete

Qual é o seu perfil?

1. Aluno do 1º período da graduação (2 votos)

28,57%

2. Aluno do 3º período da graduação (1 votos)

14,29%

3. Aluno do 5º período da graduação (1 votos)

14,29%

4. Aluno do 7º período da graduação (1 votos)

14,29%

5. Aluno do 9º período da graduação (1 votos)

14,29%

6. Comunidade Externa (1 votos)

14,29%

7. Ex-aluno (0 votos)

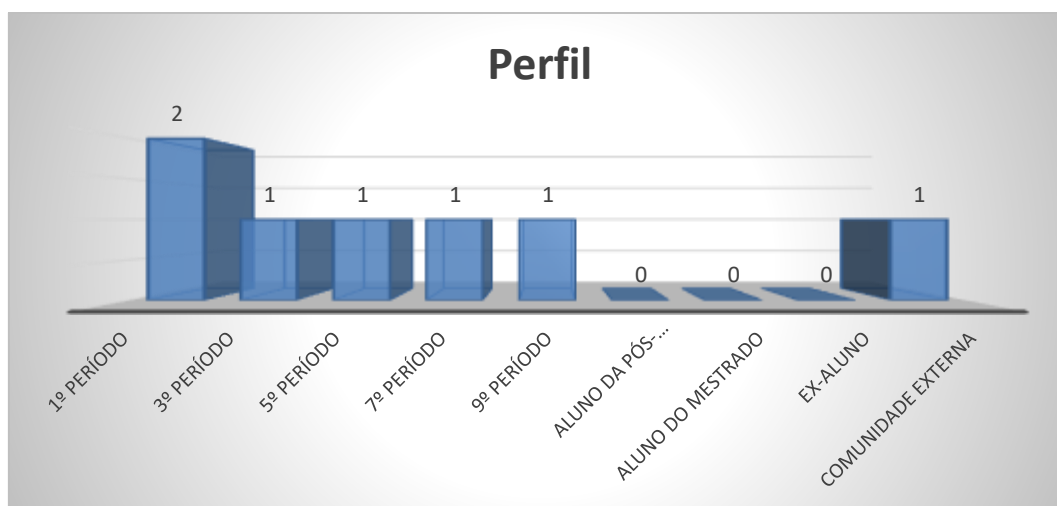
0,00%

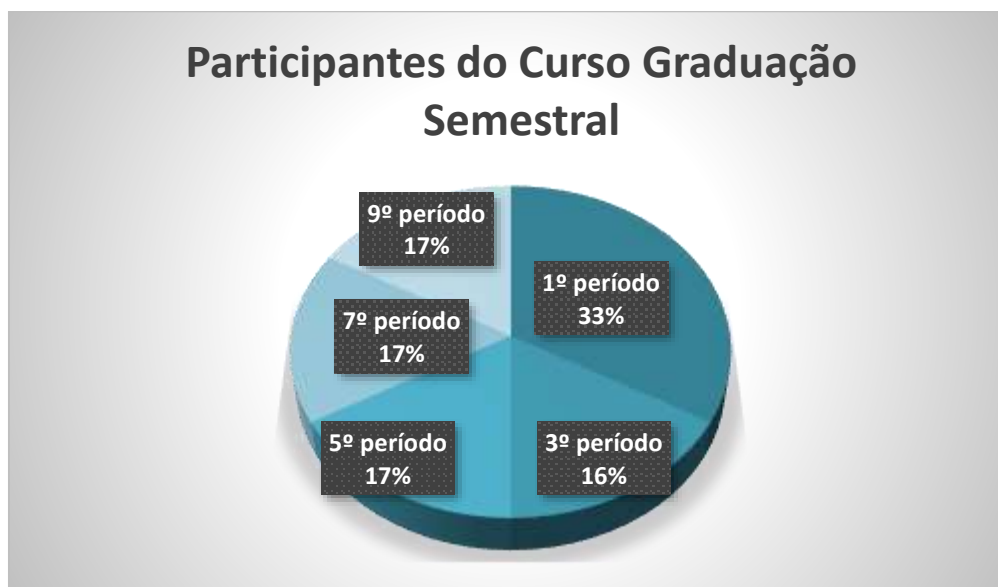
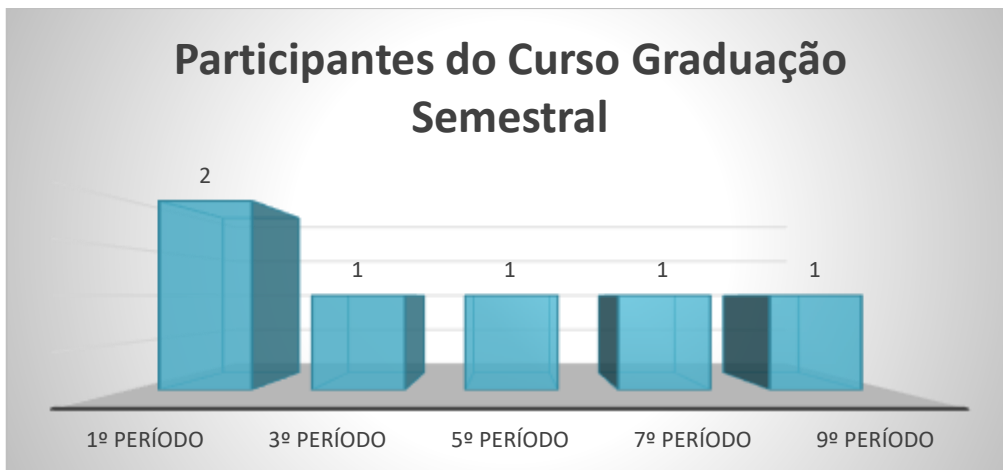
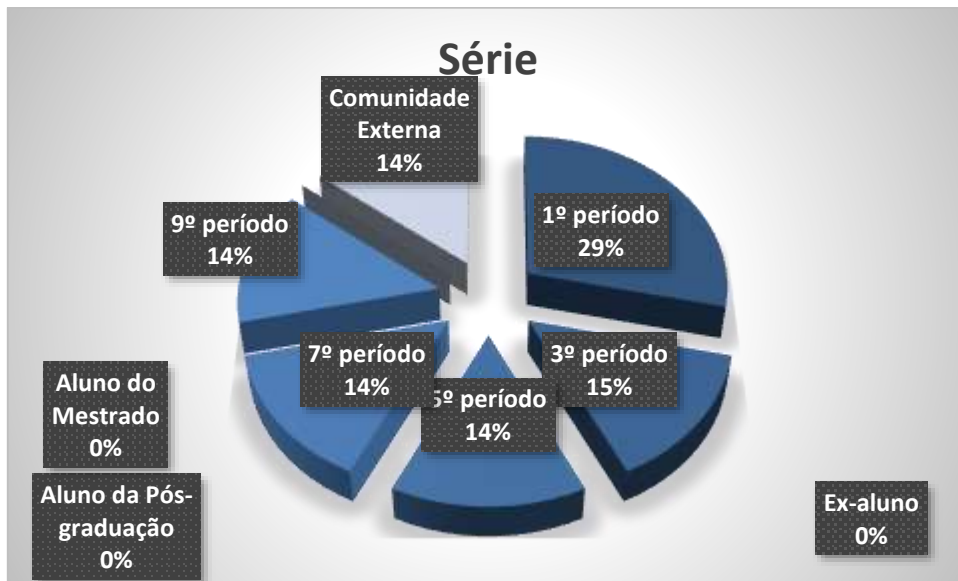
8. Aluno do Mestrado (0 votos)

0,00%

9. Aluno da Especialização (0 votos)

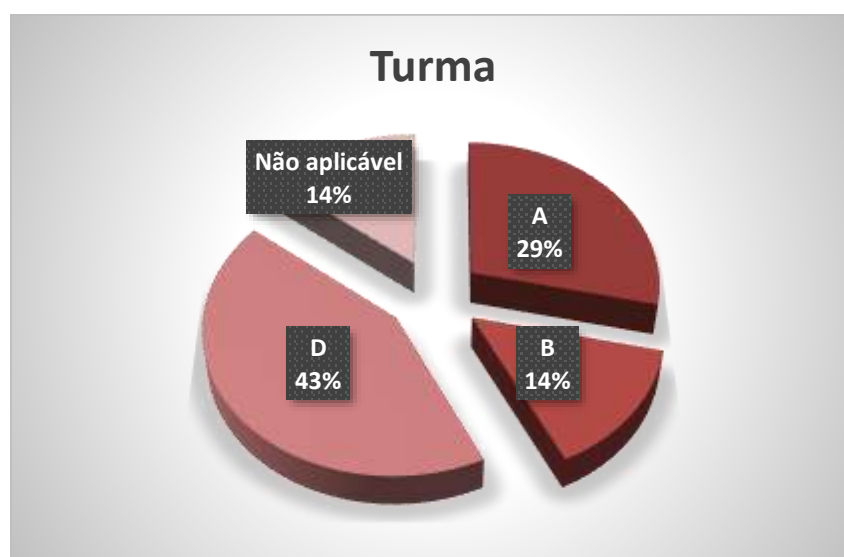
0,00%






Qual é a sua turma, se aluno da graduação?

1. D (3 votos)
42,86%
2. A (2 votos)
28,57%
3. B (1 votos)
14,29%
4. Não aplicável (se ex- aluno, comunidade externa, aluno da especialização ou aluno do mestrado)
(1 votos)
14,29%



Como você avalia a Organização (infraestrutura, som e duração)?

1. Muito satisfeito (7 votos)
100,00%
2. Satisfeito (0 votos)
0,00%
3. Parcialmente satisfeito (0 votos)
0,00%
4. Insatisfeito (0 votos)
0,00%




Legenda do gráfico acima:

MS + S: Respostas Muito Satisfeito + Satisfeito

PS+I: Respostas Parcialmente Satisfeito + Insatisfeito

A soma das respostas “Muito satisfeito” e “Satisfeito” foi de **100%** do total de respostas.

Como você avalia a Divulgação do evento ocorrido?



Legenda do gráfico acima:


MS + S: Respostas Muito Satisfeito + Satisfeito

PS+I: Respostas Parcialmente Satisfeito + Insatisfeito

A soma das respostas “Muito satisfeito” e “Satisfeito” foi de **100%** do total de respostas.

Como você avalia o Expositor (capacidade de transmitir conhecimento, esclarecimento de dúvidas, fidelidade ao tema)?

1. Muito satisfeito (7 votos)
100,00%
2. Satisfeito (0 votos)
0,00%
3. Parcialmente satisfeito (0 votos)
0,00%
4. Insatisfeito (0 votos)
0,00%



Legenda do gráfico acima:


MS + S: Respostas Muito Satisfeito + Satisfeito

PS+I: Respostas Parcialmente Satisfeito + Insatisfeito

A soma das respostas “Muito satisfeito” e “Satisfeito” foi de **100%** do total de respostas.

Como você avalia a Atividade Acadêmica (tema e formato)?

1. Muito satisfeito (5 votos)
71,43%
2. Satisfeito (2 votos)
28,57%
3. Parcialmente satisfeito (0 votos)
0,00%
4. Insatisfeito (0 votos)
0,00%



Legenda do gráfico acima:

MS + S: Respostas Muito Satisfeito + Satisfeito

PS+I: Respostas Parcialmente Satisfeito + Insatisfeito

A soma das respostas “Muito satisfeito” e “Satisfeito” foi de 100% do total de respostas.

Qual é a sua auto avaliação (conhecimento adquirido, atendimento das expectativas)?

1. Muito satisfeito (6 votos)

85,71%

2. Satisfeito (1 votos)

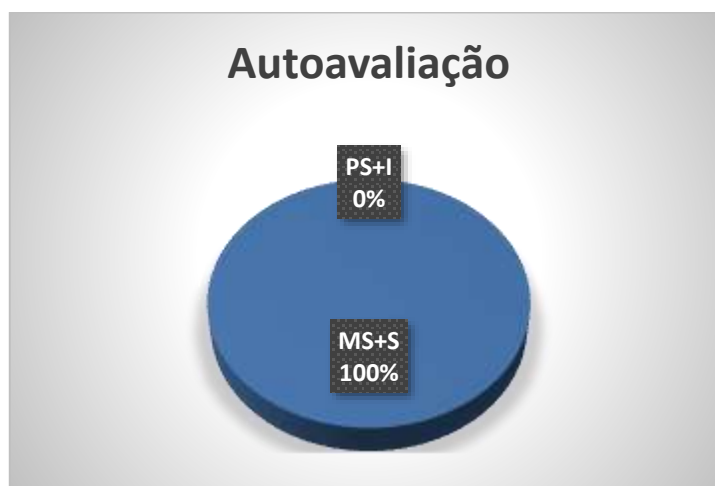
14,29%

3. Parcialmente satisfeito (0 votos)

0,00%

4. Insatisfeito (0 votos)

0,00%



Legenda do gráfico acima:

MS + S: Respostas Muito Satisfeito + Satisfeito

PS+I: Respostas Parcialmente Satisfeito + Insatisfeito

A soma das respostas “Muito satisfeito” e “Satisfeito” foi de **100%** do total de respostas.

Conclusão:

A meta estipulada foi atingida para todos os itens avaliados.

Tem interesse de participar de outra atividade acadêmica?

1. Sim (6 votos)

85,71%

2. Não (1 votos)

14,29%



Nota: as respostas de texto não são publicáveis.

Atividade Acadêmica - II Semana de Direitos e Garantias Fundamentais - Conferência 11- 16/3/2019

	Código Enquete	Código Solic. Pesquisa	Data Pub.	Data Exp.	Nº usuários filtrados	Nº de participantes	Porcentagem de participação (%)
Atividade Acadêmica - II Semana de Direitos e Garantias Fundamentais - Conferência 11- 16/3/2019	2463	1808	16/03/2019	03/04/2019	5	1	20,00

Perguntas da Enquete

Qual é o seu perfil?

1. Aluno do 9º período da graduação (1 votos)

100,00%

2. Aluno do Mestrado (0 votos)

0,00%

3. Aluno da Especialização (0 votos)

0,00%

4. Comunidade Externa (0 votos)

0,00%

5. Ex-aluno (0 votos)

0,00%

6. Aluno do 1º período da graduação (0 votos)

0,00%

7. Aluno do 3º período da graduação (0 votos)

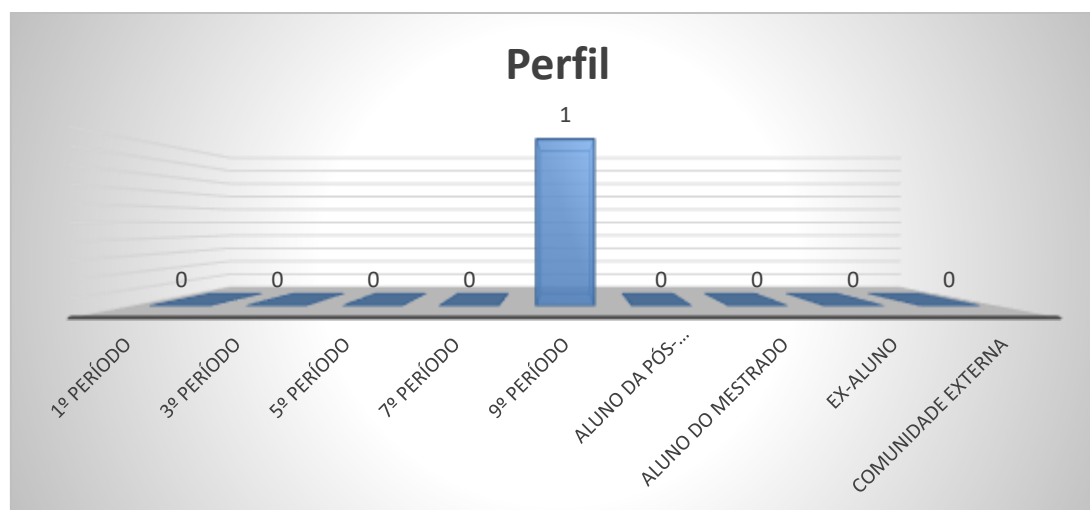
0,00%

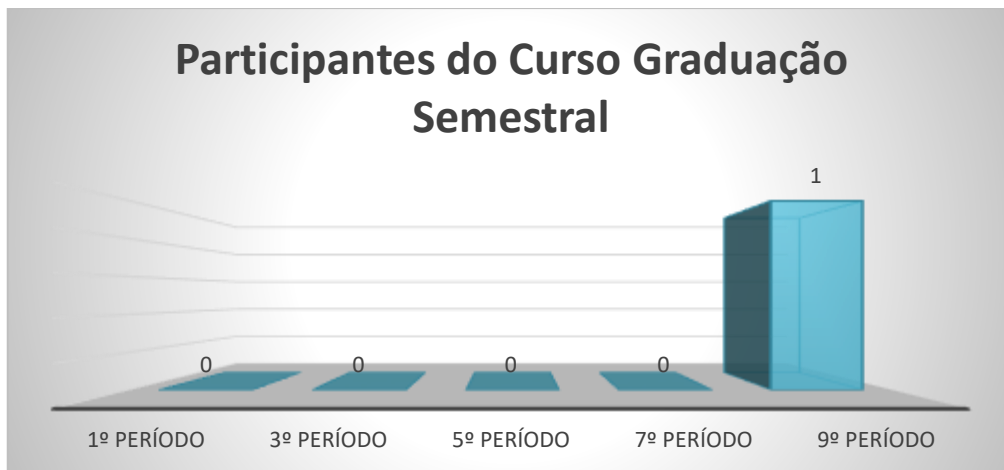
8. Aluno do 5º período da graduação (0 votos)

0,00%

9. Aluno do 7º período da graduação (0 votos)

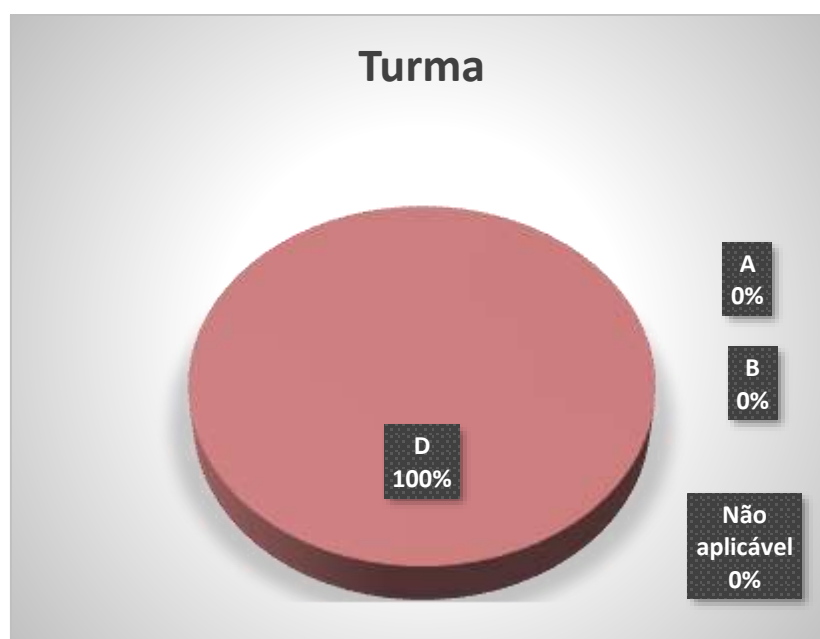
0,00%





Qual é a sua turma, se aluno da graduação?

1. D (1 votos)
100,00%
2. Não aplicável (se ex- aluno, comunidade externa, aluno da especialização ou aluno do mestrado)
(0 votos)
0,00%
3. A (0 votos)
0,00%
4. B (0 votos)
0,00%



Como você avalia a Organização (infraestrutura, som e duração)?

1. Satisfeito (1 votos)

100,00%

2. Parcialmente satisfeito (0 votos)

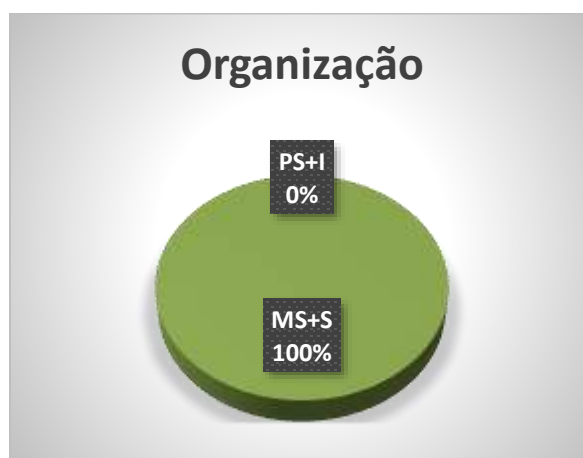
0,00%

3. Insatisfeito (0 votos)

0,00%

4. Muito satisfeito (0 votos)

0,00%




Legenda do gráfico acima:

MS + S: Respostas Muito Satisfeito + Satisfeito

PS+I: Respostas Parcialmente Satisfeito + Insatisfeito

A soma das respostas “Muito satisfeito” e “Satisfeito” foi de **100%** do total de respostas.

Como você avalia a Divulgação do evento ocorrido?



Legenda do gráfico acima:

MS + S: Respostas Muito Satisfeito + Satisfeito

PS+I: Respostas Parcialmente Satisfeito + Insatisfeito

A soma das respostas “Muito satisfeito” e “Satisfeito” foi de **100%** do total de respostas.

Como você avalia o Expositor (capacidade de transmitir conhecimento, esclarecimento de dúvidas, fidelidade ao tema)?

1. Satisfeito (1 votos)

100,00%

2. Parcialmente satisfeito (0 votos)


0,00%

3. Insatisfeito (0 votos)

0,00%

4. Muito satisfeito (0 votos)

0,00%




Legenda do gráfico acima:

MS + S: Respostas Muito Satisfeito + Satisfeito

PS+I: Respostas Parcialmente Satisfeito + Insatisfeito

A soma das respostas “Muito satisfeito” e “Satisfeito” foi de **100%** do total de respostas.

Como você avalia a Atividade Acadêmica (tema e formato)?



Legenda do gráfico acima:

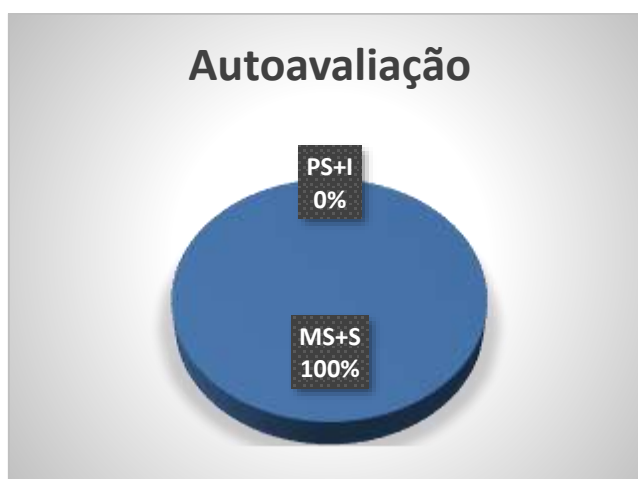
MS + S: Respostas Muito Satisfeito + Satisfeito

PS+I: Respostas Parcialmente Satisfeito + Insatisfeito

A soma das respostas “Muito satisfeito” e “Satisfeito” foi de 100% do total de respostas.

Qual é a sua autoavaliação (conhecimento adquirido, atendimento das expectativas)?

1. Satisfeito (1 votos)
100,00%
2. Parcialmente satisfeito (0 votos)
0,00%
3. Insatisfeito (0 votos)
0,00%
4. Muito satisfeito (0 votos)
0,00%



Legenda do gráfico acima:

MS + S: Respostas Muito Satisfeito + Satisfeito

PS+I: Respostas Parcialmente Satisfeito + Insatisfeito

A soma das respostas “Muito satisfeito” e “Satisfeito” foi de **100%** do total de respostas.

Conclusão:

A meta estipulada foi atingida para todos os itens avaliados.

Tem interesse de participar de outra atividade acadêmica?

1. Não (1 votos)

100,00%

2. Sim (0 votos)

0,00%



Nota: as respostas de texto não são publicáveis.

Atividade Acadêmica - II Semana de Direitos e Garantias Fundamentais - Conferência 12- 16/3/2019

	Código Enquete	Código Solic. Pesquisa	Data Pub.	Data Exp.	Nº usuários filtrados	Nº de participantes	Porcentagem de participação (%)
Atividade Acadêmica - II Semana de Direitos e Garantias Fundamentais - Conferência 12- 16/3/2019	2464	1809	16/03/2019	03/04/2019	5	1	20,00

Perguntas da Enquete

Qual é o seu perfil?

10. Aluno do 9º período da graduação (1 votos)

100,00%

11. Aluno do Mestrado (0 votos)

0,00%

12. Aluno da Especialização (0 votos)

0,00%

13. Comunidade Externa (0 votos)

0,00%

14. Ex-aluno (0 votos)

0,00%

15. Aluno do 1º período da graduação (0 votos)

0,00%

16. Aluno do 3º período da graduação (0 votos)

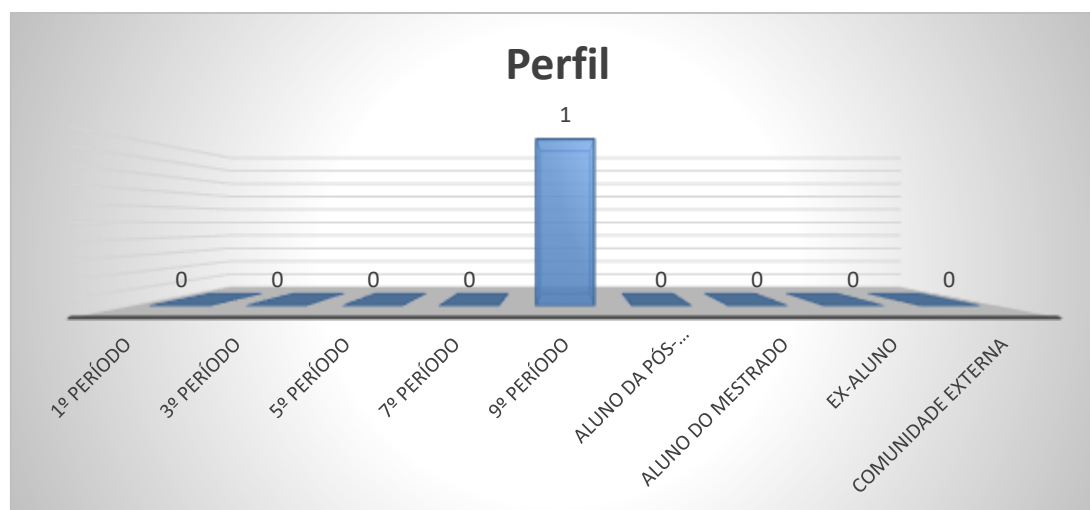
0,00%

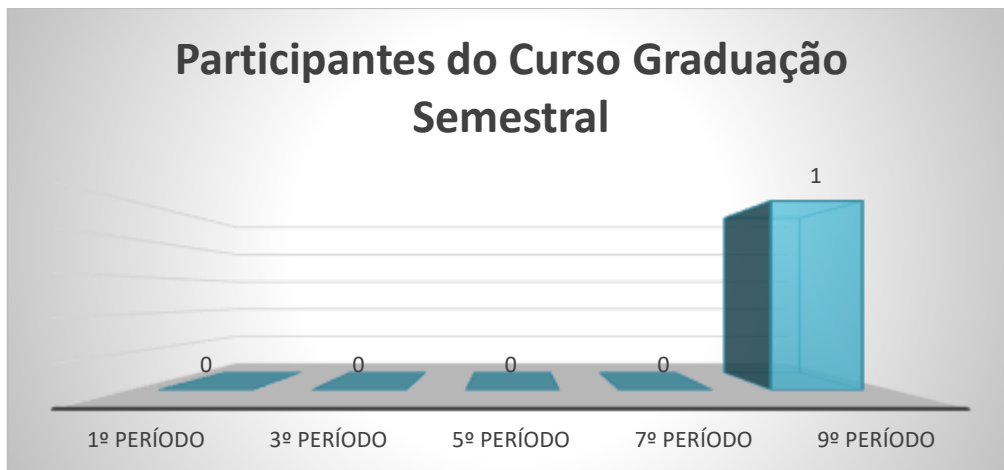
17. Aluno do 5º período da graduação (0 votos)

0,00%

18. Aluno do 7º período da graduação (0 votos)

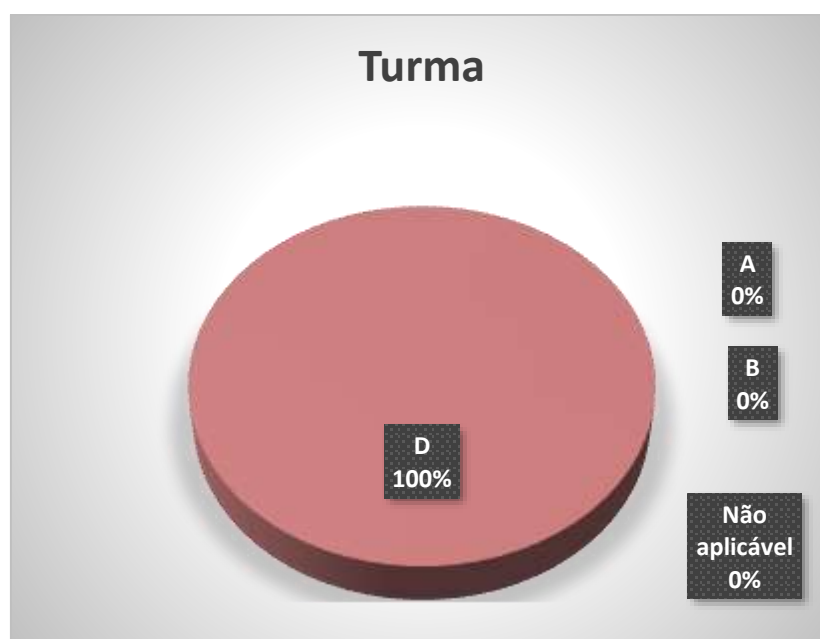
0,00%





Qual é a sua turma, se aluno da graduação?

- 5. D (1 votos)
100,00%
- 6. Não aplicável (se ex- aluno, comunidade externa, aluno da especialização ou aluno do mestrado)
(0 votos)
0,00%
- 7. A (0 votos)
0,00%
- 8. B (0 votos)
0,00%



Como você avalia a Organização (infraestrutura, som e duração)?

1. Muito satisfeito (1 votos)

100,00%

2. Satisfeito (0 votos)



0,00%

3. Parcialmente satisfeito (0 votos)

0,00%

4. Insatisfeito (0 votos)

0,00%



Legenda do gráfico acima:

MS + S: Respostas Muito Satisfeito + Satisfeito

PS+I: Respostas Parcialmente Satisfeito + Insatisfeito

A soma das respostas "Muito satisfeito" e "Satisfeito" foi de **100%** do total de respostas.

Como você avalia a Divulgação do evento ocorrido?

1. Muito satisfeito (1 votos)

100,00%

2. Satisfeito (0 votos)

0,00%

3. Parcialmente satisfeito (0 votos)

0,00%

4. Insatisfeito (0 votos)

0,00%



Legenda do gráfico acima:


MS + S: Respostas Muito Satisfeito + Satisfeito

PS+I: Respostas Parcialmente Satisfeito + Insatisfeito

A soma das respostas “Muito satisfeito” e “Satisfeito” foi de **100%** do total de respostas.

Como você avalia o Expositor (capacidade de transmitir conhecimento, esclarecimento de dúvidas, fidelidade ao tema)?

1. Muito satisfeito (1 votos)	100,00%
2. Satisfeito (0 votos)	0,00%
3. Parcialmente satisfeito (0 votos)	0,00%
4. Insatisfeito (0 votos)	0,00%




Legenda do gráfico acima:

MS + S: Respostas Muito Satisfeito + Satisfeito

PS+I: Respostas Parcialmente Satisfeito + Insatisfeito

A soma das respostas “Muito satisfeito” e “Satisfeito” foi de **100%** do total de respostas.

Como você avalia a Atividade Acadêmica (tema e formato)?



Legenda do gráfico acima:

MS + S: Respostas Muito Satisfeito + Satisfeito

PS+I: Respostas Parcialmente Satisfeito + Insatisfeito

A soma das respostas “Muito satisfeito” e “Satisfeito” foi de **100%** do total de respostas.

Qual é a sua autoavaliação (conhecimento adquirido, atendimento das expectativas)?

1. Muito satisfeito (1 votos)

100,00%

2. Satisfeito (0 votos)

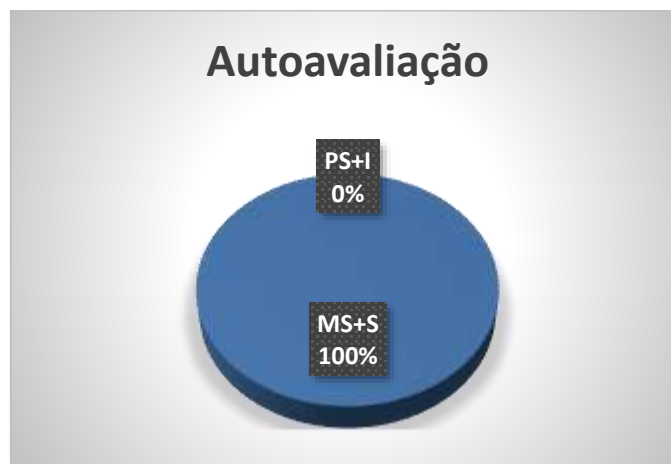
0,00%

3. Parcialmente satisfeito (0 votos)

0,00%

4. Insatisfeito (0 votos)

0,00%



Legenda do gráfico acima:

MS + S: Respostas Muito Satisfeito + Satisfeito

PS+I: Respostas Parcialmente Satisfeito + Insatisfeito

A soma das respostas “Muito satisfeito” e “Satisfeito” foi de **100%** do total de respostas.

Conclusão:

A meta estipulada foi atingida para todos os itens avaliados.

Tem interesse de participar de outra atividade acadêmica?

1. Sim (1 votos)

100,00%

2. Não (0 votos)

0,00%



Nota: as respostas de texto não são publicáveis.