

2º semestre
2021



Resultado

Pesquisa de Satisfação

Atividade Acadêmica



Código 4136

facebook/fdsm_oficial instagram/fdsm_oficial youtube/fdsmoicial twitter/fdsm_oficial

Palestra

Teoria Crítica na Democracia



Palestrante:
Prof.ª. Dra. Maria Lúcia Barbosa
(Universidade Federal de Pernambuco)

Responsáveis:

- Prof.ª. Dra. Ana Elisa Spalozzi Queiroz Assis – Lab. de Políticas Públicas e Direitos Fundamentais (LabDirF)
- Prof.º. Cícero Krupp da Luz – Paradoxos do Direito Global
- Prof.º. Dr. Rafael Lazzarotto Simioni – Margens do Direito

Parceria: **Laboratório de Políticas Públicas e Planejamento Educacional (LaPPlanE/ UNICAMP)**

Informações

Palestra - Presencial com transmissão ao vivo.

Data: **11/12** - sábado - **08h às 10h** • Local: **Salão do Júri e Webinarjam**

Público alvo: Alunos da graduação, extensão, pós-graduação, mestrado, egressos e comunidade externa.

Controle de Presença: presença on-line em pelo menos 50% do tempo da atividade e na modalidade presencial, leitura da carteirinha.

Carga Horária: 5h



Informações: Núcleo de Extensão - 35 3449.8125 - extensao@fdsm.edu.br

Análise dos dados

Palestra (presencial com transmissão em tempo real)

Tema: Teoria Crítica na Democracia

Palestrante: Dra. Maria Lúcia Barbosa

Responsáveis: Prof^ª. Dra. Ana Elisa Spaolonzi Queiroz Assis - Laboratório de Políticas Públicas e Direitos Fundamentais (LabDirF); Prof^º. Cícero Krupp da Luz – Paradoxos do Direito Global e Prof^º. Dr. Rafael Lazzarotto Simioni – Margens do Direito

Data: 11/12/2021, sábado

Horário: 08h

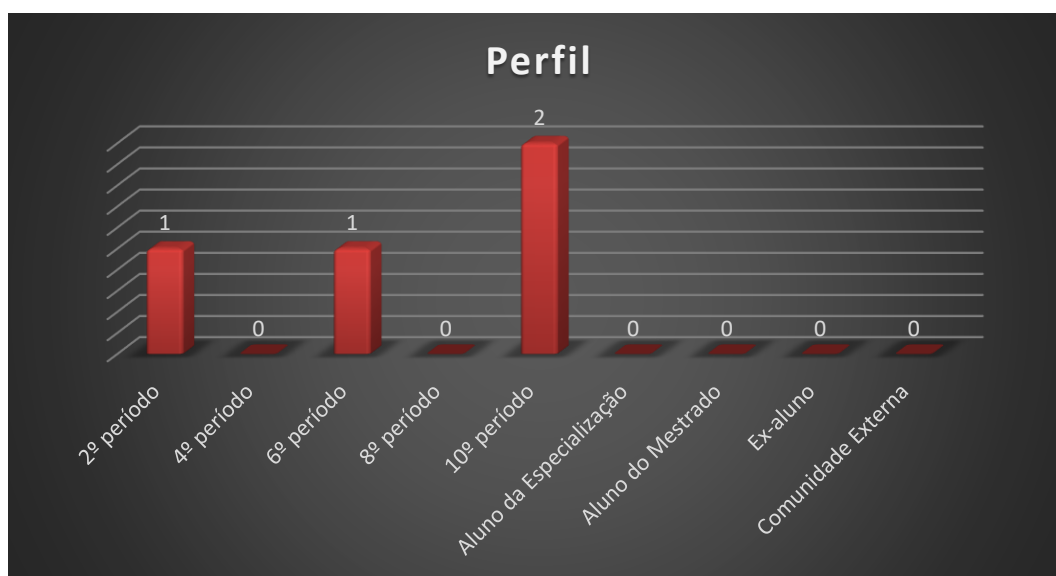
Local: Salão do Tribunal do Júri e WebinarJam

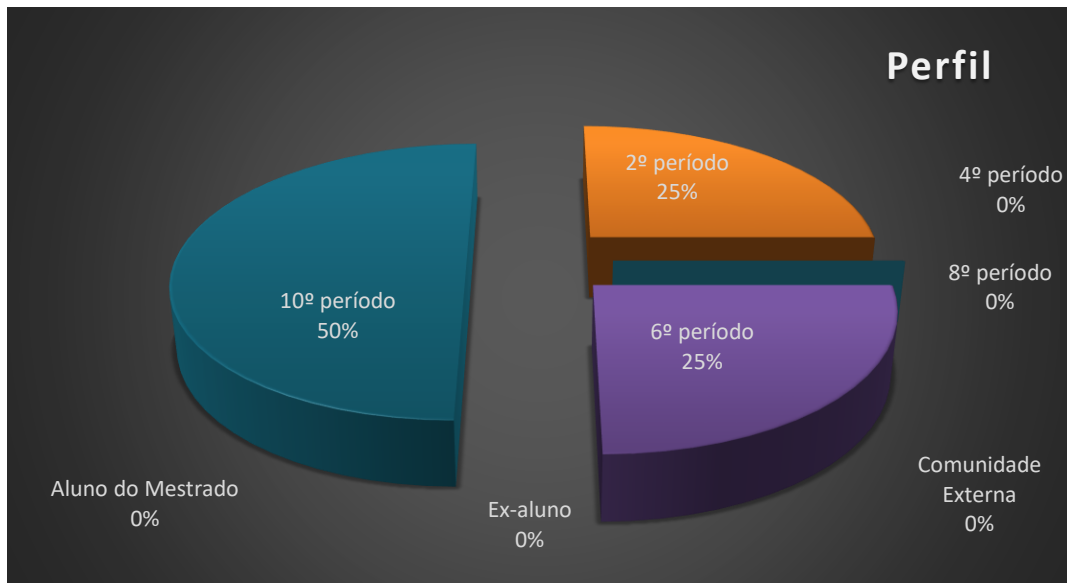
1. Setor responsável	Núcleo de Extensão
2. Setores de suporte	ASCOM e Informática.
3. Coleta de dados - formato	Formulário eletrônico, disponível no portal do aluno (http://portal.fds.edu.br/)
4. Divulgação dos resultados	www.fds.edu.br – link CPA
5. Meta	A soma das respostas “Muito satisfeito” e “Satisfeito” deve ser de no mínimo 70% do total de respostas.
6. Nº de formulários respondidos	4 pessoas responderam à enquete de 19 usuários filtrados (21,05% de participação).

Perguntas da Enquete

Qual é o seu perfil?

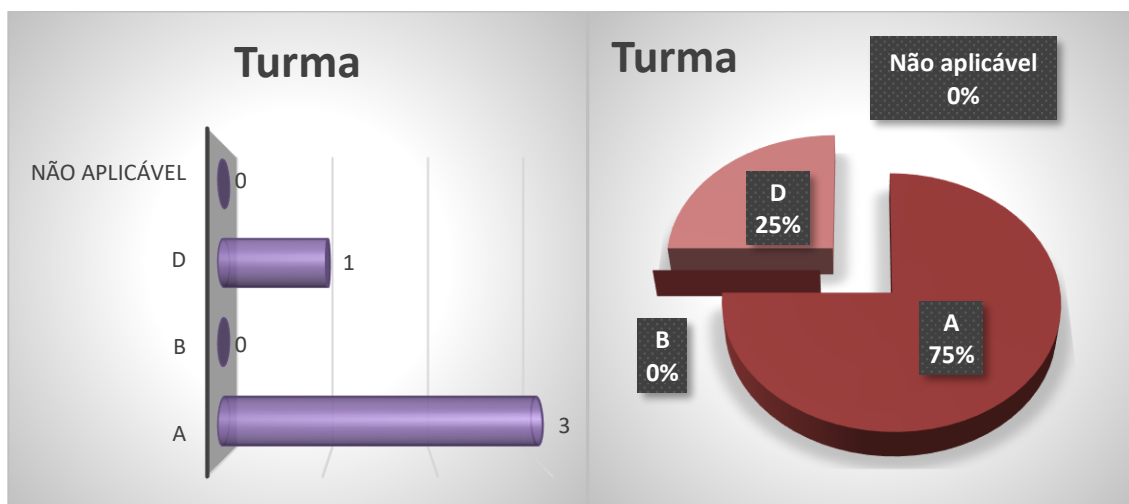
1. Aluno do 10º período da graduação (2 votos)
50,00%
2. Aluno do 2º período da graduação (1 votos)
25,00%
3. Aluno do 6º período da graduação (1 votos)
25,00%
4. Aluno do 8º período da graduação (0 votos)
0,00%
5. Aluno do 4º período da graduação (0 votos)
0,00%
6. Aluno do Mestrado (0 votos)
0,00%
7. Aluno da Especialização (0 votos)
0,00%
8. Comunidade Externa (0 votos)
0,00%
9. Ex-aluno (0 votos)
0,00%





Qual é a sua turma, se aluno da graduação?

1. A (3 votos)
75,00%
2. D (1 votos)
25,00%
3. Não aplicável (se ex- aluno, comunidade externa, aluno da especialização ou aluno do mestrado) (0 votos)
0,00%
4. B (0 votos)
0,00%



Como você avalia a Organização (infraestrutura, som e duração)?

1. Muito satisfeito (3 votos)

75,00%

2. Satisfeito (1 votos)

25,00%

3. Parcialmente satisfeito (0 votos)

0,00%

4. Insatisfeito (0 votos)

0,00%



Legenda do gráfico acima:

MS + S: Respostas Muito Satisfeito + Satisfeito

PS+I: Respostas Parcialmente Satisfeito + Insatisfeito

A soma das respostas “Muito satisfeito” e “Satisfeito” foi de **100%** do total de respostas.

Como você avalia a Divulgação do evento ocorrido?

1. Muito satisfeito (2 votos)

50,00%

2. Satisfeito (2 votos)

50,00%

3. Parcialmente satisfeito (0 votos)

0,00%

4. Insatisfeito (0 votos)

0,00%



Legenda do gráfico acima:

MS + S: Respostas Muito Satisfeito + Satisfeito

PS+I: Respostas Parcialmente Satisfeito + Insatisfeito

A soma das respostas “Muito satisfeito” e “Satisfeito” foi de **100%** do total de respostas.

Como você avalia o Expositor (capacidade de transmitir conhecimento, esclarecimento de dúvidas, fidelidade ao tema)?

1. Muito satisfeito (2 votos)

50,00%

2. Satisfeito (2 votos)

50,00%

3. Parcialmente satisfeito (0 votos)

0,00%

4. Insatisfeito (0 votos)

0,00%



Legenda do gráfico acima:

MS + S: Respostas Muito Satisfeito + Satisfeito

PS+I: Respostas Parcialmente Satisfeito + Insatisfeito

A soma das respostas "Muito satisfeito" e "Satisfeito" foi de **100%** do total de respostas.

Como você avalia a Atividade Acadêmica (tema e formato)?

1. Muito satisfeito (3 votos)

75,00%

2. Satisfeito (1 votos)


25,00%

3. Parcialmente satisfeito (0 votos)

0,00%

4. Insatisfeito (0 votos)

0,00%



Legenda do gráfico acima:

MS + S: Respostas Muito Satisfeito + Satisfeito

PS+I: Respostas Parcialmente Satisfeito + Insatisfeito

A soma das respostas “Muito satisfeito” e “Satisfeito” foi de **100%** do total de respostas.

Qual é a sua autoavaliação (conhecimento adquirido, atendimento das expectativas)?

1. Muito satisfeito (3 votos)

75,00%

2. Satisfeito (1 votos)

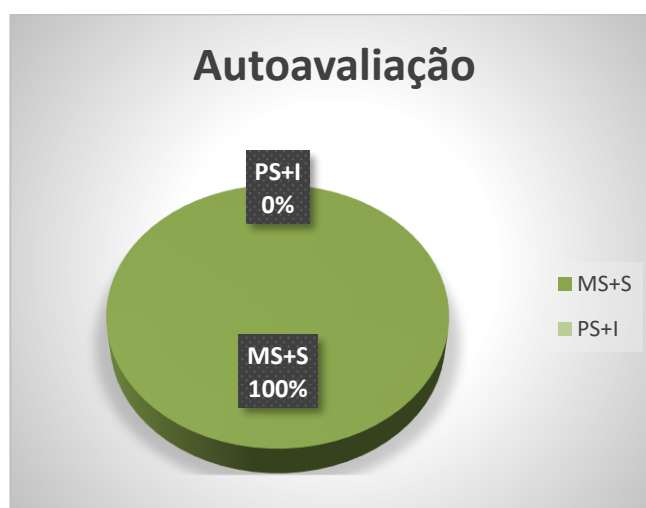

25,00%

3. Parcialmente satisfeito (0 votos)

0,00%

4. Insatisfeito (0 votos)

0,00%



Legenda do gráfico acima:

MS + S: Respostas Muito Satisfeito + Satisfeito

PS+I: Respostas Parcialmente Satisfeito + Insatisfeito

A soma das respostas "Muito satisfeito" e "Satisfeito" foi de **100%** do total de respostas.

Conclusão: A meta estipulada foi atingida para todos os itens avaliados.


Tem interesse de participar de outra atividade acadêmica?

1. Sim (3 votos)

75,00%

2. Não (1 votos)

25,00%



Nota: as respostas de texto não são publicáveis.