

2º semestre
2021



Resultado

Pesquisa de Satisfação

Atividade Acadêmica



Código 4109

LANÇAMENTO DE LIVRO

Como a obsolescência programada viola direitos fundamentais do consumidor

EXPOSITOR

Me. Paulo Henrique Loyola Vianna de Andrade

RESPONSÁVEL E DEBATEDOR

Prof. Dr. Cícero Krupp da Luz



Data e Hora
25/11 - 17h
quinta-feira

Local
Salão de Júri
Com transmissão
pelo Webinarjam.

Carga Horária
05 horas

Controle de Presença:
presença on-line em pelo
menos 50% do tempo da
atividade e na modalidade
presencial, leitura da carteirinha.

PÚBLICO ALVO:

**ALUNOS DA GRADUAÇÃO, EXTENSÃO,
PÓS-GRADUAÇÃO, MESTRADO, EGRESSOS
E COMUNIDADE EXTERNA.**

REALIZAÇÃO: NÚCLEO DE EXTENSÃO

INFORMAÇÕES: ☎ 35 3449.8125 - extensao@fdsm.edu.br

ATENÇÃO ALUNOS:
Para se inscrever utilize o
e-mail cadastrado na FDSM.



Análise dos dados

Lançamento de Livro (presencial com transmissão ao vivo)

Tema: Como a obsolescência programa viola direitos fundamentais do consumidor

Expositor: Me. Paulo Henrique Loyola Vianna de Andrade
Responsável e Debatedor: Professor Dr. Cícero Krupp da Luz
Data: 25/11/2021, quinta-feira

Horário: 17h

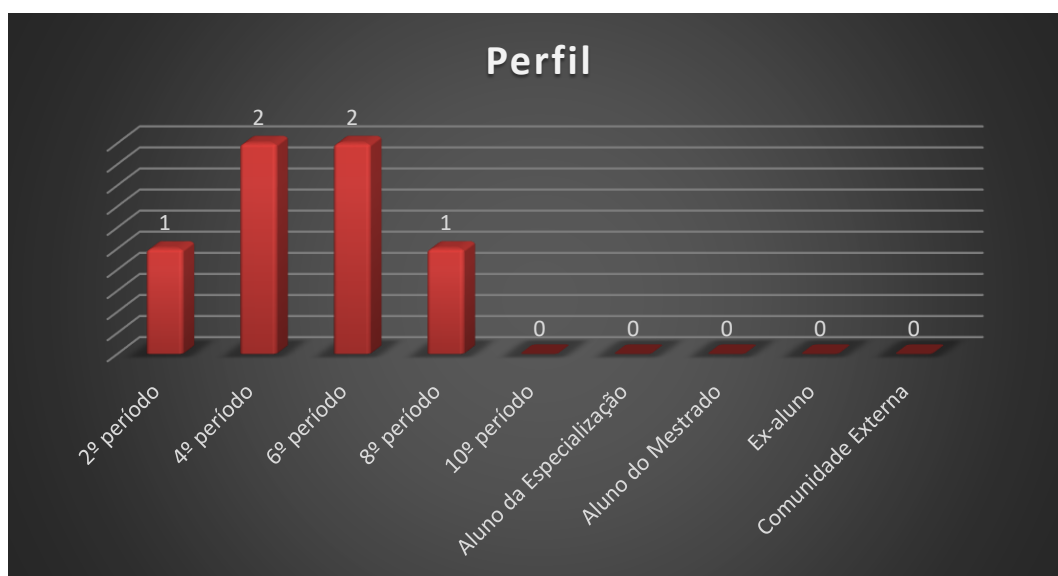
Local: Salão do Tribunal do Júri e WebinarJam

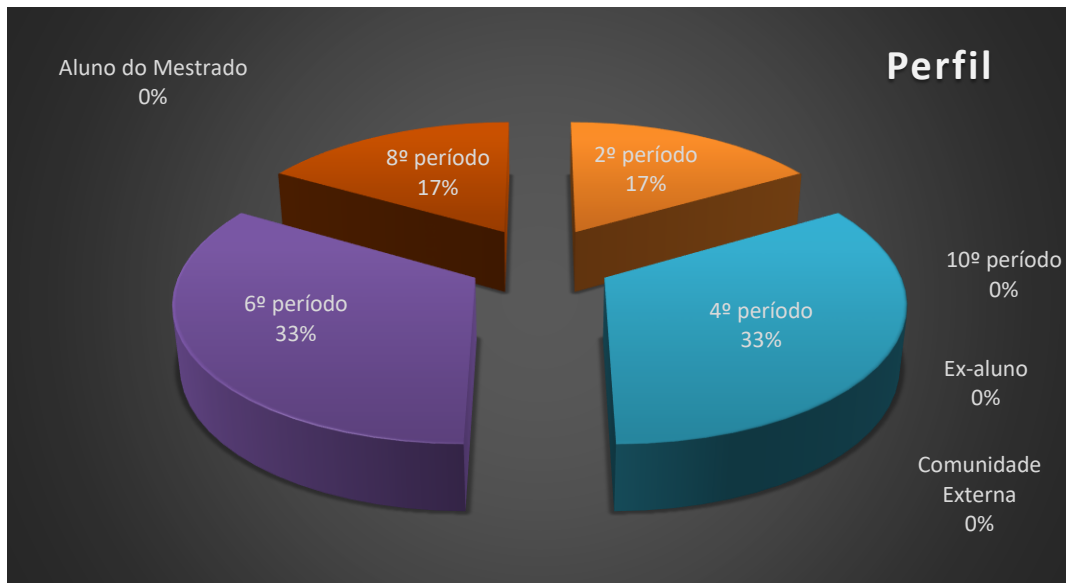
1. Setor responsável	Núcleo de Extensão
2. Setores de suporte	ASCOM e Informática.
3. Coleta de dados - formato	Formulário eletrônico, disponível no portal do aluno (http://portal.fdsm.edu.br/)
4. Divulgação dos resultados	www.fdsm.edu.br – link CPA
5. Meta	A soma das respostas “Muito satisfeito” e “Satisfeito” deve ser de no mínimo 70% do total de respostas.
6. Nº de formulários respondidos	6 pessoas responderam à enquete de 25 usuários filtrados (24% de participação).

Perguntas da Enquete

Qual é o seu perfil?

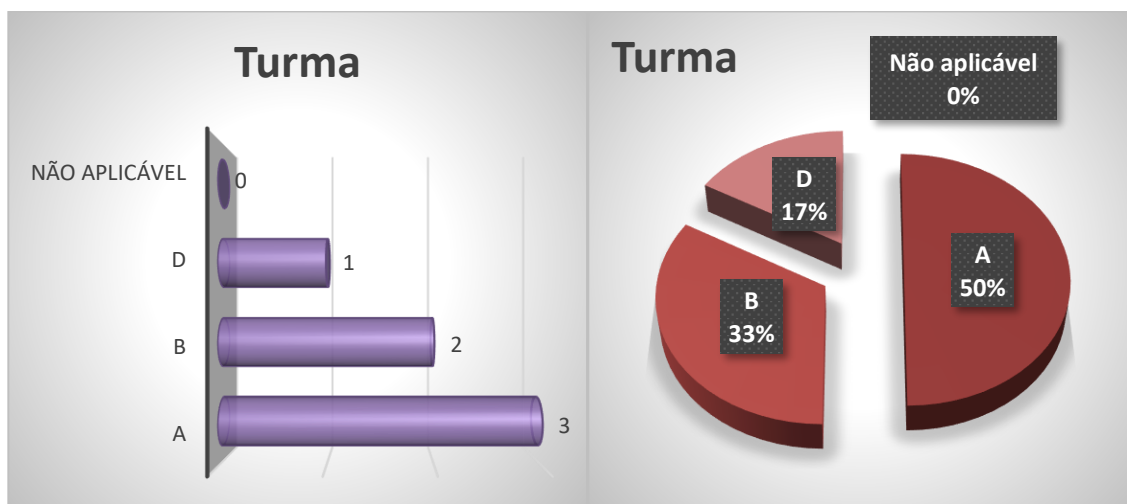
1. Aluno do 4º período da graduação (2 votos)
33,33%
2. Aluno do 6º período da graduação (2 votos)
33,33%
3. Aluno do 8º período da graduação (1 votos)
16,67%
4. Aluno do 2º período da graduação (1 votos)
16,67%
5. Aluno do 10º período da graduação (0 votos)
0,00%
6. Aluno do Mestrado (0 votos)
0,00%
7. Aluno da Especialização (0 votos)
0,00%
8. Comunidade Externa (0 votos)
0,00%
9. Ex-aluno (0 votos)
0,00%





Qual é a sua turma, se aluno da graduação?

1. A (3 votos)
50,00%
2. B (2 votos)
33,33%
3. D (1 votos)
16,67%
4. Não aplicável (se ex- aluno, comunidade externa, aluno da especialização ou aluno do mestrado) (0 votos)
0,00%



Como você avalia a Organização (infraestrutura, som e duração)?

1. Muito satisfeito (4 votos)

66,67%

2. Satisfeito (2 votos)

33,33%

3. Parcialmente satisfeito (0 votos)

0,00%

4. Insatisfeito (0 votos)

0,00%



Legenda do gráfico acima:

MS + S: Respostas Muito Satisfeito + Satisfeito

PS+I: Respostas Parcialmente Satisfeito + Insatisfeito

A soma das respostas “Muito satisfeito” e “Satisfeito” foi de **100%** do total de respostas.

Como você avalia a Divulgação do evento ocorrido?

1. Muito satisfeito (5 votos)

83,33%

2. Satisfeito (1 votos)

16,67%

3. Parcialmente satisfeito (0 votos)

0,00%

4. Insatisfeito (0 votos)

0,00%



Legenda do gráfico acima:

MS + S: Respostas Muito Satisfeito + Satisfeito

PS+I: Respostas Parcialmente Satisfeito + Insatisfeito

A soma das respostas “Muito satisfeito” e “Satisfeito” foi de **100%** do total de respostas.

Como você avalia o Expositor (capacidade de transmitir conhecimento, esclarecimento de dúvidas, fidelidade ao tema)?

1. Muito satisfeito (4 votos)

66,67%

2. Satisfeito (2 votos)

33,33%

3. Parcialmente satisfeito (0 votos)

0,00%

4. Insatisfeito (0 votos)

0,00%



Legenda do gráfico acima:

MS + S: Respostas Muito Satisfeito + Satisfeito

PS+I: Respostas Parcialmente Satisfeito + Insatisfeito

A soma das respostas "Muito satisfeito" e "Satisfeito" foi de **100%** do total de respostas.

Como você avalia a Atividade Acadêmica (tema e formato)?

1. Muito satisfeito (5 votos)

83,33%

2. Satisfeito (1 votos)


16,67%

3. Parcialmente satisfeito (0 votos)

0,00%

4. Insatisfeito (0 votos)

0,00%



Legenda do gráfico acima:

MS + S: Respostas Muito Satisfeito + Satisfeito

PS+I: Respostas Parcialmente Satisfeito + Insatisfeito

A soma das respostas “Muito satisfeito” e “Satisfeito” foi de **100%** do total de respostas.

Qual é a sua autoavaliação (conhecimento adquirido, atendimento das expectativas)?

1. Muito satisfeito (4 votos)

66,67%

2. Satisfeito (2 votos)


33,33%

3. Parcialmente insatisfeito (0 votos)

0,00%

4. Insatisfeito (0 votos)

0,00%



Legenda do gráfico acima:

MS + S: Respostas Muito Satisfeito + Satisfeito

PS+I: Respostas Parcialmente Satisfeito + Insatisfeito

A soma das respostas “Muito satisfeito” e “Satisfeito” foi de **100%** do total de respostas.

Conclusão: A meta estipulada foi atingida para todos os itens avaliados.


Tem interesse de participar de outra atividade acadêmica?

1. Sim (5 votos)

83,33%

2. Não (1 votos)

16,67%



Nota: as respostas de texto não são publicáveis.