

2º semestre
2021



Resultado

Pesquisa de Satisfação

Atividade Acadêmica



Código 4106

 facebook/fdsm.oficial  instagram/fdsm_oficial  youtube/fdsmoficial  twitter/fdsm_oficial

CLXXXII Simpósio em espanhol

Primeiras Constituições do Brasil e Uruguai

 Expositores:
Professor Me.
Luiz Tarcísio de Paiva Costa
e Professor Dr.
Ruben Flores Dapkevicius 

Responsável: Prof. Me. Luiz Tarcísio de Paiva Costa

Informações

CLXXXII Simpósio em espanhol - Presencial com transmissão ao vivo.

Data: **18/11** - quinta - **17h** • Local: **Salão do Júri e Webinarjam**

Público alvo: Alunos da graduação, extensão, pós-graduação, mestrado, egressos e comunidade externa.

Controle de Presença: presença on-line em pelo menos 50% do tempo da atividade e na modalidade presencial, leitura da carteirinha.

Carga Horária: 5h



Informações: Núcleo de Extensão - 35 3449.8125 - extensao@fdsm.edu.br

Análise dos dados

CLXXXII Simpósio (presencial com transmissão em tempo real)

Tema: Primeiras Constituições do Brasil e Uruguai

Expositores: Professor Me. Luiz Tarcísio de Paiva Costa e Dr. Ruben Flores Dapkevicius.

Responsável: Professor Me. Luiz Tarcísio de Paiva Costa

Data: 18/11/2021, quinta-feira

Horário: 17h

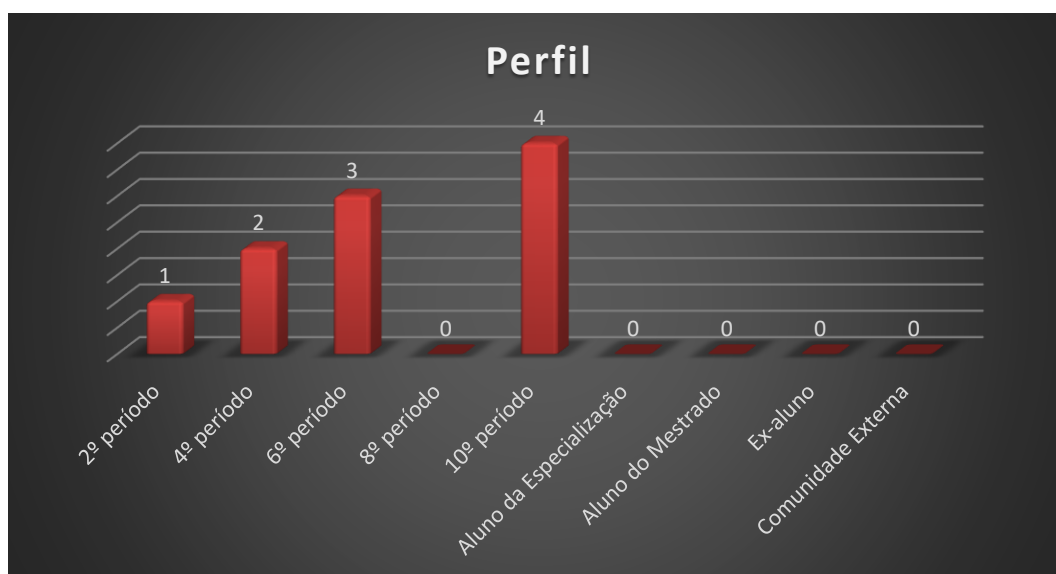
Local: WebinarJam

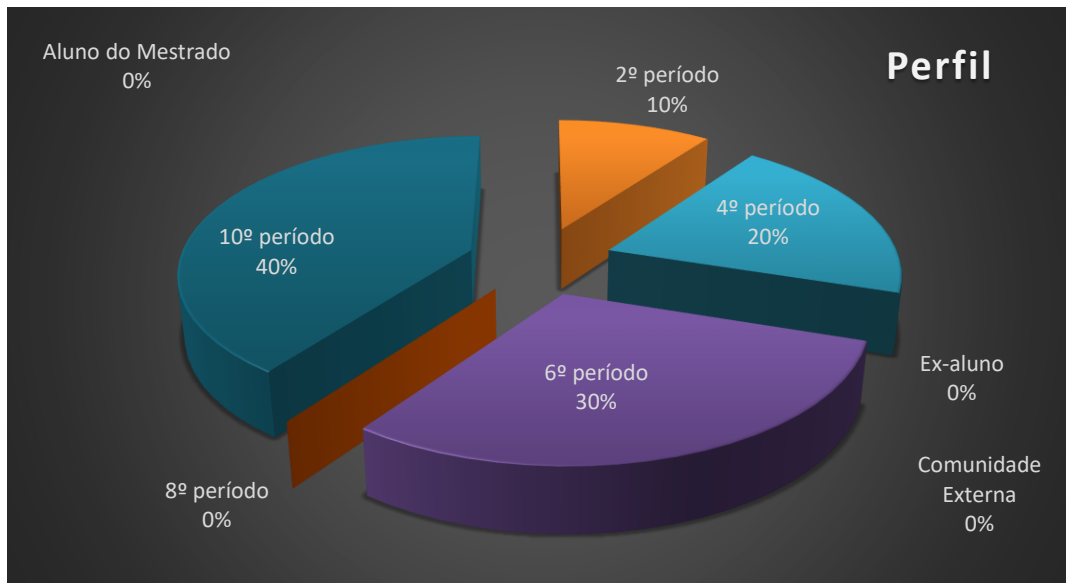
1. Setor responsável	Núcleo de Extensão
2. Setores de suporte	ASCOM e Informática.
3. Coleta de dados - formato	Formulário eletrônico, disponível no portal do aluno (http://portal.fdsm.edu.br/)
4. Divulgação dos resultados	www.fdsm.edu.br – link CPA
5. Meta	A soma das respostas “Muito satisfeito” e “Satisfeito” deve ser de no mínimo 70% do total de respostas.
6. Nº de formulários respondidos	10 pessoas responderam à enquete de 33 usuários filtrados (30,30% de participação).

Perguntas da Enquete

Qual é o seu perfil?

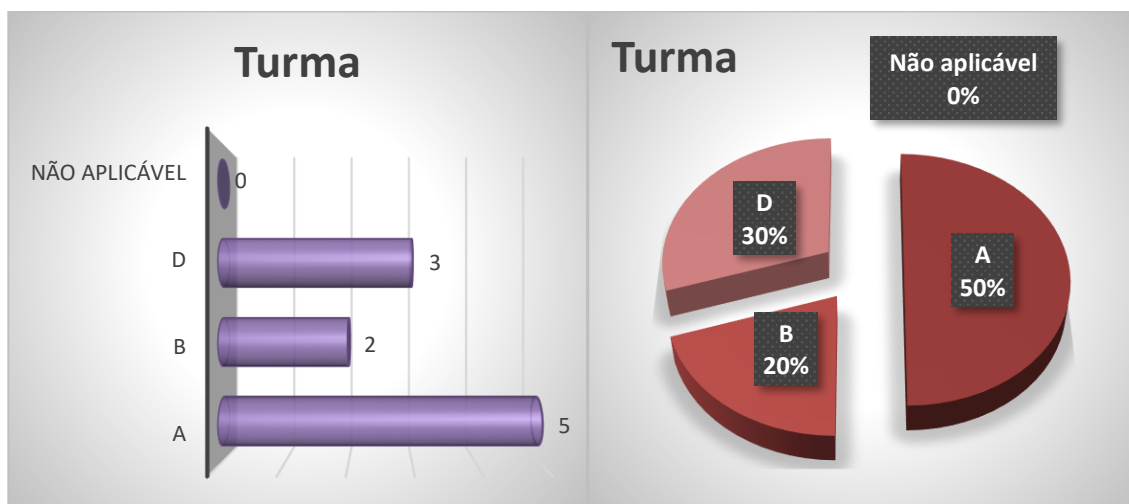
1. Aluno do 10º período da graduação (4 votos)
40,00%
2. Aluno do 6º período da graduação (3 votos)
30,00%
3. Aluno do 4º período da graduação (2 votos)
20,00%
4. Aluno do 2º período da graduação (1 voto)
10,00%
5. Aluno do 8º período da graduação (0 votos)
0,00%
6. Aluno do Mestrado (0 votos)
0,00%
7. Aluno da Especialização (0 votos)
0,00%
8. Comunidade Externa (0 votos)
0,00%
9. Ex-aluno (0 votos)
0,00%





Qual é a sua turma, se aluno da graduação?

1. A (5 votos)
50,00%
2. D (3 votos)
30,00%
3. B (2 votos)
20,00%
4. Não aplicável (se ex- aluno, comunidade externa, aluno da especialização ou aluno do mestrado) (0 votos)
0,00%



Como você avalia a Organização (infraestrutura, som e duração)?

1. Muito satisfeito (8 votos)

80,00%

2. Satisfeito (2 votos)

20,00%

3. Parcialmente satisfeito (0 votos)

0,00%

4. Insatisfeito (0 votos)

0,00%



Legenda do gráfico acima:

MS + S: Respostas Muito Satisfeito + Satisfeito

PS+I: Respostas Parcialmente Satisfeito + Insatisfeito

A soma das respostas “Muito satisfeito” e “Satisfeito” foi de **100%** do total de respostas.

Como você avalia a Divulgação do evento ocorrido?

1. Muito satisfeito (7 votos)

70,00%

2. Satisfeito (3 votos)

30,00%

3. Parcialmente satisfeito (0 votos)

0,00%

4. Insatisfeito (0 votos)

0,00%



Legenda do gráfico acima:

MS + S: Respostas Muito Satisfeito + Satisfeito

PS+I: Respostas Parcialmente Satisfeito + Insatisfeito

A soma das respostas "Muito satisfeito" e "Satisfeito" foi de **100%** do total de respostas.

Como você avalia o Expositor (capacidade de transmitir conhecimento, esclarecimento de dúvidas, fidelidade ao tema)?

1. Muito satisfeito (8 votos)

80,00%

2. Satisfeito (2 votos)


20,00%

3. Parcialmente satisfeito (0 votos)

0,00%

4. Insatisfeito (0 votos)

0,00%



Legenda do gráfico acima:

MS + S: Respostas Muito Satisfeito + Satisfeito

PS+I: Respostas Parcialmente Satisfeito + Insatisfeito

A soma das respostas "Muito satisfeito" e "Satisfeito" foi de **100%** do total de respostas.

Como você avalia a Atividade Acadêmica (tema e formato)?

1. Muito satisfeito (8 votos)

80,00%

2. Satisfeito (1 votos)

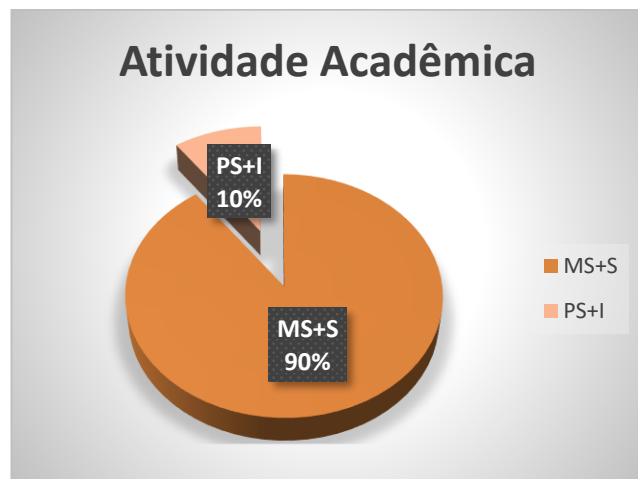
10,00%

3. Parcialmente satisfeito (1 votos)

10,00%

4. Insatisfeito (0 votos)

0,00%



Legenda do gráfico acima:

MS + S: Respostas Muito Satisfeito + Satisfeito

PS+I: Respostas Parcialmente Satisfeito + Insatisfeito

A soma das respostas “Muito satisfeito” e “Satisfeito” foi de **90%** do total de respostas.

Qual é a sua autoavaliação (conhecimento adquirido, atendimento das expectativas)?

1. Muito satisfeito (7 votos)

70,00%

2. Satisfeito (2 votos)

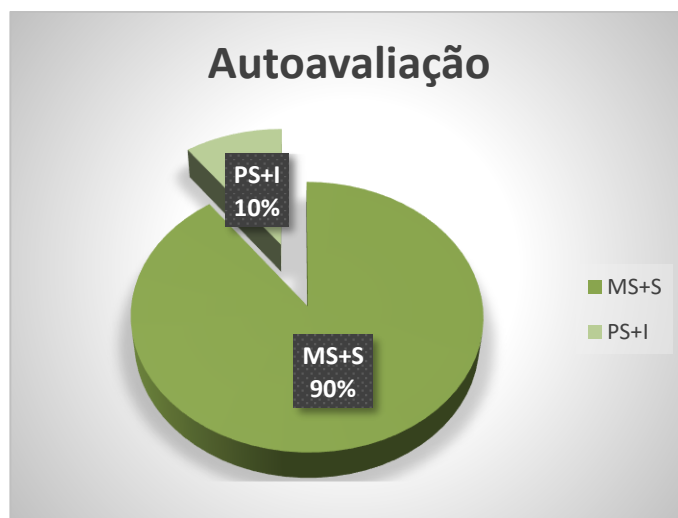
20,00%

3. Parcialmente insatisfeito (1 votos)

10,00%

4. Insatisfeito (0 votos)

0,00%



Legenda do gráfico acima:

MS + S: Respostas Muito Satisfeito + Satisfeito

PS+I: Respostas Parcialmente Satisfeito + Insatisfeito

A soma das respostas “Muito satisfeito” e “Satisfeito” foi de 90% do total de respostas.

Conclusão: A meta estipulada foi atingida para todos os itens avaliados.


Tem interesse de participar de outra atividade acadêmica?

1. Sim (10 votos)

100,00%

2. Não (0 votos)

0,00%



Nota: as respostas de texto não são publicáveis.