

1º semestre
2021



Resultado

Pesquisa de Satisfação

Atividade Acadêmica



Código 3678

facebook/fdsm.oficial instagram/fdsm_oficial youtube/fdsmeducial twitter/fdsm_oficial

CLXXII Simpósio On-Line

Os Impactos da Pandemia na Saúde Mental dos Idosos



Expositores:
**Recradora Luciene do Prado,
Psicóloga Mariana Pereira
da Rocha e Mestrandos
membros do Grupo "Apoio
aos Vovôs e Vovós"**

Responsável: Prof^{ra}. Ma. Ana Carolina de Faria Silvestre

Informações

CLXXII Simpósio On-Line (virtual em tempo real)

Data: **19/06** – sábado – **10h** • Local: **Webinarjam**

Público alvo: Alunos da graduação, extensão, pós-graduação, mestrado, egressos e comunidade externa.

Controle de Presença: inscrição utilizando o e-mail cadastrado na FDSM e presença on-line em pelo menos 50% do tempo da atividade.

Carga Horária: 5h

Acesse pelo QR Code e participe!



Informações: Núcleo de Extensão - 35 3449.8125 - extensão@fdsmedu.br

Análise dos dados

CLXXII Simpósio On-Line (virtual em tempo real)

Tema: Os Impactos da Pandemia na Saúde Mental dos Idosos

Expositores: Recreadora Luciene do Prado, Psicóloga Mariana Pereira da Rocha e Mestrandos do Grupo
“Apoio aos Vovôs e Vovós”.

Responsável: Prof^a. Ma. Ana Carolina de Faria Silvestre

Data: 19/06/2021, sábado

Horário: 10h

Local: Webinar

1. Setor responsável	Núcleo de Extensão
2. Setores de suporte	ASCOM e Informática.
3. Coleta de dados - formato	Formulário eletrônico, disponível no portal do aluno (http://portal.fds.edu.br/)
4. Divulgação dos resultados	www.fds.edu.br – link CPA
5. Meta	A soma das respostas “Muito satisfeito” e “Satisfeito” deve ser de no mínimo 70% do total de respostas.
6. Nº de formulários respondidos	10 pessoas responderam à enquete de 46 usuários filtrados (21,74% de participação).

Perguntas da Enquete

Qual é o seu perfil?

1. Aluno do 9º período da graduação (4 votos)

40,00%

2. Aluno do 5º período da graduação (3 votos)

30,00%

3. Aluno do 7º período da graduação (2 votos)

20,00%

4. Aluno do 3º período da graduação (1 voto)

10,00%

5. Aluno do 1º período da graduação (0 votos)

0,00%

6. Aluno do Mestrado (0 votos)

0,00%

7. Aluno da Especialização (0 votos)

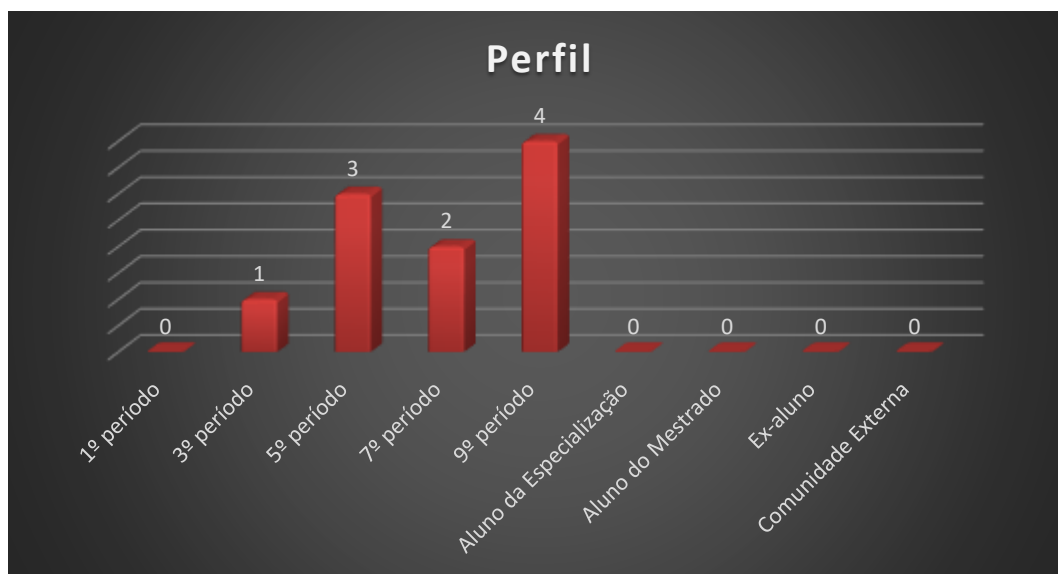
0,00%

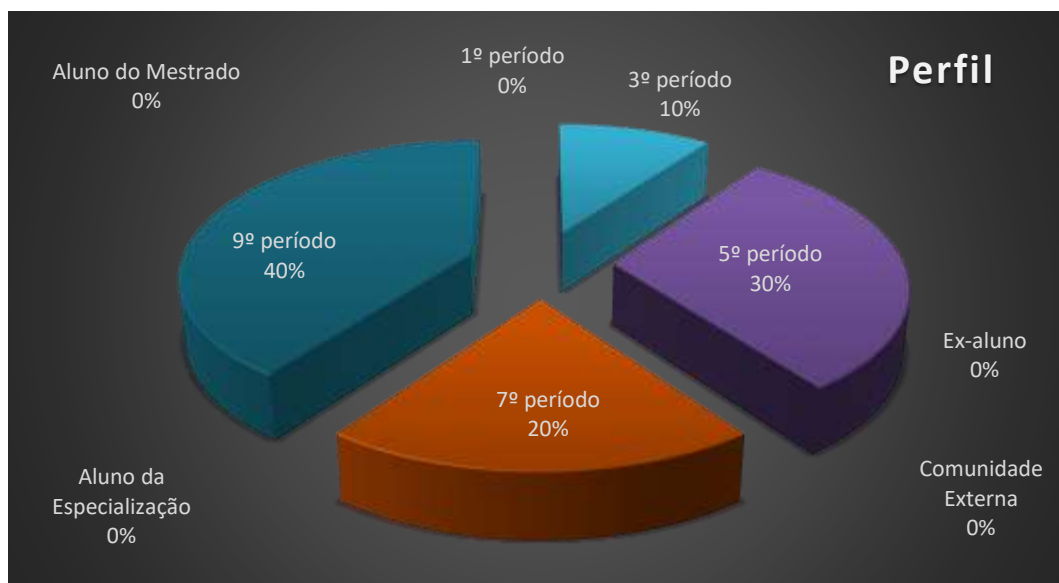
8. Comunidade Externa (0 votos)

0,00%

9. Ex-aluno (0 votos)

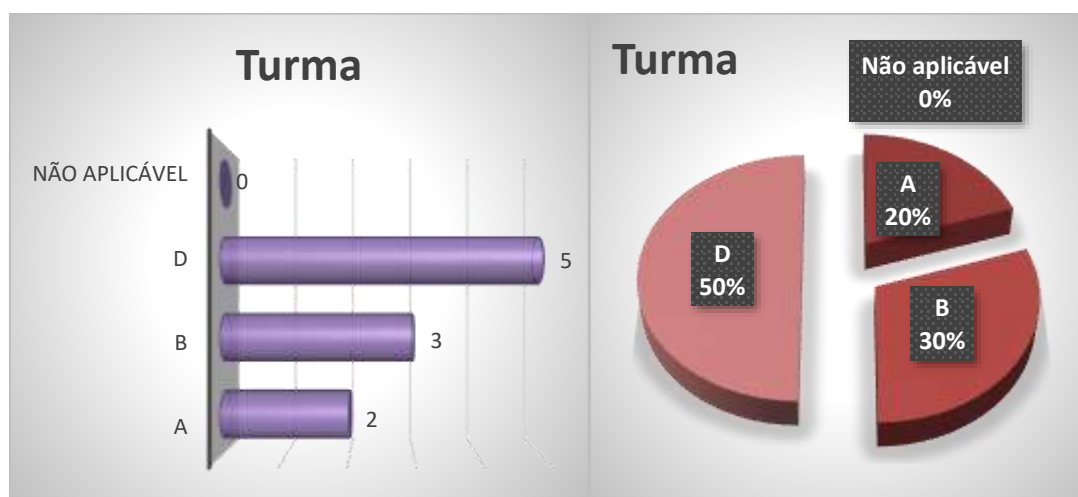
0,00%





Qual é a sua turma, se aluno da graduação?

1. D (5 votos)
50,00%
2. B (3 votos)
30,00%
3. A (2 votos)
20,00%
4. Não aplicável (se ex- aluno, comunidade externa, aluno da especialização ou aluno do mestrado) (0 votos)
0,00%



Como você avalia a Organização (infraestrutura, som e duração)?

1. Muito satisfeito (8 votos)

80,00%

2. Satisfeito (2 votos)

20,00%

3. Parcialmente satisfeito (0 votos)

0,00%

4. Insatisfeito (0 votos)

0,00%



Legenda do gráfico acima:

MS + S: Respostas Muito Satisfeito + Satisfeito

PS+I: Respostas Parcialmente Satisfeito + Insatisfeito

A soma das respostas “Muito satisfeito” e “Satisfeito” foi de **100%** do total de respostas.

Como você avalia a Divulgação do evento ocorrido?

1. Muito satisfeito (7 votos)

70,00%

2. Satisfeito (3 votos)

30,00%

3. Parcialmente satisfeito (0 votos)

0,00%

4. Insatisfeito (0 votos)

0,00%



Legenda do gráfico acima:

MS + S: Respostas Muito Satisfeito + Satisfeito

PS+I: Respostas Parcialmente Satisfeito + Insatisfeito

A soma das respostas “Muito satisfeito” e “Satisfeito” foi de **100%** do total de respostas.

Como você avalia o Expositor (capacidade de transmitir conhecimento, esclarecimento de dúvidas, fidelidade ao tema)?

1. Muito satisfeito (7 votos)

70,00%

2. Satisfeito (3 votos)

30,00%

3. Parcialmente satisfeito (0 votos)

0,00%

4. Insatisfeito (0 votos)

0,00%



Legenda do gráfico acima:

MS + S: Respostas Muito Satisfeito + Satisfeito

PS+I: Respostas Parcialmente Satisfeito + Insatisfeito

A soma das respostas "Muito satisfeito" e "Satisfeito" foi de 100% do total de respostas.

Como você avalia a Atividade Acadêmica (tema e formato)?

1. Muito satisfeito (8 votos)

80,00%

2. Satisfeito (2 votos)

20,00%

3. Parcialmente satisfeito (0 votos)

0,00%

4. Insatisfeito (0 votos)

0,00%



Legenda do gráfico acima:

MS + S: Respostas Muito Satisfeito + Satisfeito

PS+I: Respostas Parcialmente Satisfeito + Insatisfeito

A soma das respostas “Muito satisfeito” e “Satisfeito” foi de **100%** do total de respostas.

Qual é a sua autoavaliação (conhecimento adquirido, atendimento das expectativas)?

1. Muito satisfeito (8 votos)

80,00%

2. Satisfeito (2 votos)

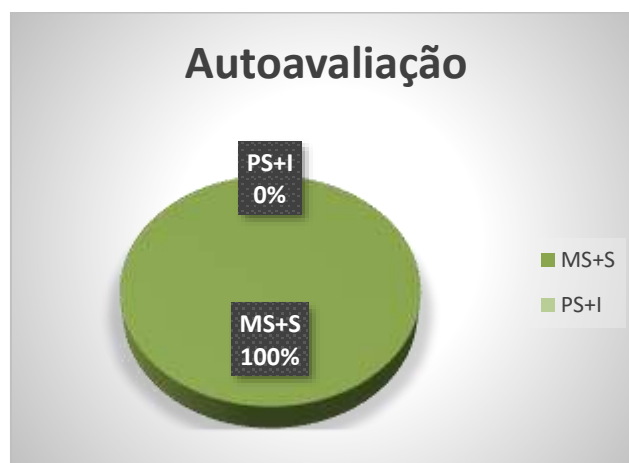

20,00%

3. Parcialmente insatisfeito (0 votos)

0,00%

4. Insatisfeito (0 votos)

0,00%



Legenda do gráfico acima:

MS + S: Respostas Muito Satisfeito + Satisfeito

PS+I: Respostas Parcialmente Satisfeito + Insatisfeito

A soma das respostas “Muito satisfeito” e “Satisfeito” foi de **100%** do total de respostas.

Conclusão: A meta estipulada foi atingida para todos os itens avaliados.


Tem interesse de participar de outra atividade acadêmica?

1. Sim (10 votos)

100,00%

2. Não (0 votos)

0,00%



Nota: as respostas de texto não são publicáveis.