

1º semestre
2021



Resultado

Pesquisa de Satisfação

Atividade Acadêmica



Código 3668

 facebook/fdsm.oficial  instagram/fdsm_oficial  youtube/fdsmeoficial  twitter/fdsm_oficial

Mesa Redonda On-Line

Criminalidade Previdenciária Massiva e Mecanismos de Prevenção



Expositores:
Prof. Esp. Amauri Ludovico dos Santos e Prof. Me. Rafael Fernandes Souza Dantas

Mediador:
Egresso Paulo Henrique Areias de Freitas

Responsável: Prof. Esp. Amauri Ludovico dos Santos

Informações

Mesa Redonda On-Line (virtual em tempo real)

Data: 12/06 – sábado – 10h • Local: Webinarjam

Público alvo: Alunos da graduação, extensão, pós-graduação, mestrado, egressos e comunidade externa.

Controle de Presença: inscrição utilizando o e-mail cadastrado na FDSM e presença on-line em pelo menos 50% do tempo da atividade.

Carga Horária: 5h

<https://event.webinarjam.com/register/646/gw7Intx63>



Informações: Núcleo de Extensão - 35 3449.8125 - extensao@fdsm.edu.br

Análise dos dados

Mesa Redonda On-Line (virtual em tempo real)

Tema: Criminalidade Previdenciária Massiva e Mecanismos de Prevenção

Expositores: Prof. Esp. Amauri Ludovico dos Santos e Prof. Me. Rafael Fernandes Souza Dantas

Mediador: Egresso Paulo Henrique Areias de Freitas

Responsável: Prof^o. Esp. Amauri Ludovico dos Santos

Data: 12/06/2021, sábado

Horário: 10h

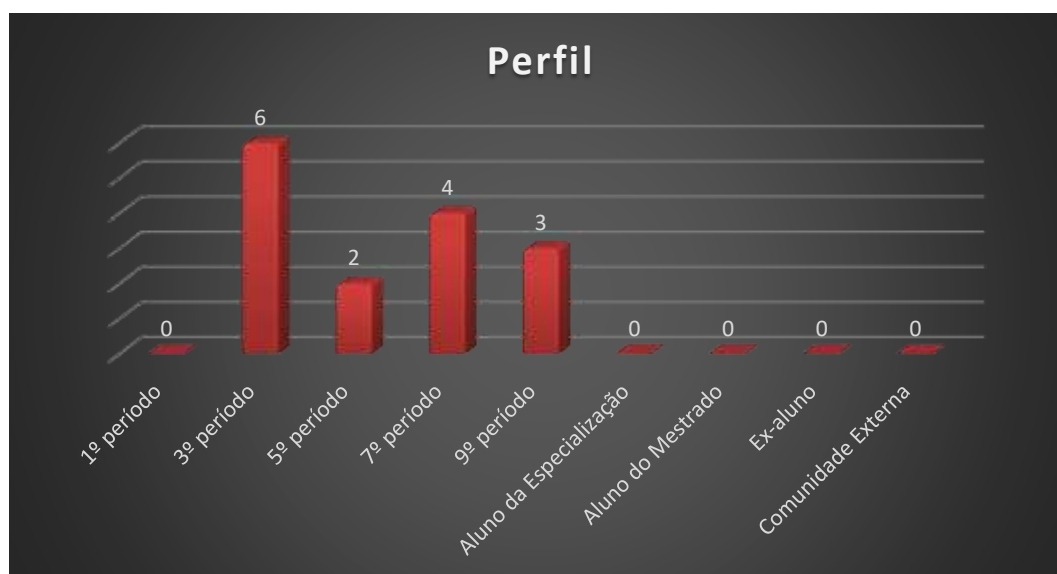
Local: Webinar

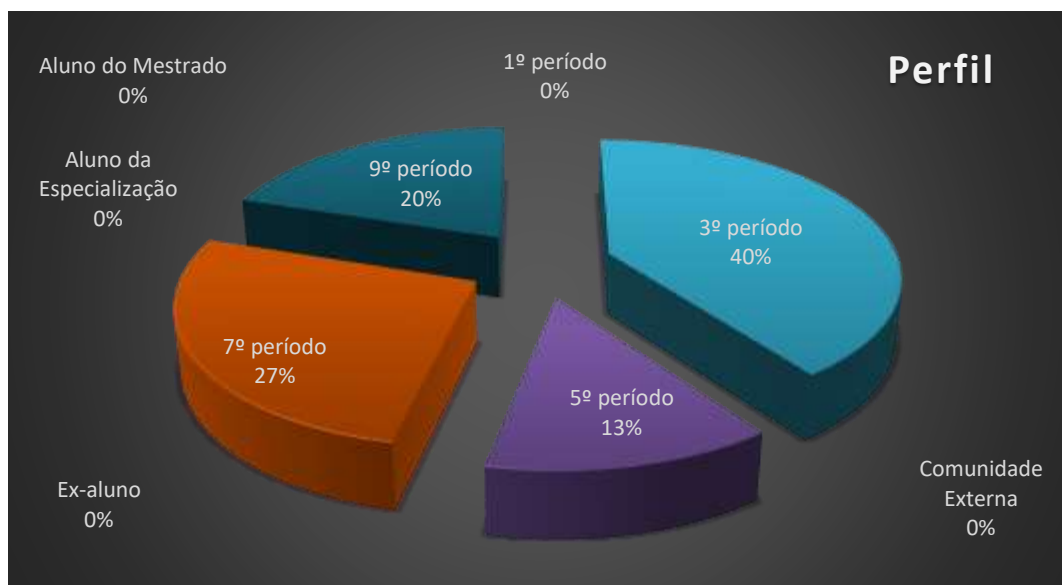
1. Setor responsável	Núcleo de Extensão
2. Setores de suporte	ASCOM e Informática.
3. Coleta de dados - formato	Formulário eletrônico, disponível no portal do aluno (http://portal.fds.edu.br/)
4. Divulgação dos resultados	www.fds.edu.br – link CPA
5. Meta	A soma das respostas “Muito satisfeito” e “Satisfeito” deve ser de no mínimo 70% do total de respostas.
6. Nº de formulários respondidos	15 pessoas responderam à enquete de 40 usuários filtrados (37,50% de participação).

Perguntas da Enquete

Qual é o seu perfil?

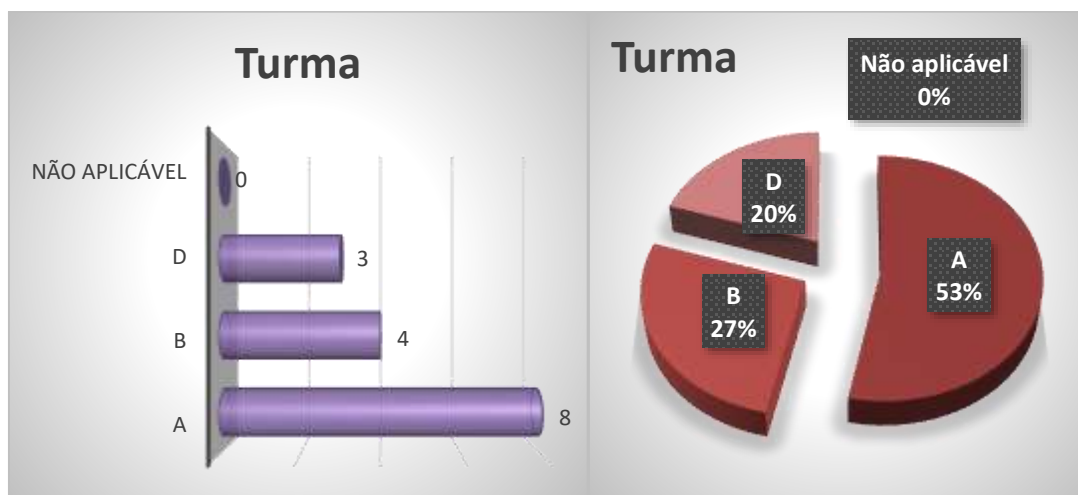
1. Aluno do 3º período da graduação (6 votos)
40,00%
2. Aluno do 7º período da graduação (4 votos)
26,67%
3. Aluno do 9º período da graduação (3 votos)
20,00%
4. Aluno do 5º período da graduação (2 votos)
13,33%
5. Aluno do 1º período da graduação (0 votos)
0,00%
6. Aluno do Mestrado (0 votos)
0,00%
7. Aluno da Especialização (0 votos)
0,00%
8. Comunidade Externa (0 votos)
0,00%
9. Ex-aluno (0 votos)
0,00%





Qual é a sua turma, se aluno da graduação?

1. A (8 votos)
53,33%
2. B (4 votos)
26,67%
3. D (3 votos)
20,00%
4. Não aplicável (se ex- aluno, comunidade externa, aluno da especialização ou aluno do mestrado) (0 votos)
0,00%



Como você avalia a Organização (infraestrutura, som e duração)?

1. Muito satisfeito (12 votos)

80,00%

2. Satisfeito (3 votos)

20,00%

3. Parcialmente satisfeito (0 votos)

0,00%

4. Insatisfeito (0 votos)

0,00%



Legenda do gráfico acima:

MS + S: Respostas Muito Satisfeito + Satisfeito

PS+I: Respostas Parcialmente Satisfeito + Insatisfeito

A soma das respostas “Muito satisfeito” e “Satisfeito” foi de **100%** do total de respostas.

Como você avalia a Divulgação do evento ocorrido?

1. Muito satisfeito (12 votos)

80,00%

2. Satisfeito (3 votos)

20,00%

3. Parcialmente satisfeito (0 votos)

0,00%

4. Insatisfeito (0 votos)

0,00%



Legenda do gráfico acima:

MS + S: Respostas Muito Satisfeito + Satisfeito

PS+I: Respostas Parcialmente Satisfeito + Insatisfeito

A soma das respostas “Muito satisfeito” e “Satisfeito” foi de **100%** do total de respostas.

Como você avalia o Expositor (capacidade de transmitir conhecimento, esclarecimento de dúvidas, fidelidade ao tema)?

1. Muito satisfeito (12 votos)

80,00%

2. Satisfeito (3 votos)


20,00%

3. Parcialmente satisfeito (0 votos)

0,00%

4. Insatisfeito (0 votos)

0,00%



Legenda do gráfico acima:

MS + S: Respostas Muito Satisfeito + Satisfeito

PS+I: Respostas Parcialmente Satisfeito + Insatisfeito

A soma das respostas “Muito satisfeito” e “Satisfeito” foi de **100%** do total de respostas.

Como você avalia a Atividade Acadêmica (tema e formato)?

1. Muito satisfeito (12 votos)

80,00%

2. Satisfeito (3 votos)

20,00%

3. Parcialmente satisfeito (0 votos)

0,00%

4. Insatisfeito (0 votos)

0,00%



Legenda do gráfico acima:

MS + S: Respostas Muito Satisfeito + Satisfeito

PS+I: Respostas Parcialmente Satisfeito + Insatisfeito

A soma das respostas “Muito satisfeito” e “Satisfeito” foi de **100%** do total de respostas.

Qual é a sua autoavaliação (conhecimento adquirido, atendimento das expectativas)?

1. Muito satisfeito (11 votos)

73,33%

2. Satisfeito (4 votos)

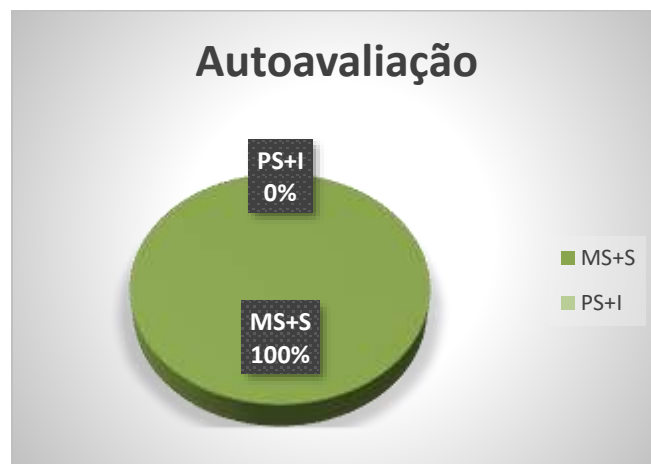
26,67%

3. Parcialmente insatisfeito (0 votos)

0,00%

4. Insatisfeito (0 votos)

0,00%



Legenda do gráfico acima:

MS + S: Respostas Muito Satisfeito + Satisfeito

PS+I: Respostas Parcialmente Satisfeito + Insatisfeito

A soma das respostas “Muito satisfeito” e “Satisfeito” foi de **100%** do total de respostas.

Conclusão: A meta estipulada foi atingida para todos os itens avaliados.


Tem interesse de participar de outra atividade acadêmica?

1. Sim (14 votos)

93,33%

2. Não (1 votos)

6,67%



Nota: as respostas de texto não são publicáveis.