

1º semestre
2021



Resultado

Pesquisa de Satisfação

Atividade Acadêmica



Código 3665

 facebook/fdsm.oficial  instagram/fdsm_oficial  youtube/fdsmeducial  twitter/fdsm_oficial

Palestra On-Line

Educação Financeira necessária para Poupar, Investir e Prosperar



Palestrantes:
Alberto Maia Valerio - CFP® - AAI Ancord
e Matheus da Silva Reis - AAI Ancord e CPA20



Responsável: Prof. Dr. Elias Kallás Filho

Informações

Palestra On-Line (virtual em tempo real)

Data: 26/05 - quarta - 17h • Local: Webinarjam

Público alvo: Alunos da graduação, extensão, pós-graduação, mestrado, egressos e comunidade externa.

Controle de Presença: inscrição utilizando o e-mail cadastrado na FDSM e presença on-line em pelo menos 50% do tempo da atividade.

Carga Horária: 5h

<https://event.webinarjam.com/register/635/py394bxmz>



Informações: Núcleo de Extensão - 35 3449.8125 - extensão@fdsm.edu.br

Análise dos dados

Palestra On-Line (virtual em tempo real)

Tema: Educação Financeira necessária para Poupar, Investir e Prosperar

Palestrantes: Alberto Maia Valerio - CFP® - AAI Ancord e Matheus da Silva Reis - AAI Ancord e CPA20

Responsável: Prof. Dr. Elias Kallás Filho

Data: 26/05/2021, quarta-feira

Horário: 17h

Local: Webinar

1. Setor responsável	Núcleo de Extensão
2. Setores de suporte	ASCOM e Informática.
3. Coleta de dados - formato	Formulário eletrônico, disponível no portal do aluno (http://portal.fds.edu.br/)
4. Divulgação dos resultados	www.fds.edu.br – link CPA
5. Meta	A soma das respostas “Muito satisfeito” e “Satisfeito” deve ser de no mínimo 70% do total de respostas.
6. Nº de formulários respondidos	19 pessoas responderam à enquete de 56 usuários filtrados (33,93% de participação).

Perguntas da Enquete

Qual é o seu perfil?

1. Aluno do 9º período da graduação (8 votos)

42,11%

2. Aluno do 5º período da graduação (6 votos)

31,58%

3. Aluno do 7º período da graduação (3 votos)

15,79%

4. Aluno do 3º período da graduação (2 votos)

10,53%

5. Aluno do 1º período da graduação (0 votos)

0,00%

6. Aluno do Mestrado (0 votos)

0,00%

7. Aluno da Especialização (0 votos)

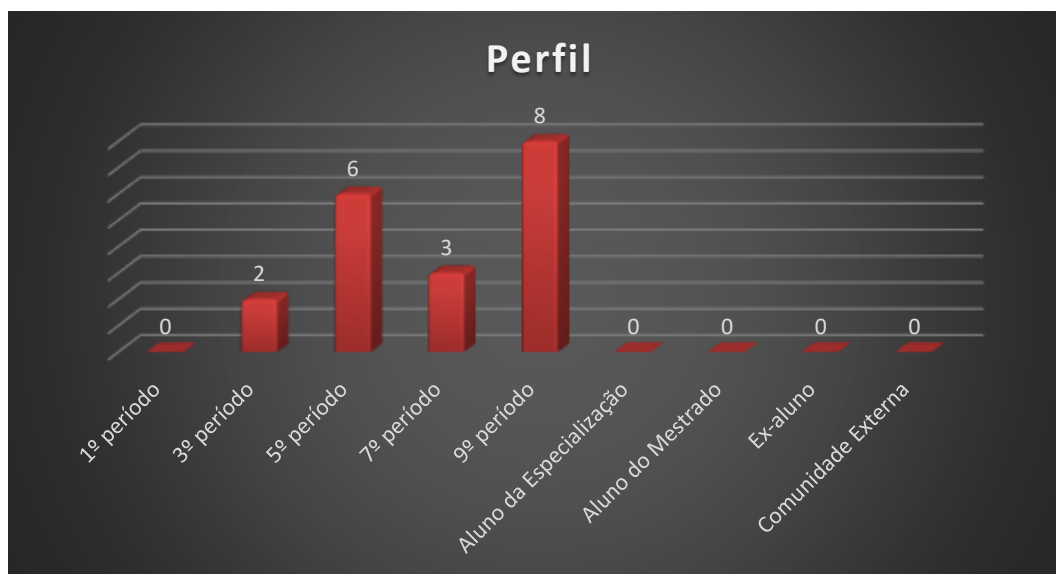
0,00%

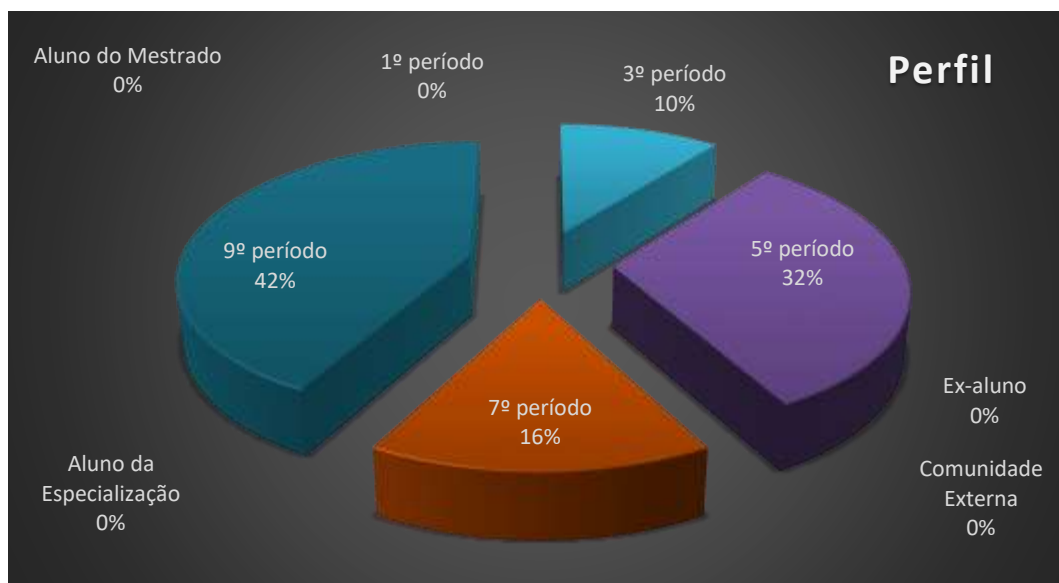
8. Comunidade Externa (0 votos)

0,00%

9. Ex-aluno (0 votos)

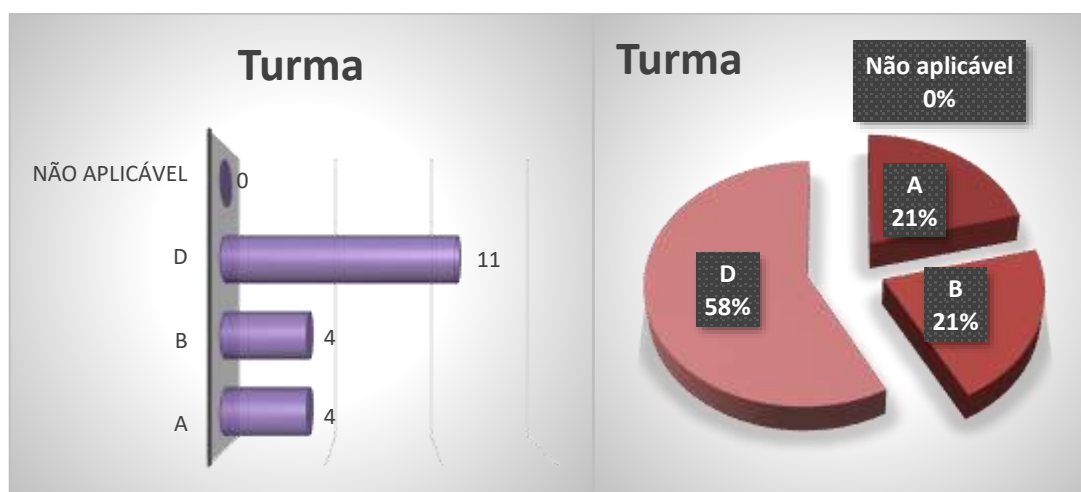
0,00%





Qual é a sua turma, se aluno da graduação?

1. D (11 votos)
57,89%
2. A (4 votos)
21,05%
3. B (4 votos)
21,05%
4. Não aplicável (se ex- aluno, comunidade externa, aluno da especialização ou aluno do mestrado) (0 votos)
0,00%



Como você avalia a Organização (infraestrutura, som e duração)?

1. Muito satisfeito (13 votos)

68,42%

2. Satisfeito (6 votos)


31,58%

3. Parcialmente satisfeito (0 votos)

0,00%

4. Insatisfeito (0 votos)

0,00%



Legenda do gráfico acima:

MS + S: Respostas Muito Satisfeito + Satisfeito

PS+I: Respostas Parcialmente Satisfeito + Insatisfeito

A soma das respostas “Muito satisfeito” e “Satisfeito” foi de **100%** do total de respostas.

Como você avalia a Divulgação do evento ocorrido?

1. Muito satisfeito (13 votos)

68,42%

2. Satisfeito (6 votos)

31,58%

3. Parcialmente satisfeito (0 votos)

0,00%

4. Insatisfeito (0 votos)

0,00%



Legenda do gráfico acima:

MS + S: Respostas Muito Satisfeito + Satisfeito

PS+I: Respostas Parcialmente Satisfeito + Insatisfeito

A soma das respostas “Muito satisfeito” e “Satisfeito” foi de **100%** do total de respostas.

Como você avalia o Expositor (capacidade de transmitir conhecimento, esclarecimento de dúvidas, fidelidade ao tema)?

1. Muito satisfeito (14 votos)

73,68%

2. Satisfeito (5 votos)


26,32%

3. Parcialmente satisfeito (0 votos)

0,00%

4. Insatisfeito (0 votos)

0,00%



Legenda do gráfico acima:

MS + S: Respostas Muito Satisfeito + Satisfeito

PS+I: Respostas Parcialmente Satisfeito + Insatisfeito

A soma das respostas “Muito satisfeito” e “Satisfeito” foi de **100%** do total de respostas.

Como você avalia a Atividade Acadêmica (tema e formato)?

1. Muito satisfeito (13 votos)

68,42%

2. Satisfeito (6 votos)

31,58%

3. Parcialmente satisfeito (0 votos)

0,00%

4. Insatisfeito (0 votos)

0,00%



Legenda do gráfico acima:

MS + S: Respostas Muito Satisfeito + Satisfeito

PS+I: Respostas Parcialmente Satisfeito + Insatisfeito

A soma das respostas “Muito satisfeito” e “Satisfeito” foi de **100%** do total de respostas.

Qual é a sua autoavaliação (conhecimento adquirido, atendimento das expectativas)?

1. Muito satisfeito (11 votos)

57,89%

2. Satisfeito (8 votos)

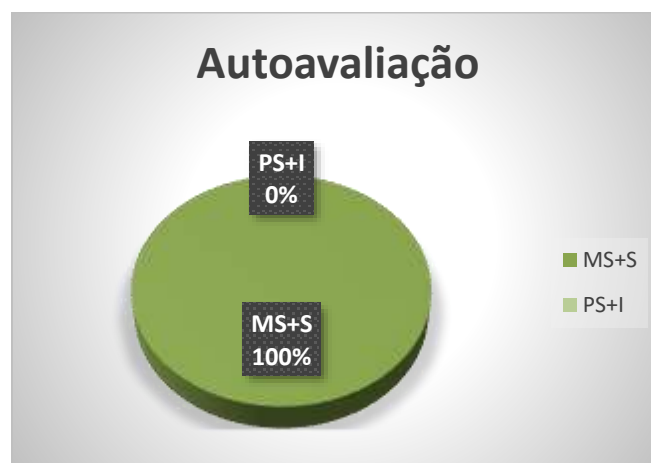
42,11%

3. Parcialmente insatisfeito (0 votos)

0,00%

4. Insatisfeito (0 votos)

0,00%



Legenda do gráfico acima:

MS + S: Respostas Muito Satisfeito + Satisfeito

PS+I: Respostas Parcialmente Satisfeito + Insatisfeito

A soma das respostas “Muito satisfeito” e “Satisfeito” foi de **100%** do total de respostas.

Conclusão: A meta estipulada foi atingida para todos os itens avaliados.


Tem interesse de participar de outra atividade acadêmica?

1. Sim (18 votos)

94,74%

2. Não (1 votos)

5,26%



Nota: as respostas de texto não são publicáveis.