

1º semestre
2021



Resultado

Pesquisa de Satisfação

Atividade Acadêmica



Código 3662

facebook/fdsm_oficial instagram/fdsm_oficial youtube/fdslofficial twitter/fdsm_oficial

MINICURSO VIRTUAL

Crime Organizado no Brasil – das origens ao combate efetivo contemporâneo



Expositores:
Prof. Dr. Hamilton da Cunha Iribure Júnior, egresso Me.
Gustavo Silva Xavier, egresso Me.
Rodrigo Pedrosa Barbosa e os Promotores de Justiça do Estado de MG, **Dr. Fabiano Laurito** e **Dr. Márcio Henrique Mendes**.

Responsável: Grupo de Pesquisa SAPERE AUDE – Prof. Dr. Hamilton da Cunha Iribure Júnior

Informações

Minicurso On-Line (virtual em tempo real)

Data: **13 a 15/05/2021** • Local: **Webinarjam**
Horário: **quinta-feira e sexta-feira às 17h, sábado às 9h**

Público alvo: Alunos da graduação, extensão, pós-graduação, mestrado, egressos e comunidade externa.

Controle de Presença: inscrição utilizando o e-mail cadastrado na FDSM e presença on-line em pelo menos 50% do tempo da atividade.

Carga Horária: 5h por dia

Confira a programação completa no site.



Informações: Núcleo de Extensão - 35 3449.8125 - extensao@fdsm.edu.br

Análise dos dados

Minicurso virtual em tempo real

Tema: Medidas de combate ao crime organizado. Acordos de não persecução criminal. Grupo de Atuação Especial de Repressão ao Crime Organizado (GAECO)

Expositores: Prof. Dr. Hamilton da Cunha Iribure Júnior e os Promotores de Justiça do Estado de MG, Dr. Fabiano Laurito e Dr. Márcio Henrique Mendes

Mediadores: acadêmicos Ana Júlia Matheus Aquino Franco de Souza e Douglas de Moraes Silva

Responsável: Grupo de Pesquisa SAPERE AUDE – Prof. Dr. Hamilton da Cunha Iribure Júnior

Data: 15/05/2021, sábado

Horário: 09h

Local: Webinar

1. Setor responsável	Núcleo de Extensão
2. Setores de suporte	ASCOM e Informática.
3. Coleta de dados - formato	Formulário eletrônico, disponível no portal do aluno (http://portal.fds.edu.br/)
4. Divulgação dos resultados	www.fds.edu.br – link CPA
5. Meta	A soma das respostas “Muito satisfeito” e “Satisfeito” deve ser de no mínimo 70% do total de respostas.
6. Nº de formulários respondidos	7 pessoas responderam à enquete de 28 usuários filtrados (25% de participação).

Perguntas da Enquete

Qual é o seu perfil?

1. Aluno do 9º período da graduação (3 votos)

42,86%

2. Aluno do 3º período da graduação (2 votos)

28,57%

3. Aluno do 5º período da graduação (2 votos)

28,57%

4. Aluno do 7º período da graduação (0 votos)

0,00%

5. Aluno do 1º período da graduação (0 votos)

0,00%

6. Aluno do Mestrado (0 votos)

0,00%

7. Aluno da Especialização (0 votos)

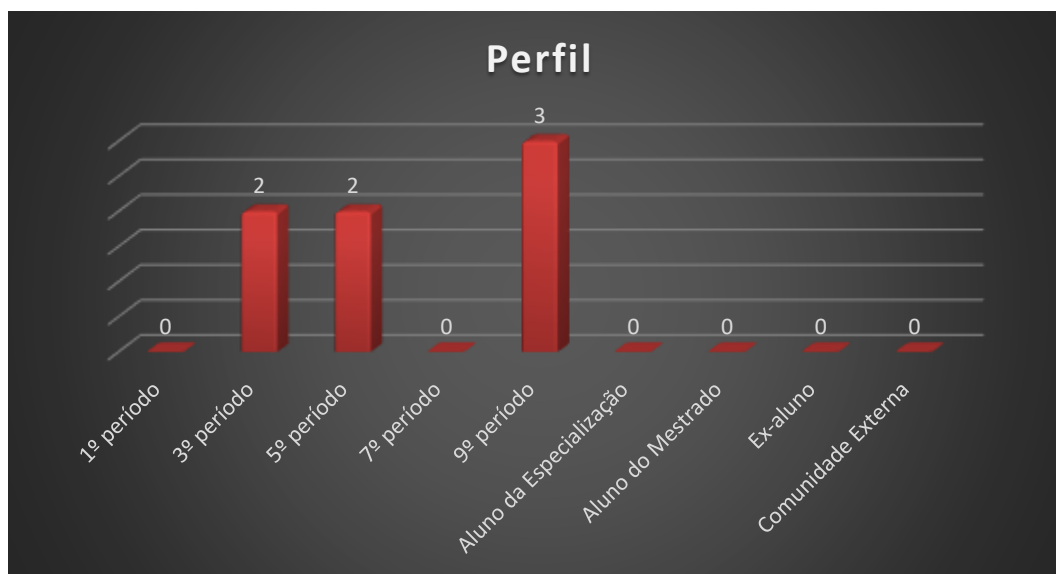
0,00%

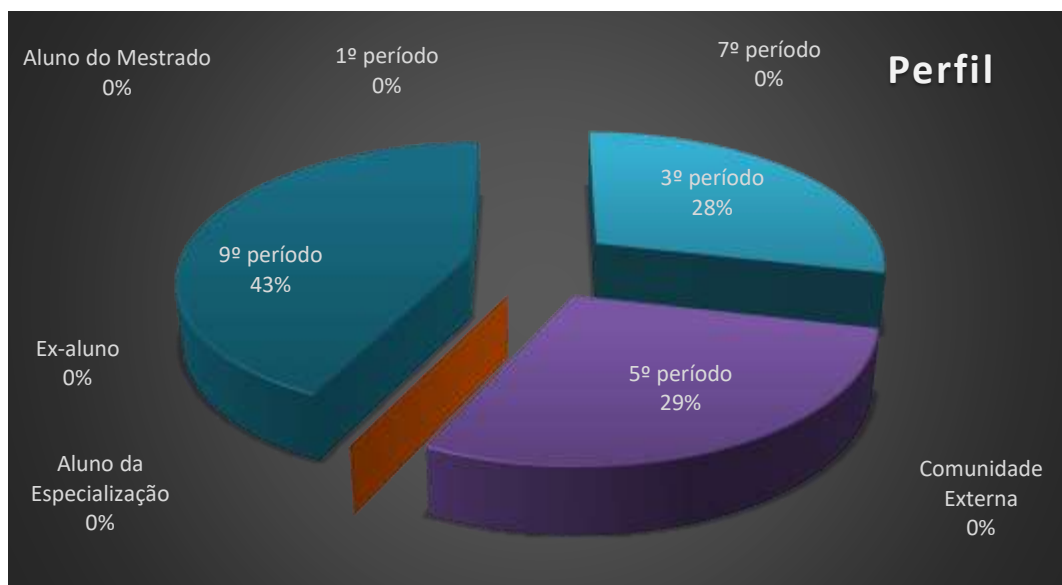
8. Comunidade Externa (0 votos)

0,00%

9. Ex-aluno (0 votos)

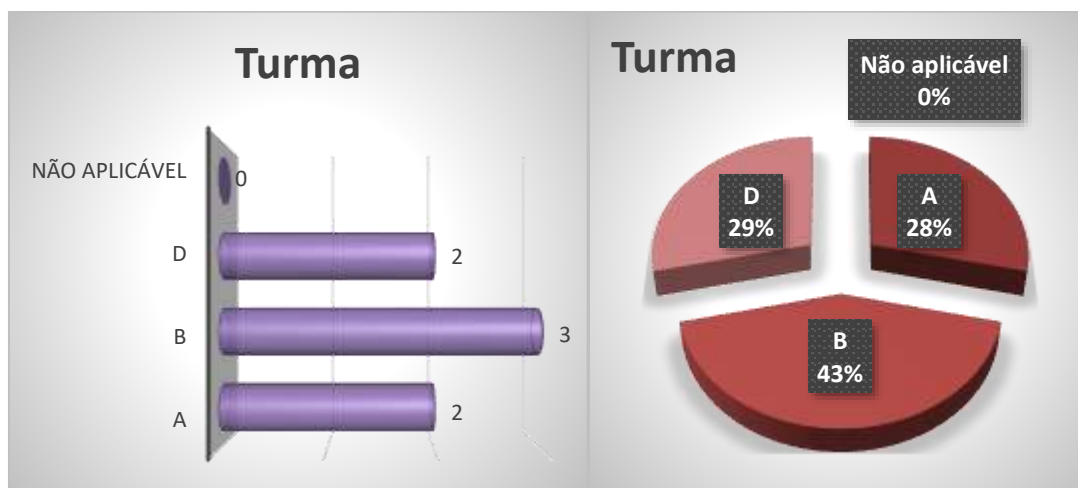
0,00%





Qual é a sua turma, se aluno da graduação?

1. B (3 votos)
42,86%
2. D (2 votos)
28,57%
3. A (2 votos)
28,57%
4. Não aplicável (se ex- aluno, comunidade externa, aluno da especialização ou aluno do mestrado) (0 votos)
0,00%



Como você avalia a Organização (infraestrutura, som e duração)?

1. Muito satisfeito (6 votos)

85,71%

2. Satisfeito (1 votos)

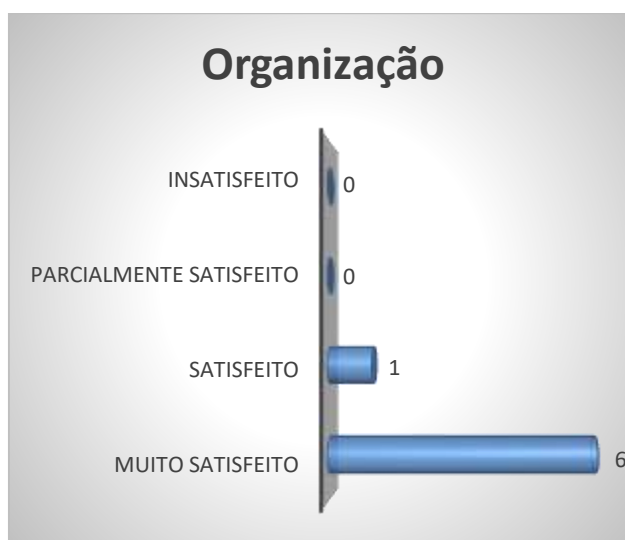
14,29%

3. Parcialmente satisfeito (0 votos)

0,00%

4. Insatisfeito (0 votos)

0,00%



Legenda do gráfico acima:

MS + S: Respostas Muito Satisfeito + Satisfeito

PS+I: Respostas Parcialmente Satisfeito + Insatisfeito

A soma das respostas “Muito satisfeito” e “Satisfeito” foi de **100%** do total de respostas.

Como você avalia a Divulgação do evento ocorrido?

1. Muito satisfeito (5 votos)

71,43%

2. Satisfeito (2 votos)

28,57%

3. Parcialmente satisfeito (0 votos)

0,00%

4. Insatisfeito (0 votos)

0,00%



Legenda do gráfico acima:

MS + S: Respostas Muito Satisfeito + Satisfeito

PS+I: Respostas Parcialmente Satisfeito + Insatisfeito

A soma das respostas “Muito satisfeito” e “Satisfeito” foi de **100%** do total de respostas.

Como você avalia o Expositor (capacidade de transmitir conhecimento, esclarecimento de dúvidas, fidelidade ao tema)?

1. Muito satisfeito (6 votos)

85,71%

2. Satisfeito (1 votos)

14,29%

3. Parcialmente satisfeito (0 votos)

0,00%

4. Insatisfeito (0 votos)

0,00%



Legenda do gráfico acima:

MS + S: Respostas Muito Satisfeito + Satisfeito

PS+I: Respostas Parcialmente Satisfeito + Insatisfeito

A soma das respostas "Muito satisfeito" e "Satisfeito" foi de **100%** do total de respostas.

Como você avalia a Atividade Acadêmica (tema e formato)?

1. Muito satisfeito (6 votos)

85,71%

2. Satisfeito (1 votos)

14,29%

3. Parcialmente satisfeito (0 votos)

0,00%

4. Insatisfeito (0 votos)

0,00%



Legenda do gráfico acima:

MS + S: Respostas Muito Satisfeito + Satisfeito

PS+I: Respostas Parcialmente Satisfeito + Insatisfeito

A soma das respostas “Muito satisfeito” e “Satisfeito” foi de **100%** do total de respostas.

Qual é a sua autoavaliação (conhecimento adquirido, atendimento das expectativas)?

1. Muito satisfeito (6 votos)

85,71%

2. Satisfeito (1 votos)

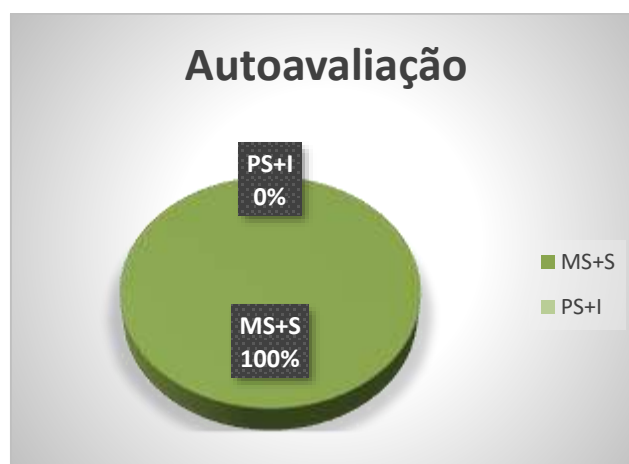
14,29%

3. Parcialmente insatisfeito (0 votos)

0,00%

4. Insatisfeito (0 votos)

0,00%



Legenda do gráfico acima:

MS + S: Respostas Muito Satisfeito + Satisfeito

PS+I: Respostas Parcialmente Satisfeito + Insatisfeito

A soma das respostas “Muito satisfeito” e “Satisfeito” foi de **100%** do total de respostas.

Conclusão: A meta estipulada foi atingida para todos os itens avaliados.


Tem interesse de participar de outra atividade acadêmica?

1. Sim (7 votos)

100,00%

2. Não (0 votos)

0,00%



Nota: as respostas de texto não são publicáveis.