

1º semestre  
2021



# **Resultado**

## **Pesquisa de Satisfação**

### **Atividade Acadêmica**



Código 3660

 facebook/fdsm.oficial  instagram/fdsm\_oficial  youtube/fdslofficial  twitter/fdsm\_oficial

**MINICURSO VIRTUAL**

## Crime Organizado no Brasil – das origens ao combate efetivo contemporâneo



Expositores:  
**Prof. Dr. Hamilton da Cunha Iribure Júnior, egresso Me. Gustavo Silva Xavier, egresso Me. Rodrigo Pedrosa Barbosa e os Promotores de Justiça do Estado de MG, Dr. Fabiano Laurito e Dr. Márcio Henrique Mendes.**

**Responsável: Grupo de Pesquisa SAPERE AUDE – Prof. Dr. Hamilton da Cunha Iribure Júnior**

### Informações

Minicurso On-Line (virtual em tempo real)

**Data: 13 a 15/05/2021 • Local: Webinarjam**  
**Horário: quinta-feira e sexta-feira às 17h, sábado às 9h**

**Público alvo: Alunos da graduação, extensão, pós-graduação, mestrado, egressos e comunidade externa.**

Controle de Presença: inscrição utilizando o e-mail cadastrado na FDSM e presença on-line em pelo menos 50% do tempo da atividade.

**Carga Horária: 5h por dia**

**Confira a programação completa no site.**



Informações: Núcleo de Extensão - 35 3449.8125 - [extensao@fdsm.edu.br](mailto:extensao@fdsm.edu.br)

## Análise dos dados

Minicurso virtual em tempo real

Tema: Aspectos históricos do crime organizado. Constitucionalidade e previsão normativa

Expositores: Prof. Dr. Hamilton da Cunha Iribure Júnior, egresso Me. Gustavo Silva Xavier

Mediadores: acadêmicos Ana Carolina de Oliveira e Douglas de Moraes Silva

Responsável: Grupo de Pesquisa SAPERE AUDE – Prof. Dr. Hamilton da Cunha Iribure Júnior

Data: 13/05/2021, quinta-feira

Horário: 17h

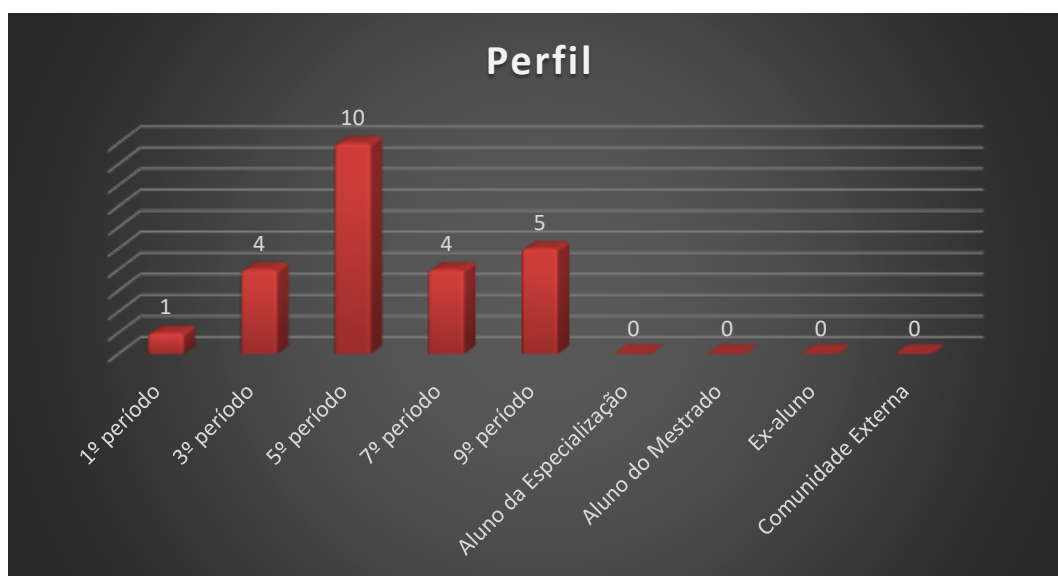
Local: Webinar

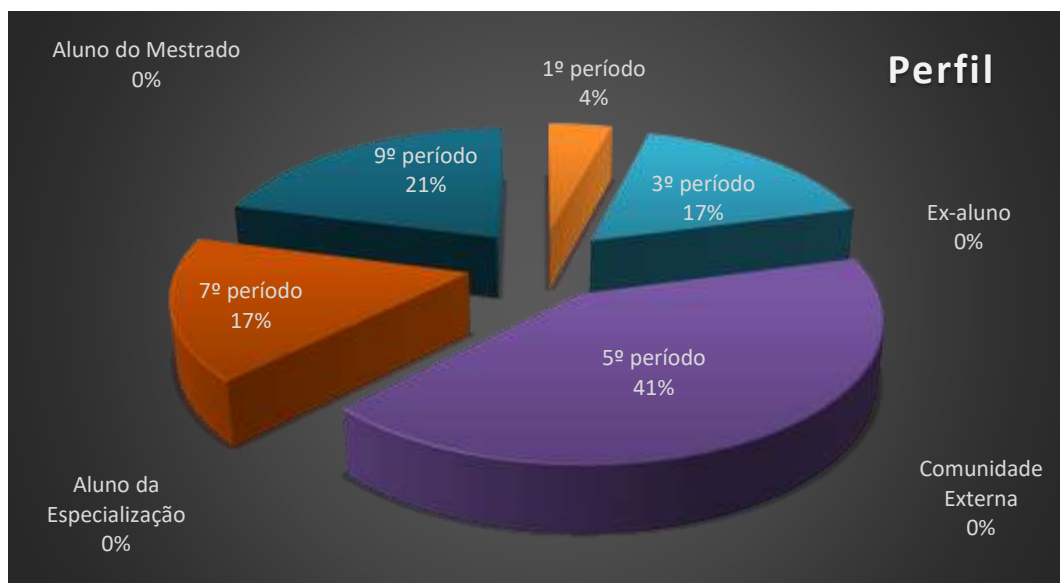
1. Setor responsável	Núcleo de Extensão
2. Setores de suporte	ASCOM e Informática.
3. Coleta de dados - formato	Formulário eletrônico, disponível no portal do aluno ( <a href="http://portal.fds.edu.br/">http://portal.fds.edu.br/</a> )
4. Divulgação dos resultados	<a href="http://www.fds.edu.br">www.fds.edu.br</a> – link CPA
5. Meta	A soma das respostas “Muito satisfeito” e “Satisfeito” deve ser de no mínimo 70% do total de respostas.
6. Nº de formulários respondidos	24 pessoas responderam à enquete de 73 usuários filtrados (32,88% de participação).

## Perguntas da Enquete

### Qual é o seu perfil?

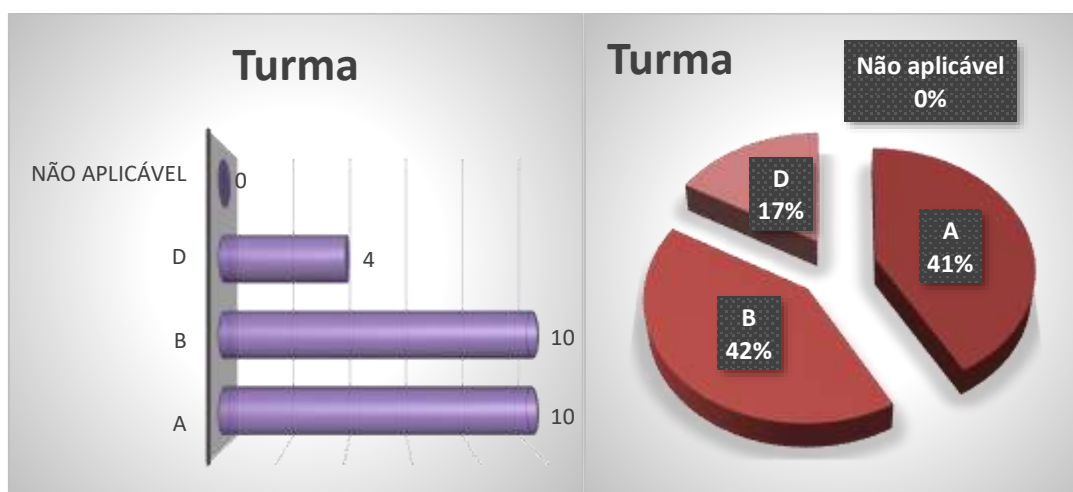
1. Aluno do 5º período da graduação (10 votos)  
41,67%
2. Aluno do 9º período da graduação (5 votos)  
20,83%
3. Aluno do 7º período da graduação (4 votos)  
16,67%
4. Aluno do 3º período da graduação (4 votos)  
16,67%
5. Aluno do 1º período da graduação (1 votos)  
4,17%
6. Aluno do Mestrado (0 votos)  
0,00%
7. Aluno da Especialização (0 votos)  
0,00%
8. Comunidade Externa (0 votos)  
0,00%
9. Ex-aluno (0 votos)  
0,00%





Qual é a sua turma, se aluno da graduação?

1. A (10 votos)  
41,67%
2. B (10 votos)  
41,67%
3. D (4 votos)  
16,67%
4. Não aplicável (se ex- aluno, comunidade externa, aluno da especialização ou aluno do mestrado) (0 votos)  
0,00%



## Como você avalia a Organização (infraestrutura, som e duração)?

1. Muito satisfeito (16 votos)

66,67%

2. Satisfeito (8 votos)

33,33%

3. Parcialmente satisfeito (0 votos)

0,00%

4. Insatisfeito (0 votos)

0,00%



Legenda do gráfico acima:

MS + S: Respostas Muito Satisfeito + Satisfeito

PS+I: Respostas Parcialmente Satisfeito + Insatisfeito

A soma das respostas “Muito satisfeito” e “Satisfeito” foi de **100%** do total de respostas.

## Como você avalia a Divulgação do evento ocorrido?

1. Muito satisfeito (15 votos)

62,50%

2. Satisfeito (8 votos)

33,33%

3. Parcialmente satisfeito (1 votos)

4,17%

4. Insatisfeito (0 votos)

0,00%



Legenda do gráfico acima:

MS + S: Respostas Muito Satisfeito + Satisfeito

PS+I: Respostas Parcialmente Satisfeito + Insatisfeito

A soma das respostas “Muito satisfeito” e “Satisfeito” foi de **96%** do total de respostas.

Como você avalia o Expositor (capacidade de transmitir conhecimento, esclarecimento de dúvidas, fidelidade ao tema)?

1. Muito satisfeito (16 votos)

66,67%

2. Satisfeito (8 votos)

33,33%

3. Parcialmente satisfeito (0 votos)

0,00%

4. Insatisfeito (0 votos)

0,00%



Legenda do gráfico acima:

MS + S: Respostas Muito Satisfeito + Satisfeito

PS+I: Respostas Parcialmente Satisfeito + Insatisfeito

A soma das respostas "Muito satisfeito" e "Satisfeito" foi de 100% do total de respostas.



## Como você avalia a Atividade Acadêmica (tema e formato)?

1. Muito satisfeito (16 votos)

66,67%

2. Satisfeito (8 votos)

33,33%

3. Parcialmente satisfeito (0 votos)

0,00%

4. Insatisfeito (0 votos)

0,00%



Legenda do gráfico acima:

MS + S: Respostas Muito Satisfeito + Satisfeito

PS+I: Respostas Parcialmente Satisfeito + Insatisfeito

A soma das respostas “Muito satisfeito” e “Satisfeito” foi de **100%** do total de respostas.

Qual é a sua autoavaliação (conhecimento adquirido, atendimento das expectativas)?

1. Muito satisfeito (16 votos)

66,67%

2. Satisfeito (8 votos)

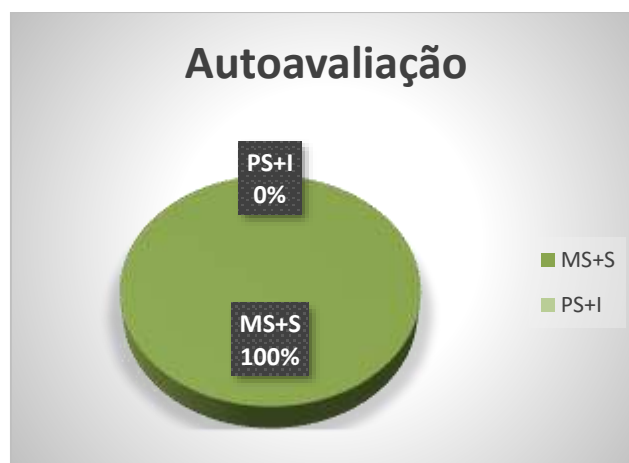

33,33%

3. Parcialmente insatisfeito (0 votos)

0,00%

4. Insatisfeito (0 votos)

0,00%



Legenda do gráfico acima:

MS + S: Respostas Muito Satisfeito + Satisfeito

PS+I: Respostas Parcialmente Satisfeito + Insatisfeito

A soma das respostas “Muito satisfeito” e “Satisfeito” foi de **100%** do total de respostas.

**Conclusão: A meta estipulada foi atingida para todos os itens avaliados.**


## Tem interesse de participar de outra atividade acadêmica?

1. Sim (22 votos)

91,67%

2. Não (2 votos)

8,33%



Nota: as respostas de texto não são publicáveis.