

1º semestre  
2021



# **Resultado**

## **Pesquisa de Satisfação**

### **Atividade Acadêmica**



Código 3659

facebook/fdsm\_oficial    instagram/fdsm\_oficial    youtube/fdsmficial    twitter/fdsm\_oficial

---

**CLXXI Simpósio On-Line**

# Neurociência e a prova no Processo Penal



Expositores:  
**Professores Dr. Hamilton da Cunha Iribure Júnior, Dr. João Daniel Rassi e Dr. José Renato Martins**

Mediadora:  
**acadêmica Júlia Klehm Fermino**

Responsável: Grupo de Pesquisa SAPERE AUDE – Prof. Dr. Hamilton da Cunha Iribure Júnior

---

## Informações

CLXXI Simpósio On-Line (virtual em tempo real)

Data: **07/05** – sexta – **17h** • Local: **Webinarjam**

**Público alvo: Alunos da graduação, extensão, pós-graduação, mestrado, egressos e comunidade externa.**

Controle de Presença: inscrição utilizando o e-mail cadastrado na FDSM e presença on-line em pelo menos 50% do tempo da atividade.

**Carga Horária: 5h**

<https://event.webinarjam.com/register/620/5vmwkf338>



Informações: Núcleo de Extensão - 35 3449.8125 - [extensao@fdsm.edu.br](mailto:extensao@fdsm.edu.br)

## Análise dos dados

CLXXI Simpósio On-Line (virtual em tempo real)

Tema: Neurociência e a prova no Processo Penal

Responsável: Grupo de Pesquisa SAPERE AUDE – Prof. Dr. Hamilton da Cunha Iribure Júnior

Expositores: Professores Dr. Hamilton da Cunha Iribure Júnior, Dr. João Daniel Rassi e Dr. José Renato Martins

Mediadora: acadêmica Júlia Klehm Fermino

Data: 07/05/2021, sexta-feira

Horário: 17h

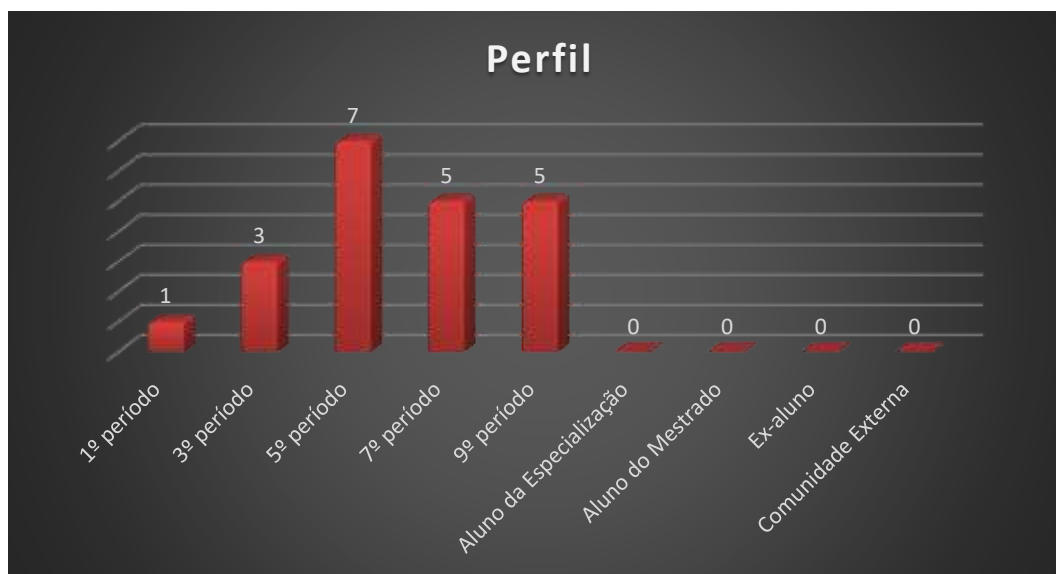
Local: Webinar

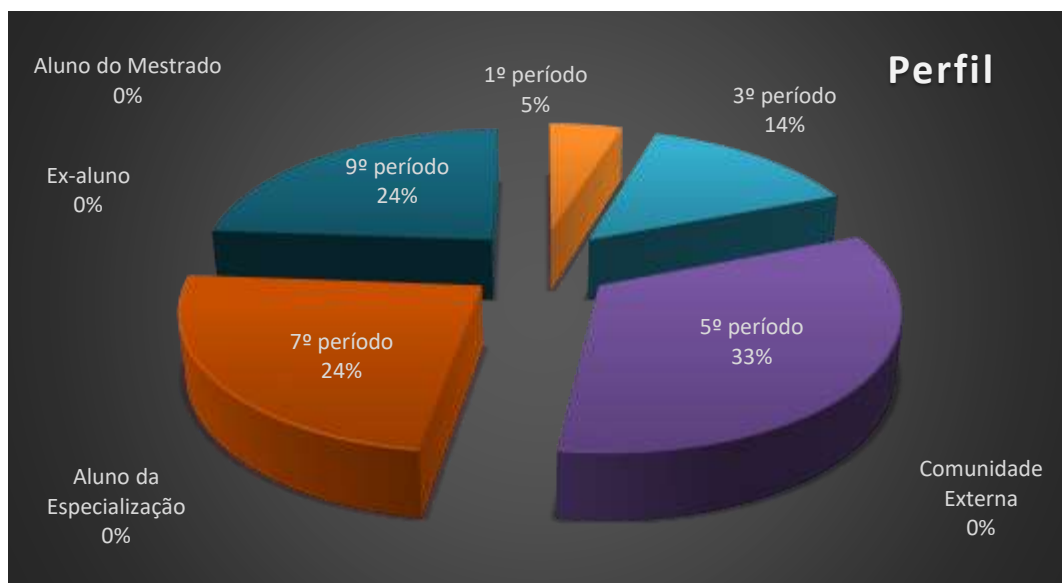
1. Setor responsável	Núcleo de Extensão
2. Setores de suporte	ASCOM e Informática.
3. Coleta de dados - formato	Formulário eletrônico, disponível no portal do aluno ( <a href="http://portal.fdsm.edu.br/">http://portal.fdsm.edu.br/</a> )
4. Divulgação dos resultados	<a href="http://www.fdsm.edu.br">www.fdsm.edu.br</a> – link CPA
5. Meta	A soma das respostas “Muito satisfeito” e “Satisfeito” deve ser de no mínimo 70% do total de respostas.
6. Nº de formulários respondidos	21 pessoas responderam à enquete de 67 usuários filtrados (31,34% de participação).

## Perguntas da Enquete

### Qual é o seu perfil?

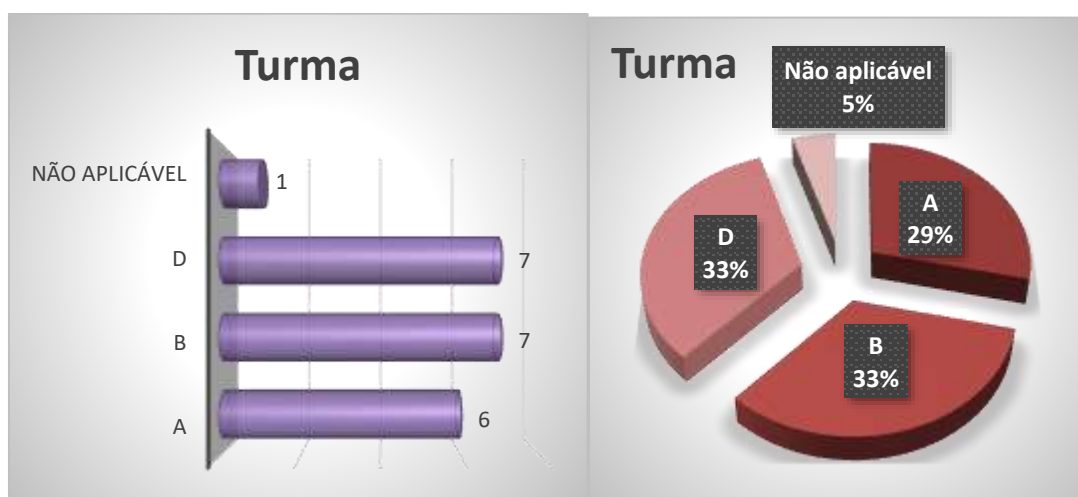
1. Aluno do 5º período da graduação (7 votos)  
33,33%
2. Aluno do 7º período da graduação (5 votos)  
23,81%
3. Aluno do 9º período da graduação (5 votos)  
23,81%
4. Aluno do 3º período da graduação (3 votos)  
14,29%
5. Aluno do 1º período da graduação (1 votos)  
4,76%
6. Aluno do Mestrado (0 votos)  
0,00%
7. Aluno da Especialização (0 votos)  
0,00%
8. Comunidade Externa (0 votos)  
0,00%
9. Ex-aluno (0 votos)  
0,00%





Qual é a sua turma, se aluno da graduação?

- B (7 votos)  
33,33%
- D (7 votos)  
33,33%
- A (6 votos)  
28,57%
- Não aplicável (se ex- aluno, comunidade externa, aluno da especialização ou aluno do mestrado) (1 votos)  
4,76%



## Como você avalia a Organização (infraestrutura, som e duração)?

1. Muito satisfeito (13 votos)

61,90%

2. Satisfeito (8 votos)

38,10%

3. Parcialmente satisfeito (0 votos)

0,00%

4. Insatisfeito (0 votos)

0,00%



Legenda do gráfico acima:

MS + S: Respostas Muito Satisfeito + Satisfeito

PS+I: Respostas Parcialmente Satisfeito + Insatisfeito

A soma das respostas “Muito satisfeito” e “Satisfeito” foi de **100%** do total de respostas.

## Como você avalia a Divulgação do evento ocorrido?

1. Muito satisfeito (14 votos)

66,67%

2. Satisfeito (7 votos)

33,33%

3. Parcialmente satisfeito (0 votos)

0,00%

4. Insatisfeito (0 votos)

0,00%



Legenda do gráfico acima:

MS + S: Respostas Muito Satisfeito + Satisfeito

PS+I: Respostas Parcialmente Satisfeito + Insatisfeito

A soma das respostas “Muito satisfeito” e “Satisfeito” foi de **100%** do total de respostas.

Como você avalia o Expositor (capacidade de transmitir conhecimento, esclarecimento de dúvidas, fidelidade ao tema)?

1. Muito satisfeito (14 votos)

66,67%

2. Satisfeito (7 votos)

33,33%

3. Parcialmente satisfeito (0 votos)

0,00%

4. Insatisfeito (0 votos)

0,00%



Legenda do gráfico acima:

MS + S: Respostas Muito Satisfeito + Satisfeito

PS+I: Respostas Parcialmente Satisfeito + Insatisfeito

A soma das respostas "Muito satisfeito" e "Satisfeito" foi de **100%** do total de respostas.



## Como você avalia a Atividade Acadêmica (tema e formato)?

1. Muito satisfeito (13 votos)

61,90%

2. Satisfeito (8 votos)

38,10%

3. Parcialmente satisfeito (0 votos)

0,00%

4. Insatisfeito (0 votos)

0,00%



Legenda do gráfico acima:

MS + S: Respostas Muito Satisfeito + Satisfeito

PS+I: Respostas Parcialmente Satisfeito + Insatisfeito

A soma das respostas “Muito satisfeito” e “Satisfeito” foi de **100%** do total de respostas.

Qual é a sua autoavaliação (conhecimento adquirido, atendimento das expectativas)?

1. Muito satisfeito (13 votos)

61,90%

2. Satisfeito (8 votos)

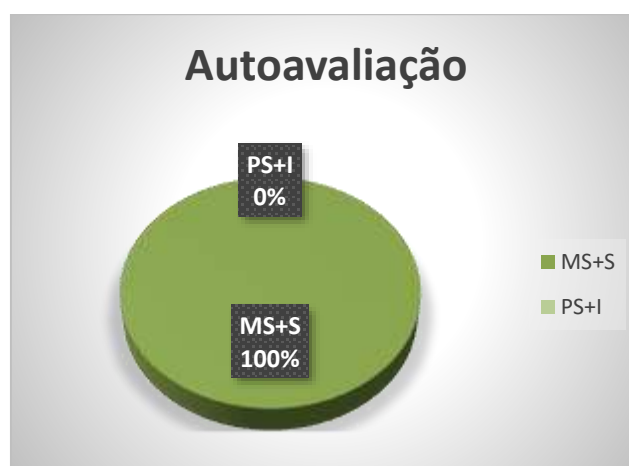
38,10%

3. Parcialmente insatisfeito (0 votos)

0,00%

4. Insatisfeito (0 votos)

0,00%



Legenda do gráfico acima:

MS + S: Respostas Muito Satisfeito + Satisfeito

PS+I: Respostas Parcialmente Satisfeito + Insatisfeito

A soma das respostas “Muito satisfeito” e “Satisfeito” foi de **100%** do total de respostas.

**Conclusão:** A meta estipulada foi atingida para todos os itens avaliados.


## Tem interesse de participar de outra atividade acadêmica?

1. Sim (19 votos)

90,48%

2. Não (2 votos)

9,52%



Nota: as respostas de texto não são publicáveis.